



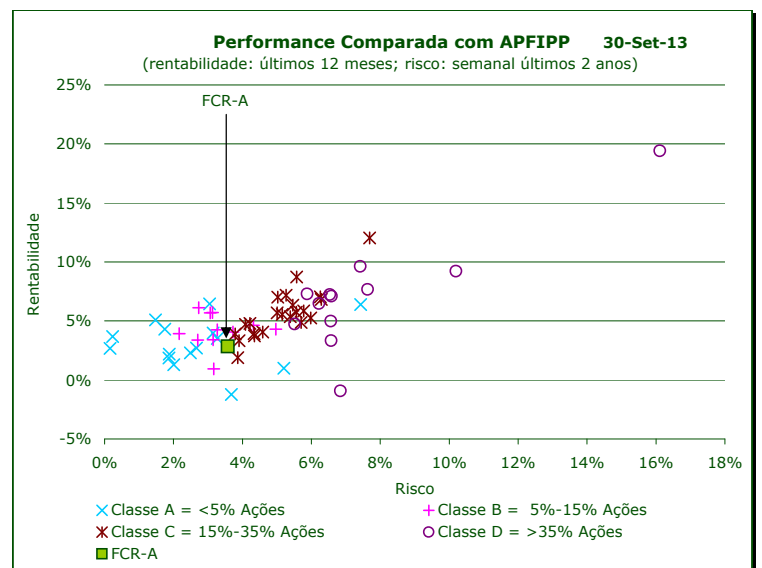
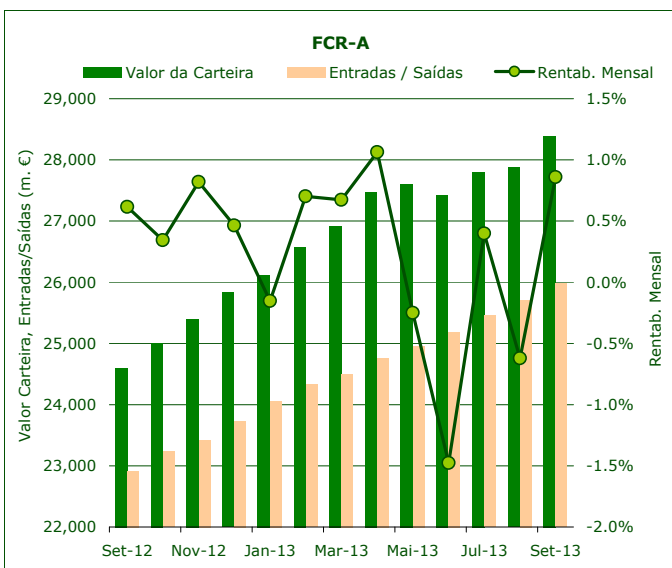
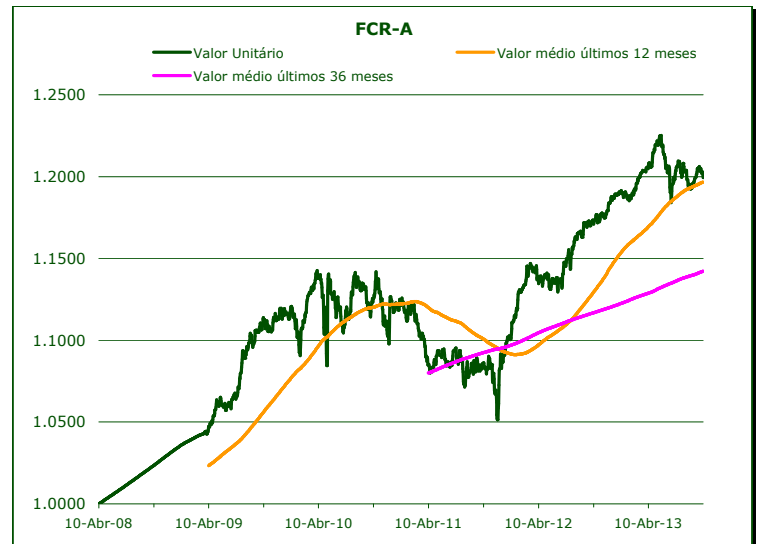
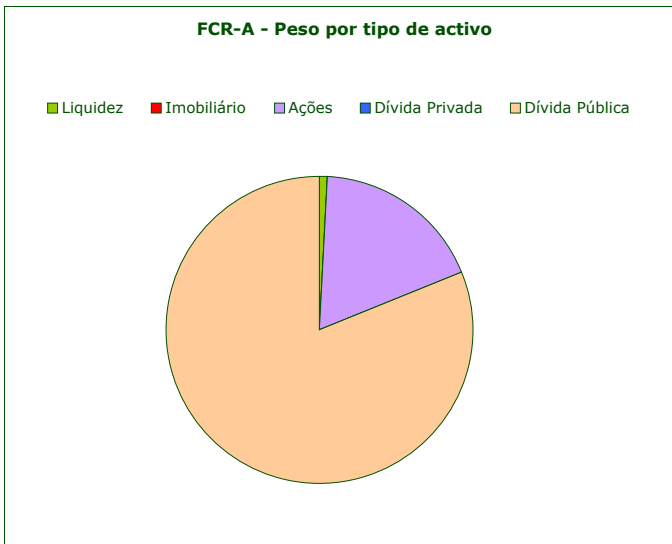
	Valor de Mercado (€)	Valor unitário dos Certificados de Reforma (€)			
		08-Out-13	Médio últimos 12 meses	Médio últimos 36 meses	Médio desde o início
FCR - fase acumulação	28,301,352.79	1.19931	1.19667	1.14220	1.11066

Valorização média anual ^{a)}		
Últimos 12 meses	Últimos 36 meses	Desde o início
0.62%	3.34%	2.89%

	Valor de Mercado (€)	Pesos	Rentabilidade últimos 12 meses		
			% FCR-A	FCR-A	EFFAS Alemanha ^{b)}
Total da carteira	28,301,352.79	100.00%	2.24%	0.35%	1.88%
Dívida Pública Portuguesa	7,253,030.55	25.63%	1.71%		
Dívida OCDE Ex-DP Portuguesa ^{c)}	15,675,654.62	55.39%	1.80%		
Ações ^{c)}	5,154,261.66	18.21%	9.58%		
Liquidez	218,405.96	0.77%			

Risco ^{d)}		
Volatilidade Anualizada		Tracking Error
FCR-A	EFFAS Alemanha ^{b)}	
3.58%	2.94%	3.89%

a) Taxa interna de rentabilidade anual de entregas mensais constantes, respeitando as datas de subscrição no período indicado b) O índice EFFAS Alemanha representa uma carteira de dívida pública Alemã de 1 a 10 anos c) Inclui valor notional dos futuros e valias potenciais dos forwards d) Dados semanais dos últimos 2 anos



Notas:
 - As rentabilidades passadas não constituem garantia de rentabilidades futuras
 - As rentabilidades dependem do regime de tributação de cada aderente