



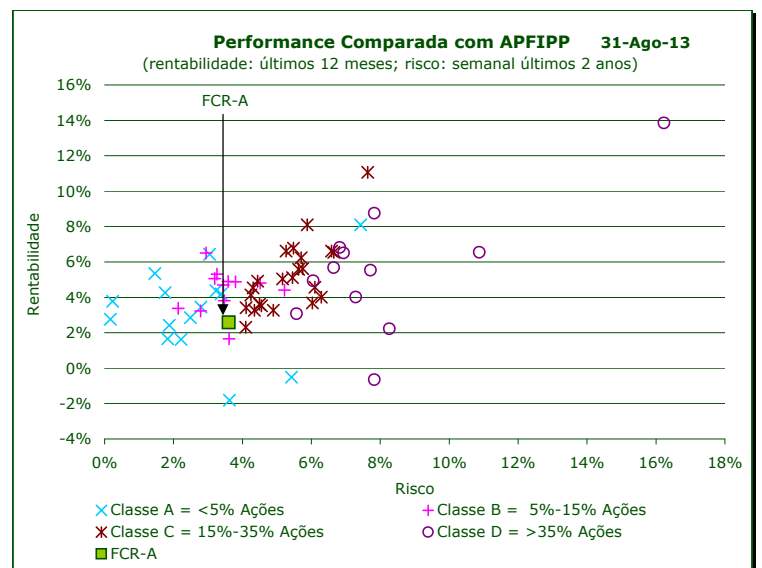
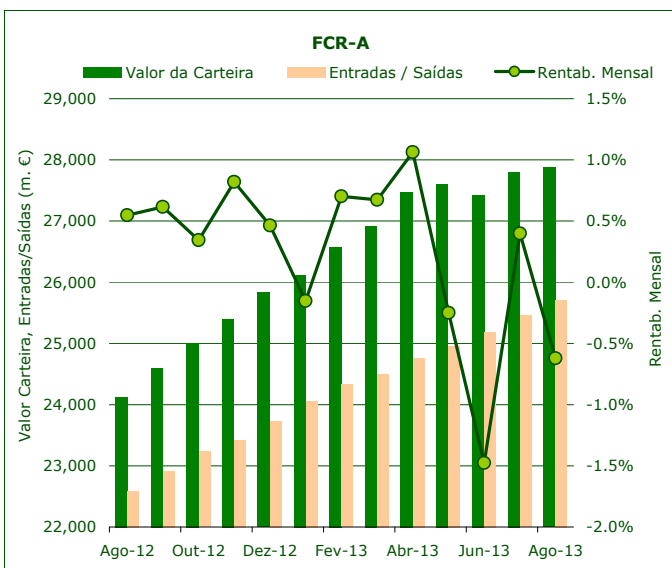
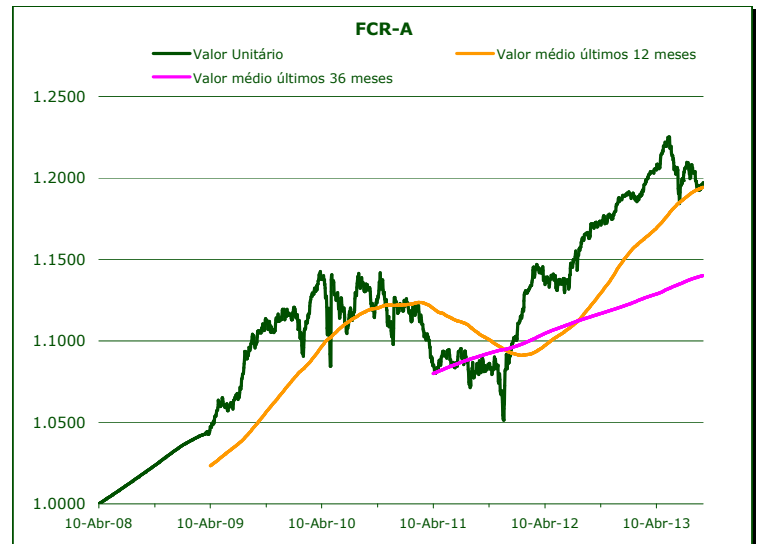
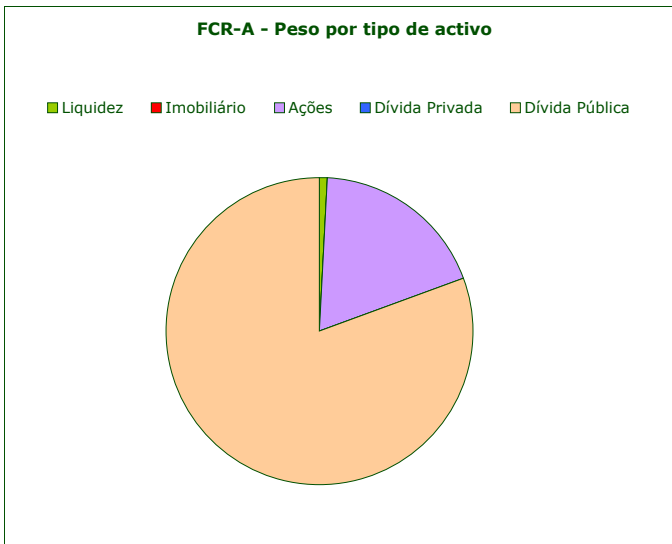
	Valor de Mercado (€)	Valor unitário dos Certificados de Reforma (€)			
		09-Set-13	Médio últimos 12 meses	Médio últimos 36 meses	Médio desde o início
FCR - fase acumulação	27,976,250.68	1.19714	1.19420	1.14010	1.10931

Valorização média anual ^{a)}		
Últimos 12 meses	Últimos 36 meses	Desde o início
0.64%	3.31%	2.90%

	Valor de Mercado (€)	Pesos	Rentabilidade últimos 12 meses		
			% FCR-A	FCR-A	EFFAS Alemanha ^{b)}
Total da carteira	27,976,250.68	100.00%	2.17%	-0.33%	2.50%
Dívida Pública Portuguesa	7,250,500.30	25.92%	1.69%		
Dívida OCDE Ex-DP Portuguesa ^{c)}	15,297,541.55	54.68%	1.03%		
Ações ^{c)}	5,221,629.07	18.66%	11.36%		
Liquidez	206,579.76	0.74%			

Risco ^{d)}		
Volatilidade Anualizada		Tracking Error
FCR-A	EFFAS Alemanha ^{b)}	
3.62%	2.99%	4.05%

a) Taxa interna de rentabilidade anual de entregas mensais constantes, respeitando as datas de subscrição no período indicado b) O índice EFFAS Alemanha representa uma carteira de dívida pública Alemã de 1 a 10 anos c) Inclui valor notional dos futuros e valias potenciais dos forwards d) Dados semanais dos últimos 2 anos



Notas:
 - As rentabilidades passadas não constituem garantia de rentabilidades futuras
 - As rentabilidades dependem do regime de tributação de cada aderente