



CERTIFICADOS DE REFORMA

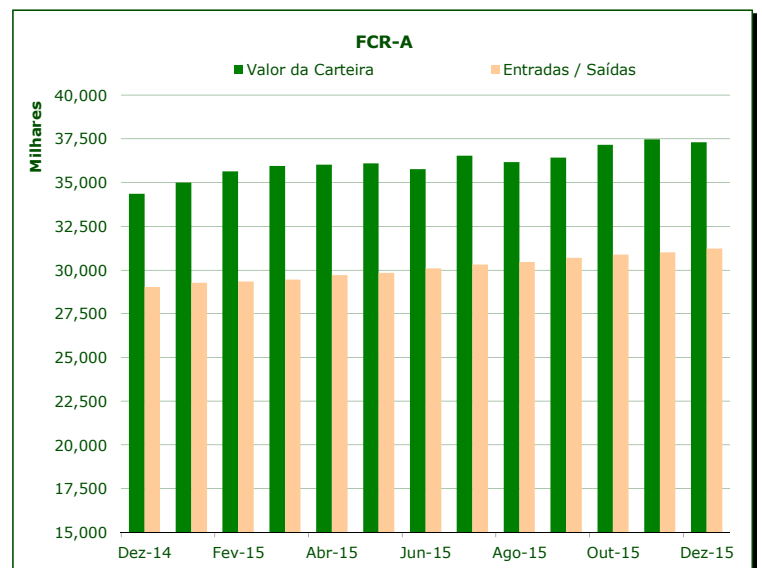
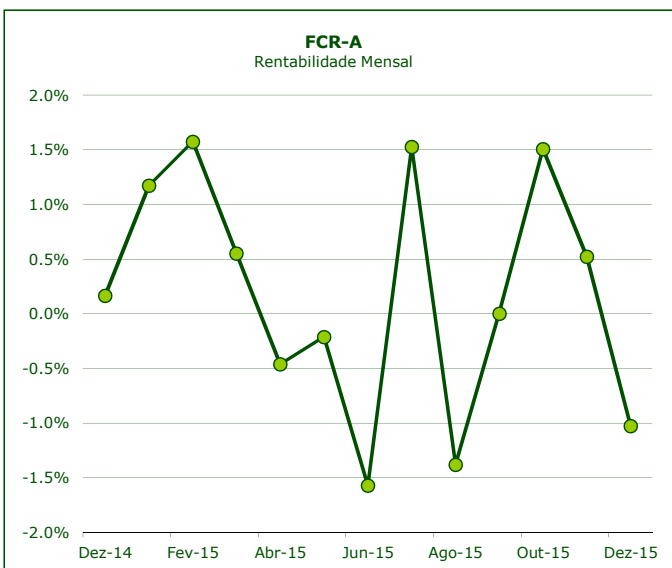
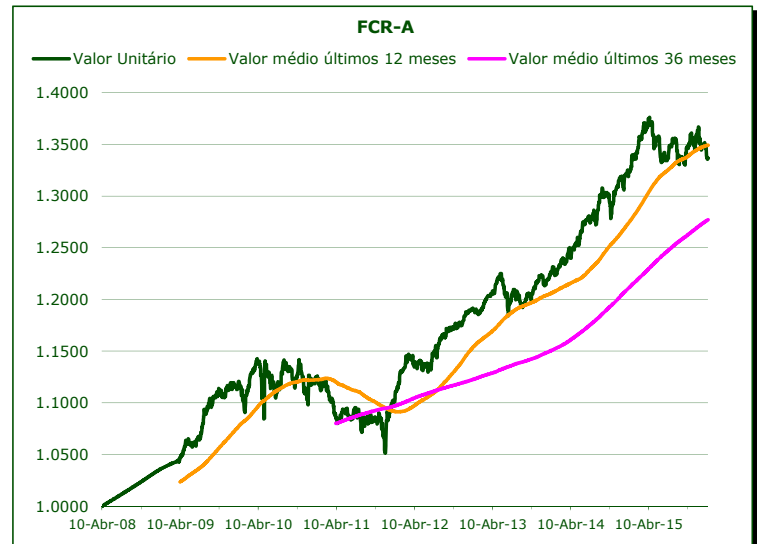
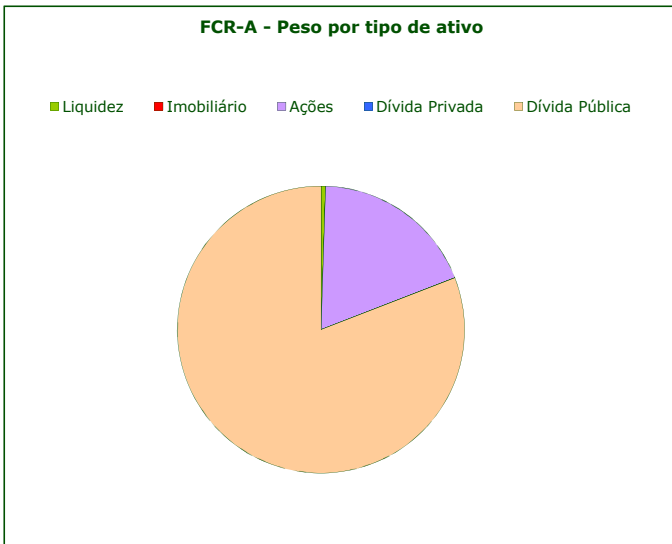
Fundo dos Certificados de Reforma - Folheto Informativo

14-Jan-16

	Valor de Mercado (€)	Valor unitário dos Certificados de Reforma (€)				Valorização média anual ^{a)}		
		14-Jan-16	Médio últimos 12 meses	Médio últimos 36 meses	Médio desde o início	Últimos 12 meses	Últimos 36 meses	Desde o início
FCR - fase acumulação	36,959,420.63	1.33647	1.34908	1.27702	1.16627	-1.38%	3.31%	3.69%

	Valor de Mercado (€)	Pesos	Rentabilidade últimos 12 meses			Risco ^{d)}		
			% FCR-A	FCR-A	EFFAS Alemanha ^{b)}	Excess Return	Volatilidade Anualizada FCR-A	EFFAS Alemanha ^{b)}
Total da carteira	36,959,420.63	100.00%	0.98%	0.68%	0.30%	3.40%	1.94%	3.40%
Dívida Pública Portuguesa	9,515,214.95	25.75%	2.89%					
Dívida OCDE Ex-DP Portuguesa ^{c)}	20,374,780.33	55.13%	0.65%					
Ações ^{c)}	6,875,850.26	18.60%	-1.10%					
Liquidez	193,575.09	0.52%						

a) Taxa interna de rentabilidade anual de entregas mensais constantes, respeitando as datas de subscrição no período indicado b) O índice EFFAS Alemanha representa uma carteira de dívida pública Alemã de 1 a 10 anos c) Inclui valor notional dos futuros e valias potenciais dos forwards d) Dados semanais dos últimos 2 anos



Notas:
 - As rentabilidades passadas não constituem garantia de rentabilidades futuras
 - As rentabilidades dependem do regime de tributação de cada aderente