



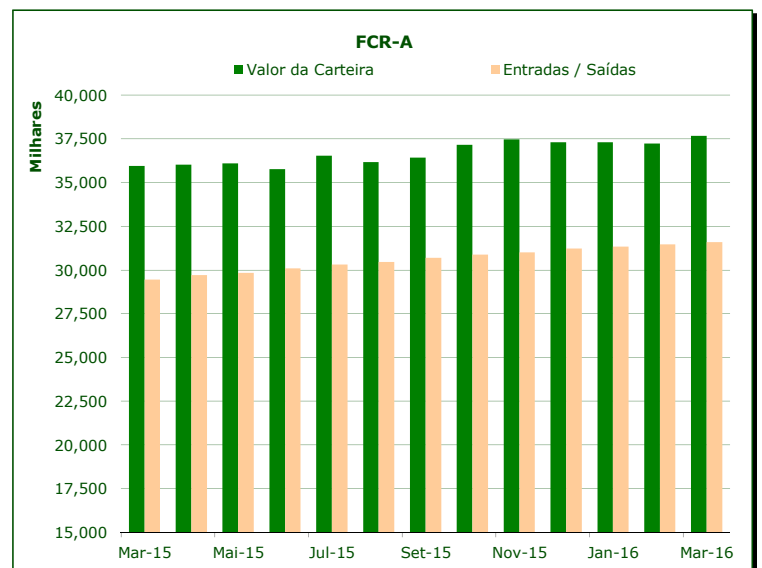
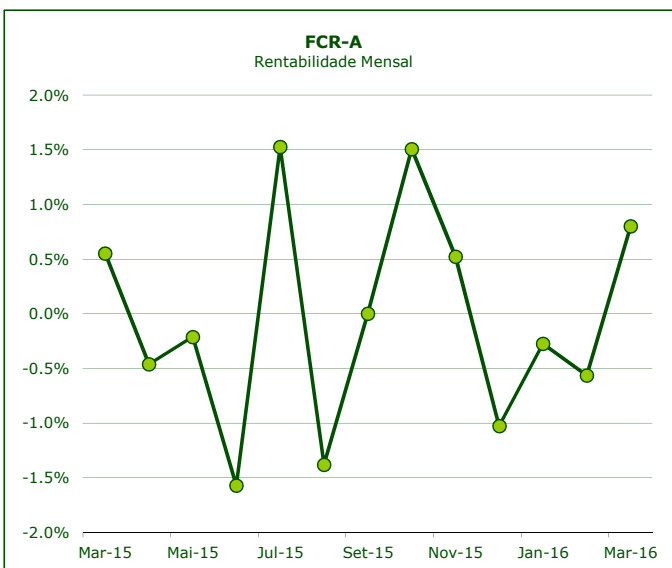
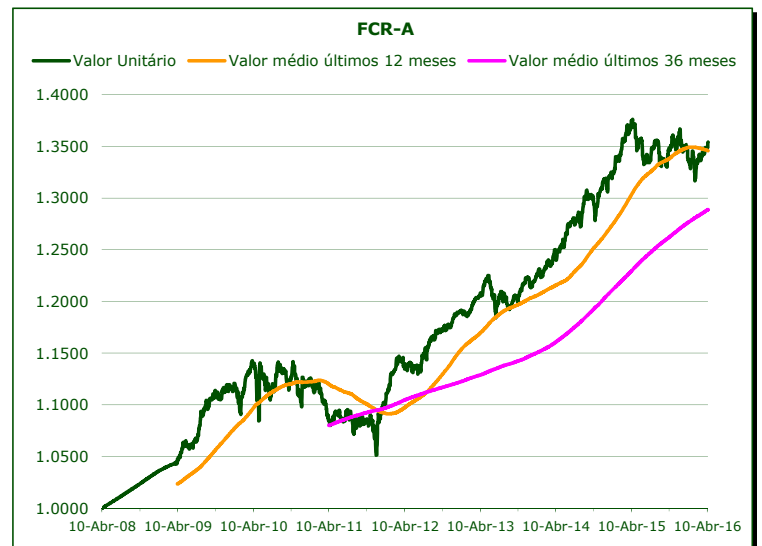
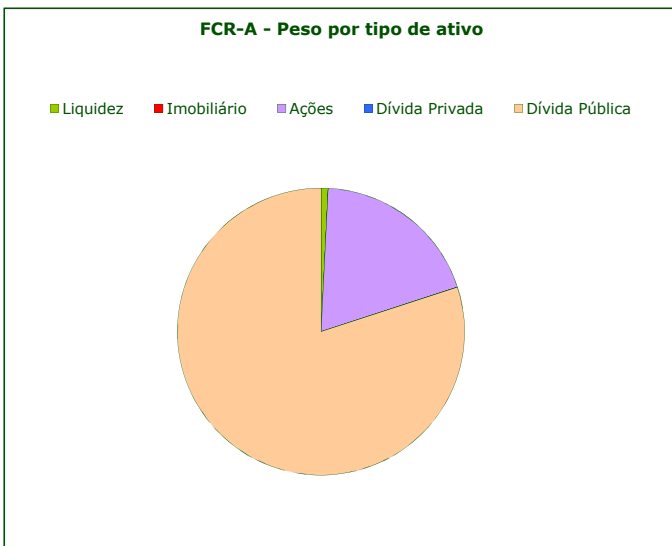
CERTIFICADOS DE REFORMA

**Fundo dos Certificados de Reforma - Folheto Informativo****14-Abr-16**

	Valor de Mercado (€)	Valor unitário dos Certificados de Reforma (€)				Valorização média anual <sup>a)</sup>		
		14-Abr-16	Médio últimos 12 meses	Médio últimos 36 meses	Médio desde o início	Últimos 12 meses	Últimos 36 meses	Desde o início
FCR - fase acumulação	37,828,380.97	1.35417	1.34584	1.28882	1.17164	1.42%	3.57%	3.79%

	Valor de Mercado (€)	Pesos	Rentabilidade últimos 12 meses			Risco <sup>d)</sup>		
			% FCR-A	FCR-A	EFFAS Alemanha <sup>b)</sup>	Excess Return	Volatilidade Anualizada FCR-A	EFFAS Alemanha <sup>b)</sup>
Total da carteira	37,828,380.97	100.00%	-1.45%	1.05%	-2.48%	3.57%	1.90%	3.47%
Dívida Pública Portuguesa	9,503,095.42	25.12%	-4.20%					
Dívida OCDE Ex-DP Portuguesa <sup>c)</sup>	20,762,398.65	54.89%	0.58%					
Ações <sup>c)</sup>	7,258,332.47	19.19%	-3.93%					
Liquidez	304,554.43	0.81%						

a) Taxa interna de rentabilidade anual de entregas mensais constantes, respeitando as datas de subscrição no período indicado b) O índice EFFAS Alemanha representa uma carteira de dívida pública Alemã de 1 a 10 anos c) Inclui valor notional dos futuros e valias potenciais dos forwards d) Dados semanais dos últimos 2 anos



Notas:  
- As rentabilidades passadas não constituem garantia de rentabilidades futuras  
- As rentabilidades dependem do regime de tributação de cada aderente