



CERTIFICADOS DE REFORMA



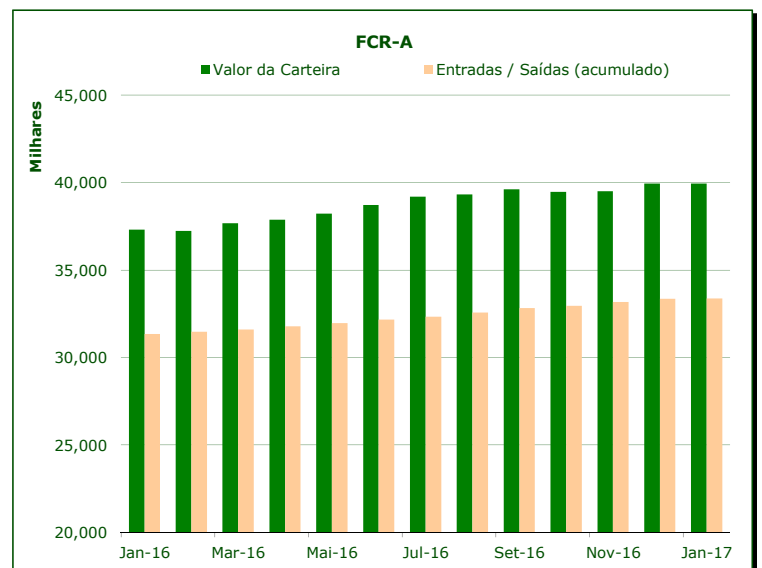
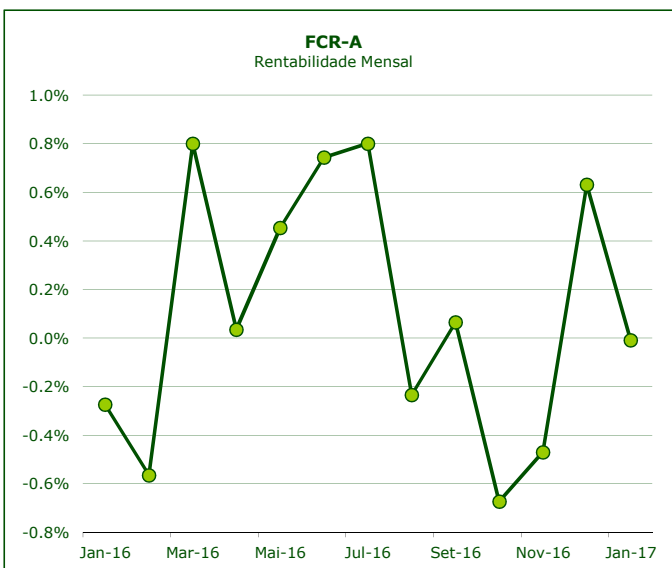
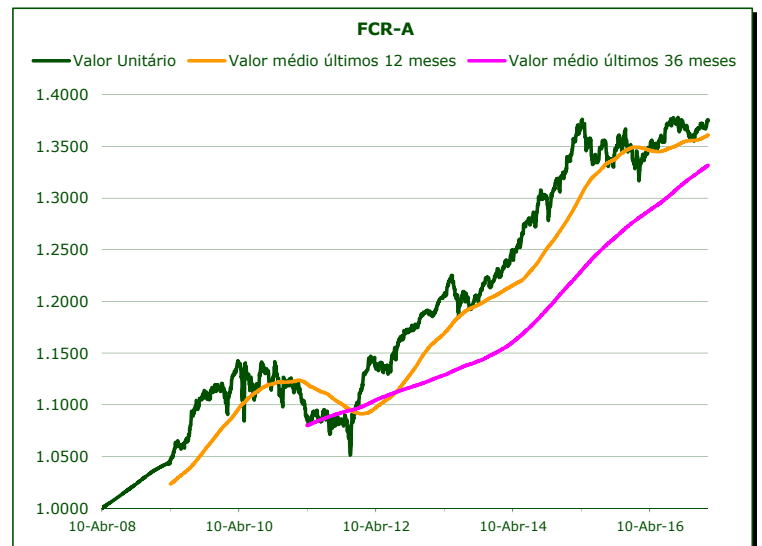
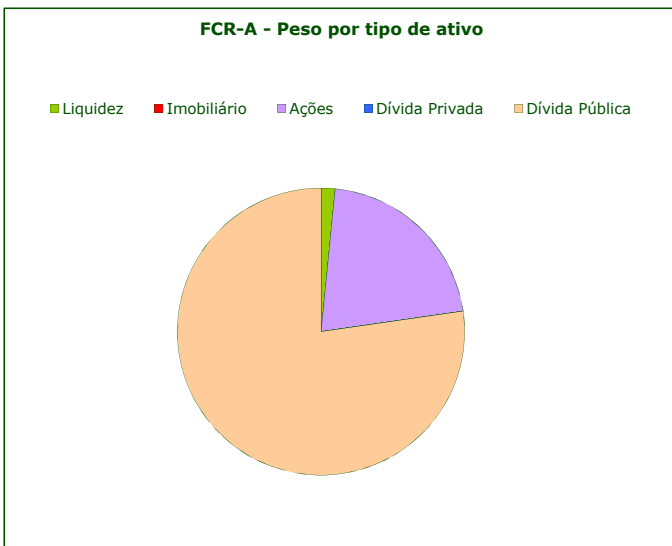
# Fundo dos Certificados de Reforma - Folheto Informativo

14-Fev-17

	Valor de Mercado (€)	Valor unitário dos Certificados de Reforma (€)				Valorização média anual <sup>a)</sup>		
		14-Fev-17	Médio últimos 12 meses	Médio últimos 36 meses	Médio desde o início	Últimos 12 meses	Últimos 36 meses	Desde o início
FCR - fase acumulação	40,189,712.22	1.37479	1.36099	1.33160	1.18992	2.37%	2.34%	3.45%

	Valor de Mercado (€)	Pesos	Rentabilidade últimos 12 meses			Risco <sup>d)</sup>		
			% FCR-A	FCR-A	EFFAS Alemanha <sup>b)</sup>	Excess Return	Volatilidade Anualizada FCR-A	EFFAS Alemanha <sup>b)</sup>
Total da carteira	40,189,712.22	100.00%	4.23%	0.40%	3.81%	3.15%	2.06%	2.98%
Dívida Pública Portuguesa	10,201,545.53	25.38%	1.39%					
Dívida OCDE Ex-DP Portuguesa <sup>c)</sup>	20,850,838.18	51.88%	-1.59%					
Ações <sup>c)</sup>	8,506,019.85	21.16%	28.20%					
Liquidez	631,308.66	1.57%						

a) Taxa interna de rentabilidade anual de entregas mensais constantes, respeitando as datas de subscrição no período indicado b) O índice EFFAS Alemanha representa uma carteira de dívida pública Alemã de 1 a 10 anos c) Inclui valor notional dos futuros e valias potenciais dos forwards d) Dados semanais dos últimos 2 anos



Notas:  
- As rentabilidades passadas não constituem garantia de rentabilidades futuras  
- As rentabilidades dependem do regime de tributação de cada aderente