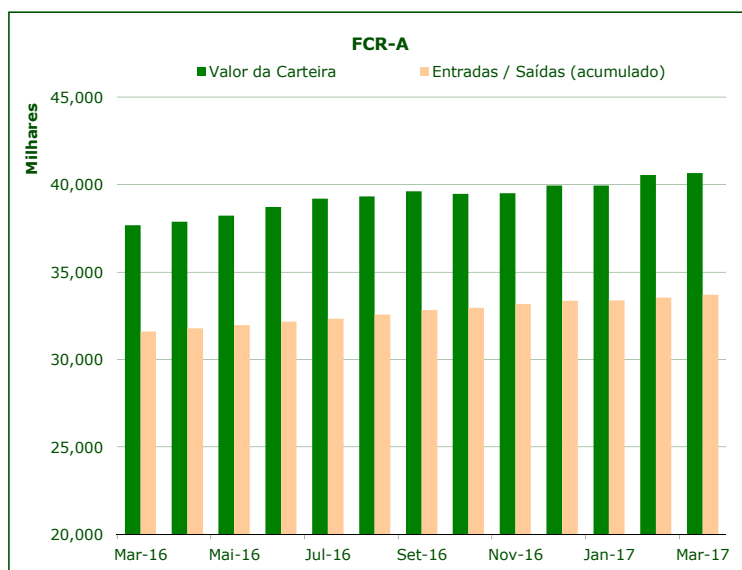
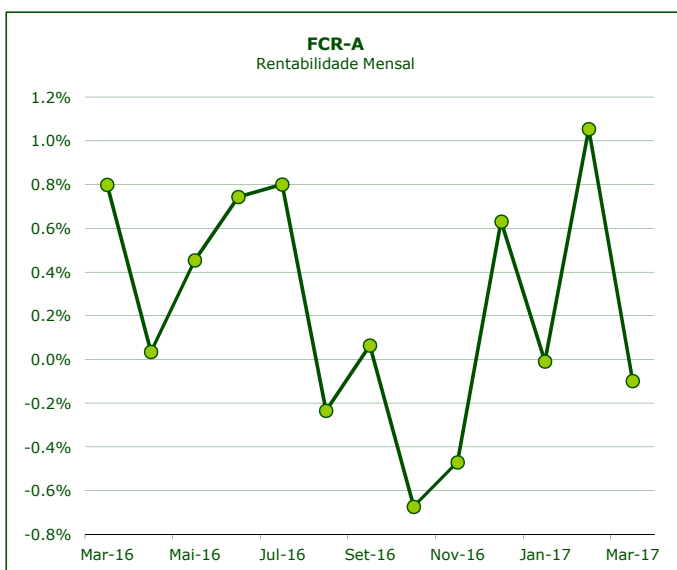
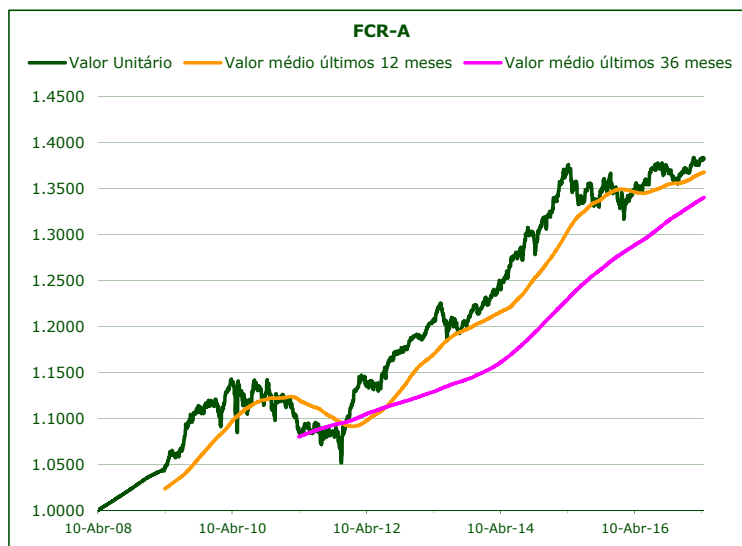
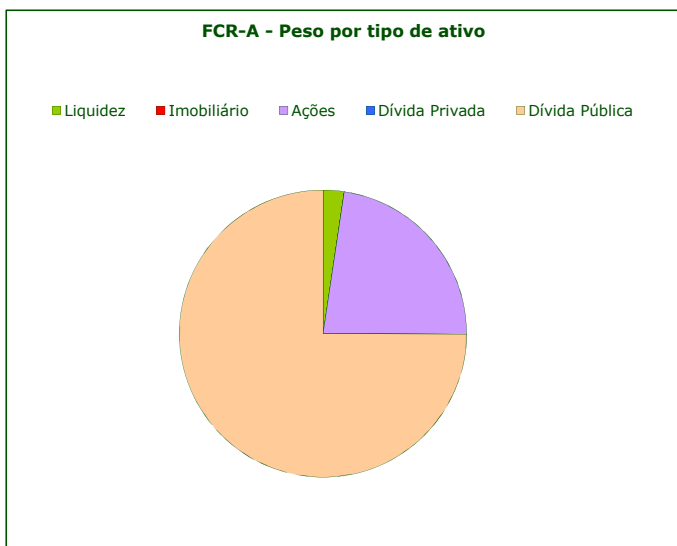




	Valor de Mercado (€)	Valor unitário dos Certificados de Reforma (€)				Valorização média anual ^{a)}		
		23-Abr-17	Médio últimos 12 meses	Médio últimos 36 meses	Médio desde o início	Últimos 12 meses	Últimos 36 meses	Desde o início
FCR - fase acumulação	40,747,586.67	1.38252	1.36781	1.34027	1.19383	2.29%	2.28%	3.44%

	Valor de Mercado (€)	Pesos	Rentabilidade últimos 12 meses			Risco ^{d)}		
			% FCR-A	FCR-A	EFFAS Alemanha ^{b)}	Excess Return	Volatilidade Anualizada FCR-A	EFFAS Alemanha ^{b)}
Total da carteira	40,747,586.67	100.00%	2.18%	0.41%	1.76%	2.99%	2.19%	2.88%
Dívida Pública Portuguesa	10,184,119.77	24.99%	0.24%					
Dívida OCDE Ex-DP Portuguesa ^{c)}	20,351,340.82	49.94%	-0.62%					
Ações ^{c)}	9,246,255.60	22.69%	14.66%					
Liquidez	965,870.48	2.37%						

a) Taxa interna de rentabilidade anual de entregas mensais constantes, respeitando as datas de subscrição no período indicado b) O índice EFFAS Alemanha representa uma carteira de dívida pública Alemã de 1 a 10 anos c) Inclui valor notional dos futuros e valias potenciais dos forwards d) Dados semanais dos últimos 2 anos



Notas:
 - As rentabilidades passadas não constituem garantia de rentabilidades futuras
 - As rentabilidades dependem do regime de tributação de cada aderente