



CERTIFICADOS DE REFORMA

Fundo dos Certificados de Reforma - Folheto Informativo

16-Out-17

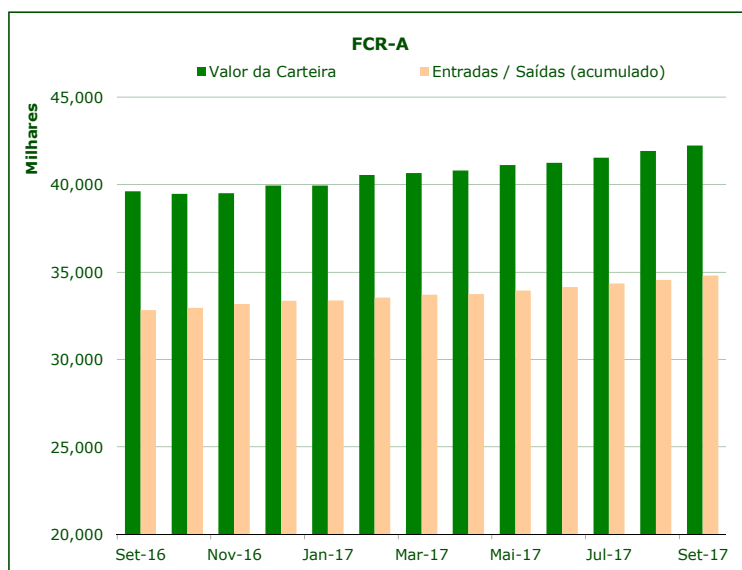
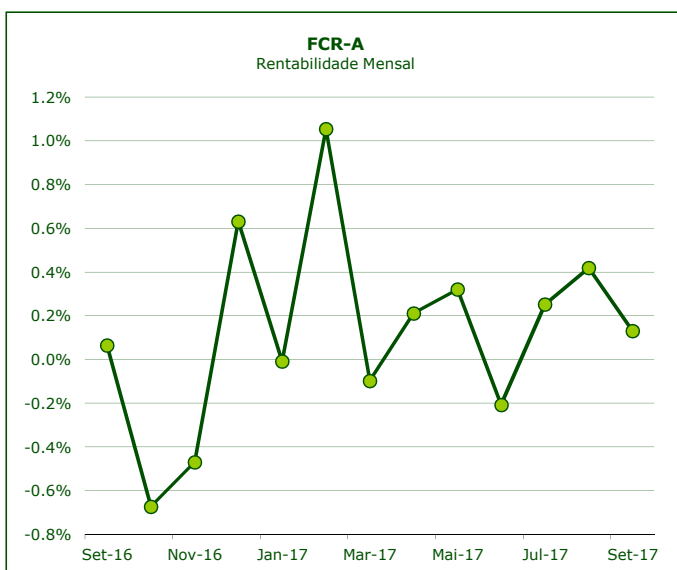
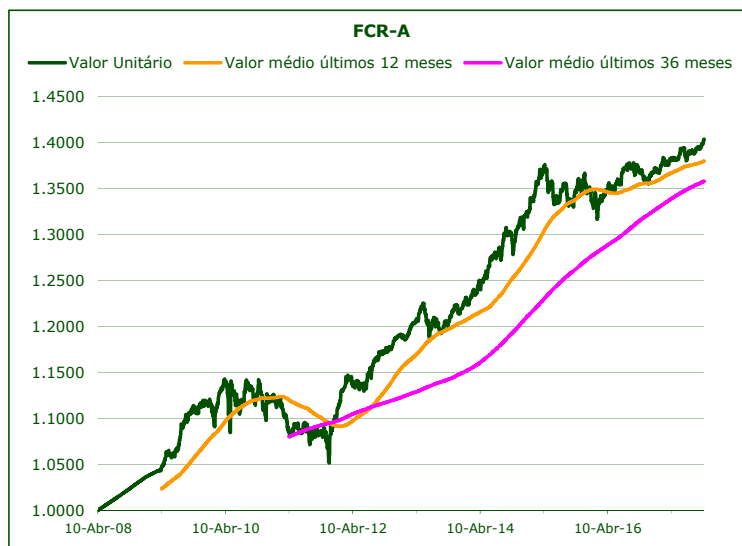
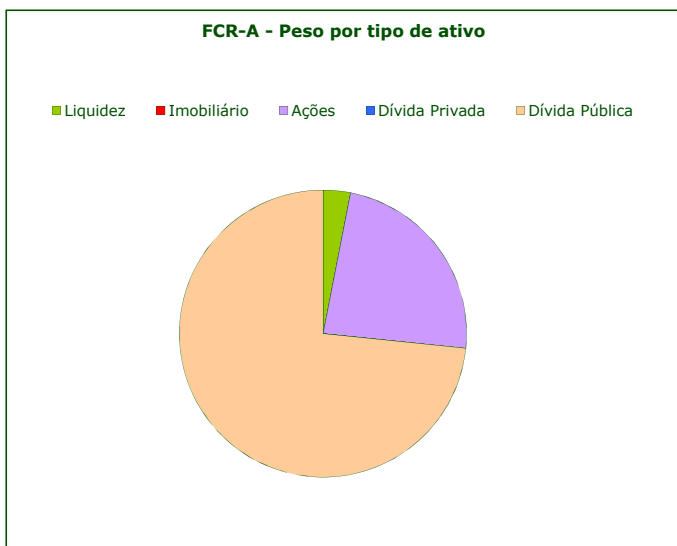
	Valor de Mercado (€)	Valor unitário dos Certificados de Reforma (€)			
		16-Out-17	Médio últimos 12 meses	Médio últimos 36 meses	Médio desde o início
FCR - fase acumulação	42,781,980.64	1.40356	1.37985	1.35791	1.20374

Valorização média anual ^{a)}		
Últimos 12 meses	Últimos 36 meses	Desde o início
3.58%	2.30%	3.41%

	Valor de Mercado (€)	Pesos	Rentabilidade últimos 12 meses		
			% FCR-A	FCR-A	BB Barclays Ser-E Alemanha ^{b)}
Total da carteira	42,781,980.64	100.00%	2.72%	-0.55%	3.29%
Dívida Pública Portuguesa	10,791,289.58	25.22%	0.27%		
Dívida OCDE Ex-DP Portuguesa ^{c)}	20,598,437.20	48.15%	-0.23%		
Ações ^{c)}	10,071,179.14	23.54%	14.07%		
Liquidez	1,321,074.72	3.09%			

Risco ^{d)}		
Volatilidade Anualizada		Tracking Error
FCR-A	BB Barclays Ser-E Alemanha ^{b)}	
2.66%	1.96%	2.64%

a) Taxa interna de rentabilidade anual de entregas mensais constantes, respeitando as datas de subscrição no período indicado b) O índice BB Barclays Ser-E Alemanha representa uma carteira de dívida pública Alemã de 1 a 10 anos c) Inclui valor notional dos futuros e valias potenciais dos forwards d) Dados semanais dos últimos 2 anos



Notas:
 - As rentabilidades passadas não constituem garantia de rentabilidades futuras
 - As rentabilidades dependem do regime de tributação de cada aderente