



CERTIFICADOS DE REFORMA

# Fundo dos Certificados de Reforma - Folheto Informativo

16-Mai-18

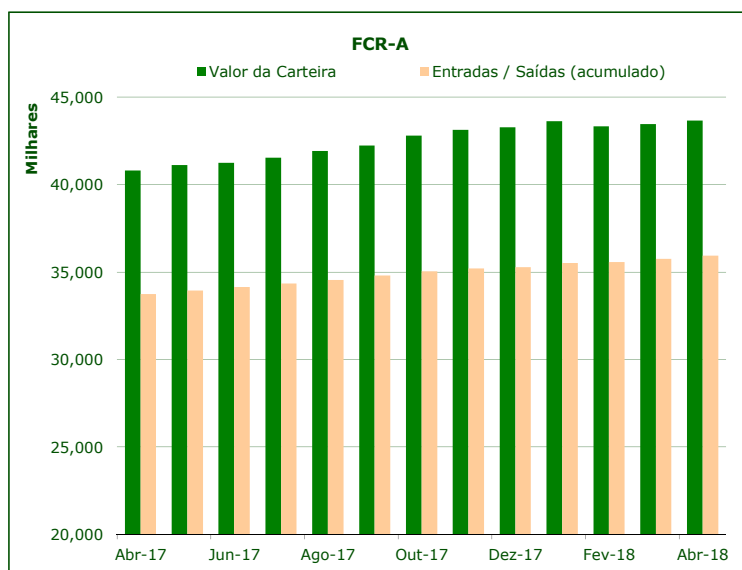
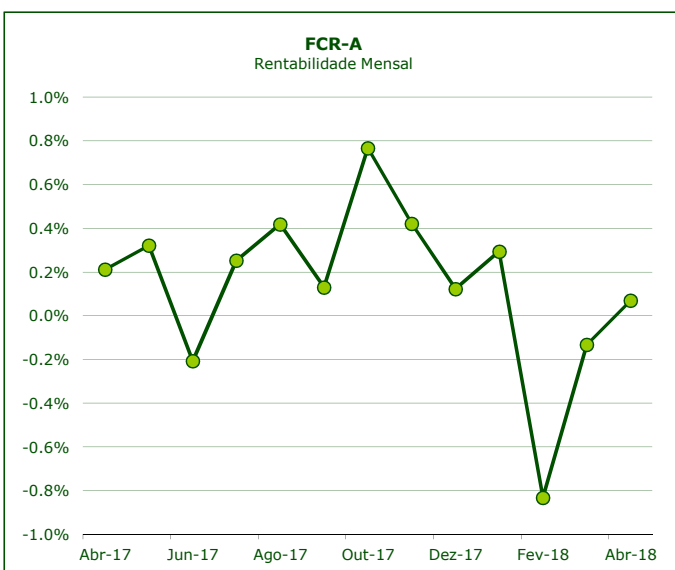
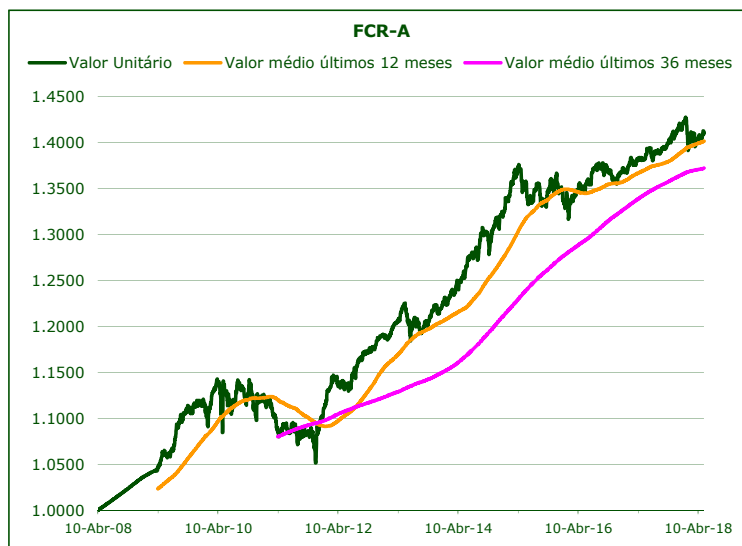
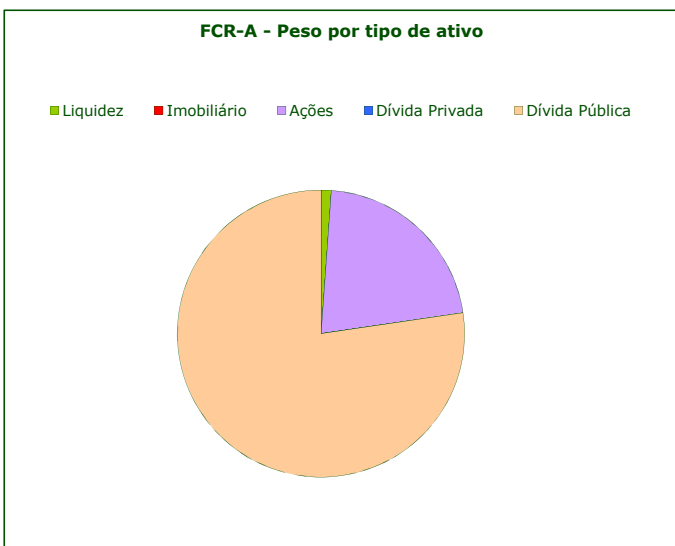
	Valor de Mercado (€)	Valor unitário dos Certificados de Reforma (€)			
		16-Mai-18	Médio últimos 12 meses	Médio últimos 36 meses	Médio desde o início
FCR - fase acumulação	43,831,391.62	1.41057	1.40153	1.37207	1.21555

Valorização média anual <sup>a)</sup>		
Últimos 12 meses	Últimos 36 meses	Desde o início
1.35%	1.92%	3.14%

	Valor de Mercado (€)	Pesos	Rentabilidade últimos 12 meses		
			% FCR-A	FCR-A	BB Barclays Ser-E Alemanha <sup>b)</sup>
Total da carteira	43,831,391.62	100.00%	2.07%	-0.55%	2.63%
Dívida Pública Portuguesa	11,045,790.00	25.20%	0.16%		
Dívida OCDE Ex-DP Portuguesa <sup>c)</sup>	22,844,881.42	52.12%	-0.92%		
Ações <sup>c)</sup>	9,442,981.03	21.54%	10.54%		
Liquidez	497,739.17	1.14%			

Risco <sup>d)</sup>		
Volatilidade Anualizada		Tracking Error
FCR-A	BB Barclays Ser-E Alemanha <sup>b)</sup>	
2.45%	1.77%	2.36%

a) Taxa interna de rentabilidade anual de entregas mensais constantes, respeitando as datas de subscrição no período indicado b) O índice BB Barclays Ser-E Alemanha representa uma carteira de dívida pública Alemã de 1 a 10 anos c) Inclui valor notional dos futuros e valias potenciais dos forwards d) Dados semanais dos últimos 2 anos



Notas:  
 - As rentabilidades passadas não constituem garantia de rentabilidades futuras  
 - As rentabilidades dependem do regime de tributação de cada aderente