



CERTIFICADOS DE REFORMA

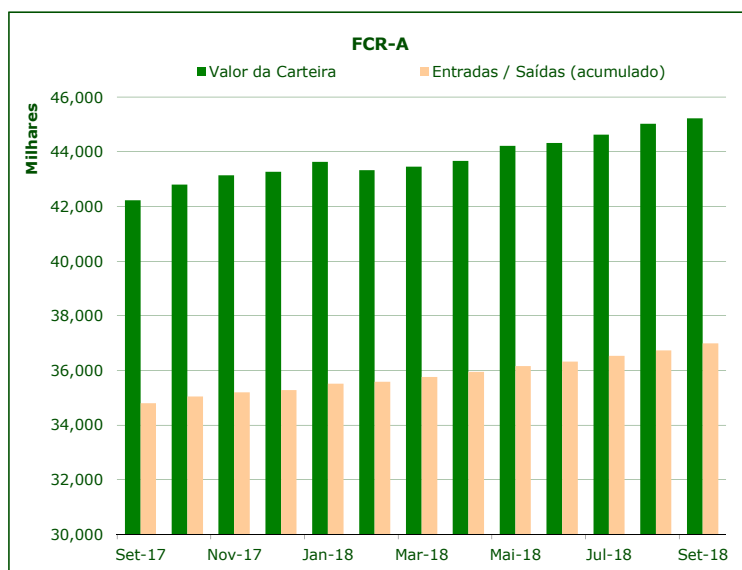
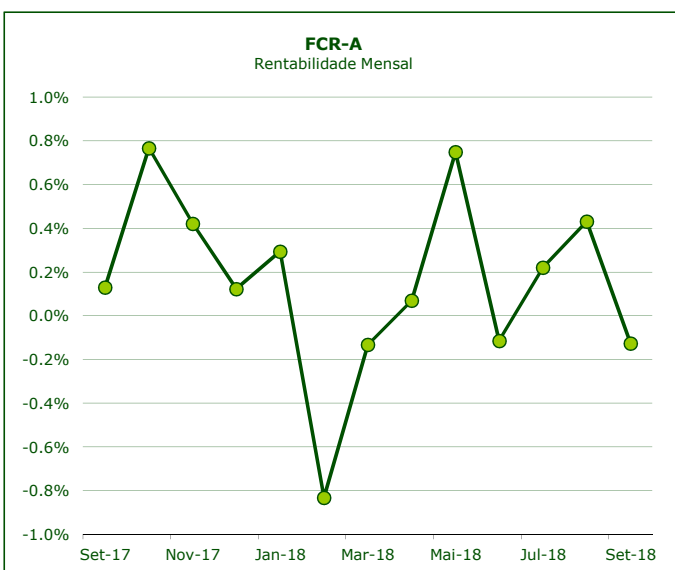
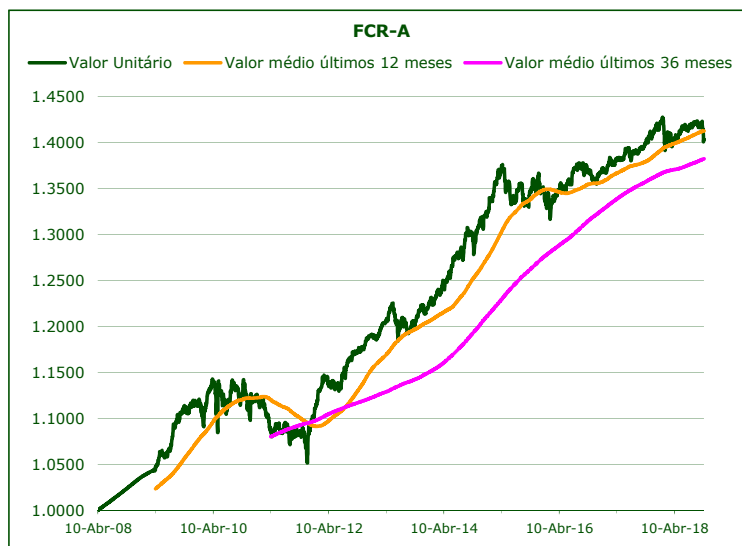
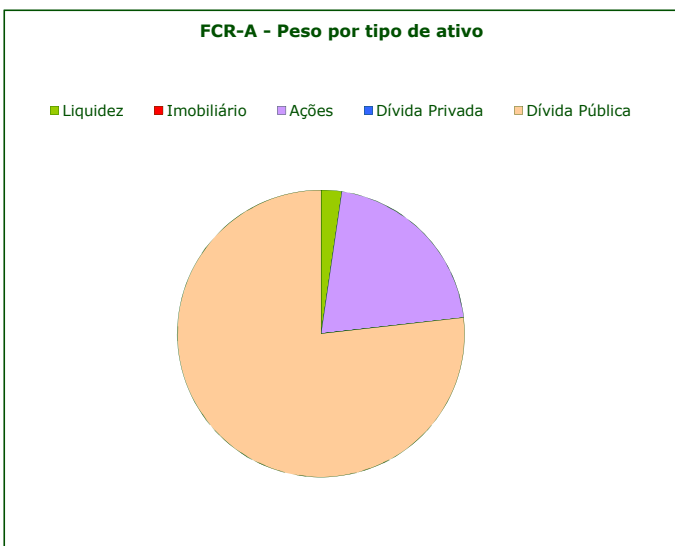
# Fundo dos Certificados de Reforma - Folheto Informativo

14-Out-18

	Valor de Mercado (€)	Valor unitário dos Certificados de Reforma (€)				Valorização média anual <sup>a)</sup>		
		14-Out-18	Médio últimos 12 meses	Médio últimos 36 meses	Médio desde o início	Últimos 12 meses	Últimos 36 meses	Desde o início
FCR - fase acumulação	44,647,217.69	1.40356	1.41259	1.38230	1.22349	-1.07%	1.13%	2.81%

	Valor de Mercado (€)	Pesos	Rentabilidade últimos 12 meses			Risco <sup>d)</sup>		
			% FCR-A	FCR-A	BB Barclays Ser-E Alemanha <sup>b)</sup>	Excess Return	Volatilidade Anualizada	Tracking Error
Total da carteira	44,647,217.69	100.00%	0.07%	-0.39%	0.46%	FCR-A	BB Barclays Ser-E Alemanha <sup>b)</sup>	Tracking Error
Dívida Pública Portuguesa	11,305,790.00	25.32%	0.04%			2.36%	1.80%	2.42%
Dívida OCDE Ex-DP Portuguesa <sup>c)</sup>	22,978,619.80	51.47%	-1.95%					
Ações <sup>c)</sup>	9,324,986.02	20.89%	4.50%					
Liquidez	1,037,821.87	2.32%						

a) Taxa interna de rentabilidade anual de entregas mensais constantes, respeitando as datas de subscrição no período indicado b) O índice BB Barclays Ser-E Alemanha representa uma carteira de dívida pública Alemã de 1 a 10 anos c) Inclui valor notional dos futuros e valias potenciais dos forwards d) Dados semanais dos últimos 2 anos



Notas:  
 - As rentabilidades passadas não constituem garantia de rentabilidades futuras  
 - As rentabilidades dependem do regime de tributação de cada aderente