



GABINETE DE ESTRATÉGIA E PLANEAMENTO

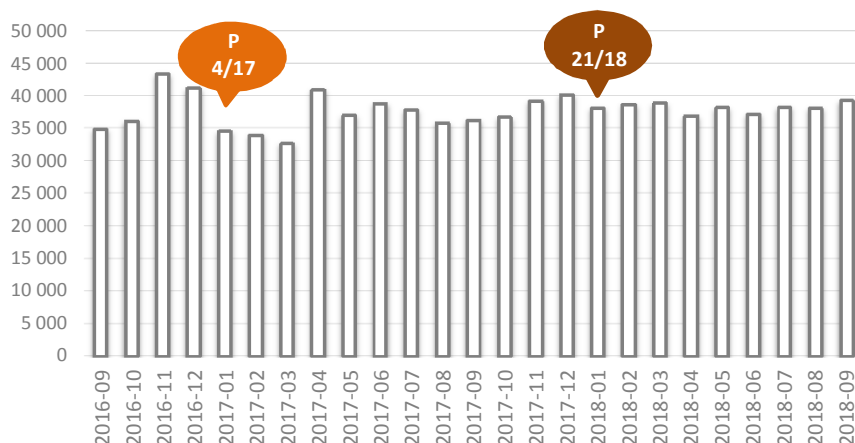
# Síntese de informação estatística da Segurança Social

setembro 2018

A partir da informação mensalmente divulgada pelo Instituto de Informática do Ministério do Trabalho, Solidariedade e Segurança Social (MTSSS), o Gabinete de Estratégia e Planeamento (GEP) procede à análise das prestações por parentalidade, familiares, de doença, de desemprego, Rendimento Social de Inserção (RSI), pensões de velhice, de sobrevivência e de invalidez, Complemento Solidário para Idosos (CSI) e Prestação Social para a Inclusão (PSI).

## Prestações por Parentalidade

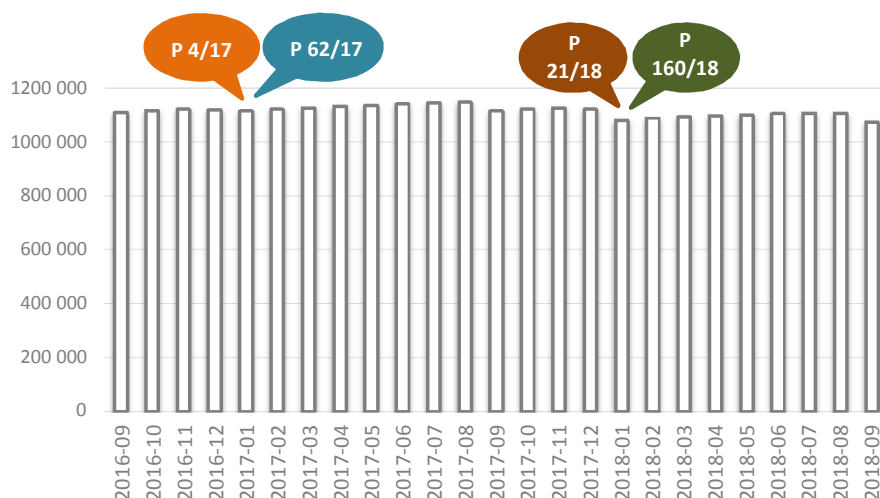
Nº DE BENEFICIÁRIOS DE PRESTAÇÕES POR PARENTALIDADE



Foram pagas 39 251 prestações por parentalidade, em setembro de 2018 (26 538 a mulheres e 12 713 a homens), o que correspondeu a aumentos de 3,1% face a agosto de 2018 e de 8,5% face a setembro de 2017. No sexo feminino, o número de prestações por parentalidade cresceu 1,3% comparativamente com o mês anterior e 7,0% considerando o período homólogo. No sexo masculino, houve acréscimos de 7,2% tendo em conta agosto de 2018 e de 11,6% em relação a setembro de 2017.

## Prestações Familiares

Nº DE TITULARES DO ABONO DE FAMÍLIA



Em setembro de 2018, o abono de família abrangeu 1 071 941 crianças e jovens, menos 3,1% face ao valor revisto do mês anterior (1 105 889) e menos 3,8% em relação a setembro de 2017.

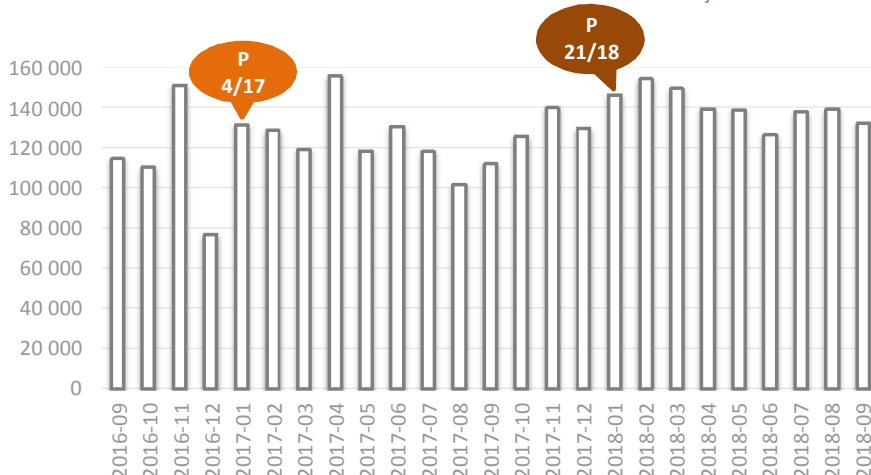
Registe-se que o decréscimo no número de abonos de família processados no mês de setembro está, geralmente, associado a atrasos na renovação da prova escolar. Contudo, após a sua apresentação, haverá o processamento de prestações a retroagir a este mês e, como consequência, os dados serão revistos em alta.

## Subsídio por Doença

Em setembro de 2018, tiveram acesso ao subsídio por doença 78 232 mulheres (59,1%) e 54 134 homens (40,9%). Considerando agosto do mesmo ano, houve uma redução de 5,1% no total de beneficiários, menos 7 046 subsídios processados.

No sexo feminino, a descida foi de 5,5%, representando menos 4 563 subsídios pagos e, no sexo masculino, a redução foi de 4,4%, significando menos 2 483 beneficiários. Em termos homólogos, registaram-se aumentos de 18,0% no total, 16,7% nas mulheres e 19,9% nos homens.

Nº DE BENEFICIÁRIOS DO SUBSÍDIO POR DOENÇA



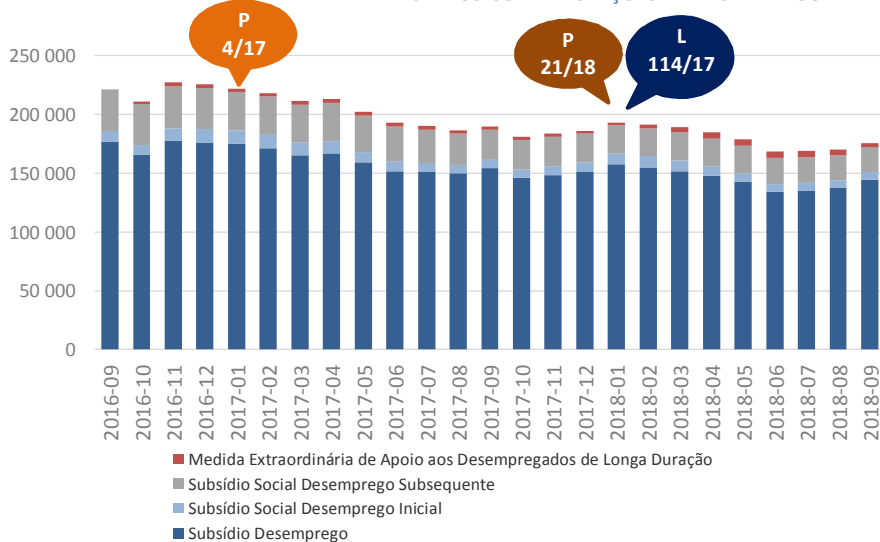
## Prestações de Desemprego

As prestações de desemprego processadas, em setembro de 2018, destinaram-se a 174 502 beneficiários, aumentando 3,2% tendo em conta o mês anterior e reduzindo 7,7% relativamente a setembro de 2017.

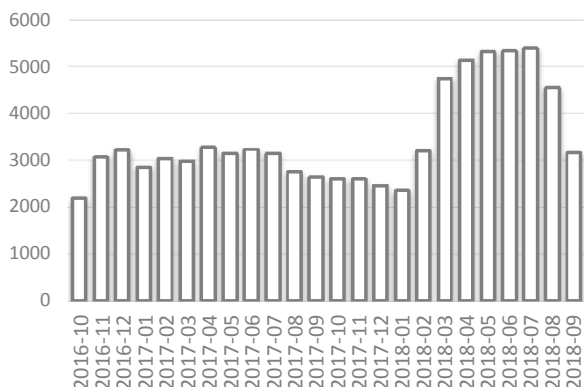
O número de beneficiários de subsídio de desemprego foi de 144 515, mais 5,0% face a agosto de 2018 e menos 6,4% observando o período homólogo.

O subsídio social de desemprego inicial abrangeu 6 460 desempregados, registando uma variação positiva de 3,7% face ao mês anterior e uma quebra de 6,1%, em termos homólogos.

Nº DE BENEFICIÁRIOS COM PRESTAÇÕES DE DESEMPREGO



Nº DE BENEFICIÁRIOS DA MEDIDA EXTRAORDINÁRIA DE APOIO AO DESEMPREGO DE LONGA DURAÇÃO



Nas restantes prestações de desemprego, de agosto para setembro de 2018, registou-se um decréscimo 6,1% e, relativamente ao período homólogo, de 14,4%.

No caso da medida extraordinária de apoio aos desempregados de longa duração, a diminuição deve-se ao fim do período de atribuição da prestação (180 dias de concessão) aos indivíduos que já eram abrangidos pelas regras antes do OE/2018 (decorridos 360 dias após a cessação do SSD) e aos que passaram a receber com a entrada em vigor do OE/2018 (decorridos 180 dias após a cessação do SSD).

## Rendimento Social de Inserção

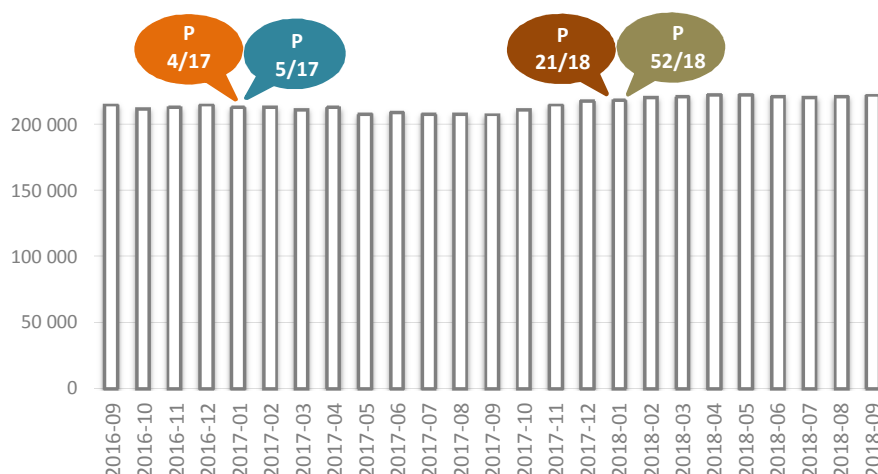
Em setembro de 2018, o número de beneficiários de RSI foi de 222 555, ou seja, mais 0,6% comparativamente ao mês anterior. Face a setembro de 2017, o RSI alcançou mais 7,1% de beneficiários, significando mais 14 840 indivíduos com este apoio.

A prestação média de RSI foi de 115,03 euros por beneficiário, um acréscimo de 0,2% considerando o valor revisto para agosto de 2018 (114,79 euros) e mais 3,5% do que no período homólogo (111,09 euros).

Por família, a prestação média de RSI foi de 258,20 euros, observando-se uma subida de 1,7% em relação ao período homólogo.

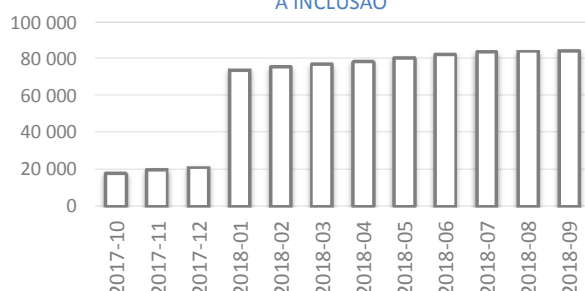
Do total de beneficiários de RSI, em setembro de 2018: 32,1% eram indivíduos com menos de 18 anos; 14,5% situavam-se entre os 18 e os 29 anos; 11,1% tinham entre 30 e 39 anos; 14,8% estavam entre os 40 e os 49 anos e 27,5% com 50 ou mais anos.

Nº DE BENEFICIÁRIOS DE RSI



## Prestação Social para a Inclusão

Nº DE BENEFICIÁRIOS DA PRESTAÇÃO SOCIAL PARA A INCLUSÃO



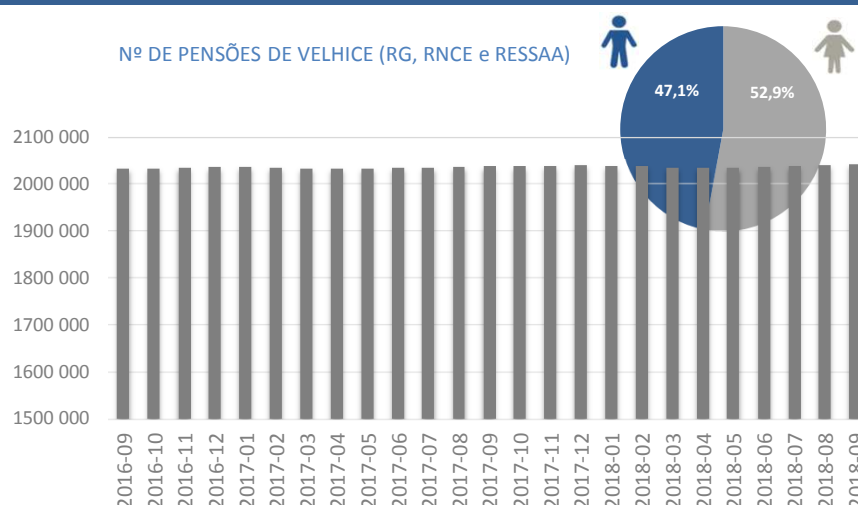
Foram processadas, com referência ao mês de setembro de 2018, 84 403 prestações, observando-se um aumento de 0,5%, o que correspondeu à inclusão de mais 384 beneficiários nesta prestação social. Desde o início da implementação da prestação social para a inclusão que se tem verificado um crescimento do número de beneficiários, visivelmente mais acentuado na entrada do ano de 2018, devido à conversão oficiosa das pensões sociais de invalidez nesta prestação.

## Pensões

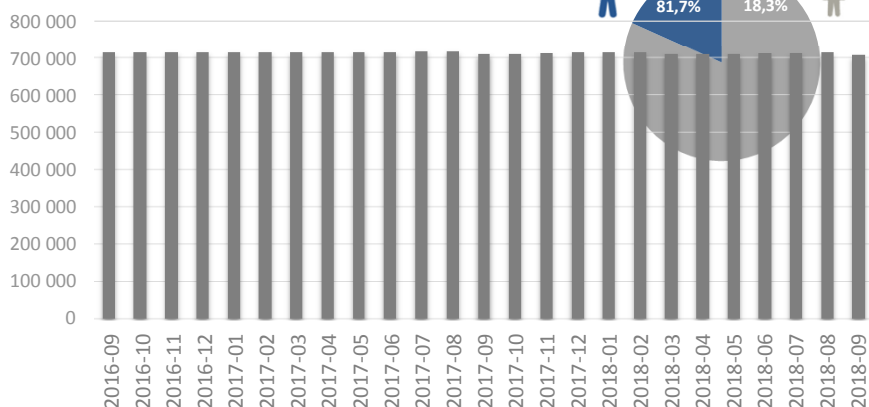
As pensões de velhice, em setembro de 2018, foram pagas a 2 040 263 indivíduos, mais 0,1% relativamente a agosto de 2018, traduzido num aumento de 1 136 pensões processadas. Considerando o mês homólogo, houve um aumento de 0,2% com atribuição de mais 4 678 pensões de velhice.

Foram processadas 1 079 159 pensões de velhice para pensionistas do sexo feminino (52,9% do total) e 961 104 pensões para o sexo masculino (47,1% do total).

Nº DE PENSÕES DE VELHICE (RG, RNCE e RESSAA)



### Nº DE PENSÕES DE SOBREVIVÊNCIA



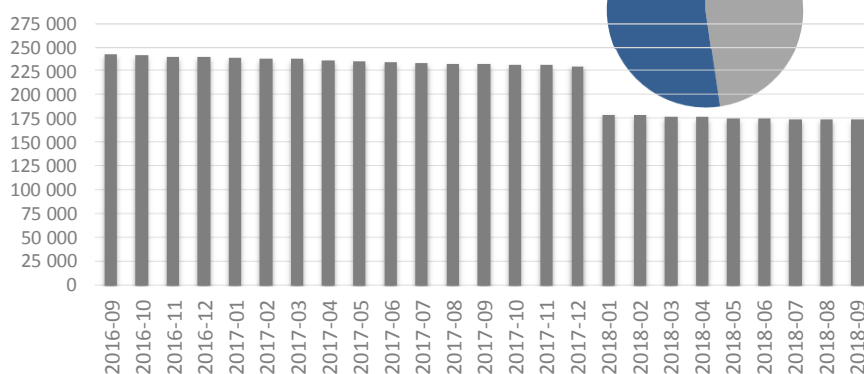
Em setembro de 2018, registaram-se 707 962 pensões de sobrevivência, o que significou uma redução de 6 692 pensões, tendo em conta o mês anterior. Face a setembro de 2017, foram processadas menos 4 497 pensões, verificando-se uma descida de 0,6%.

Maioritariamente, as pensões de sobrevivência destinam-se a pensionistas do sexo feminino, 81,7% do total, o que equivale a 578 525 pensões.

O processamento de pensões de invalidez, em setembro de 2018, reduziu 0,5% face a agosto de 2018, totalizando 173 763 pensões. Quanto ao mês homólogo, existiram menos 58 489 pensões de invalidez, ou seja, uma redução de 25,2% gerada pela transferência das pensões sociais de invalidez para a prestação social para a inclusão, no início de 2018.

Do total de pensões desta natureza, os homens detiveram 52,3% do total (90 932) e as mulheres 47,7% (82 831).

### Nº DE PENSÕES DE INVALIDEZ

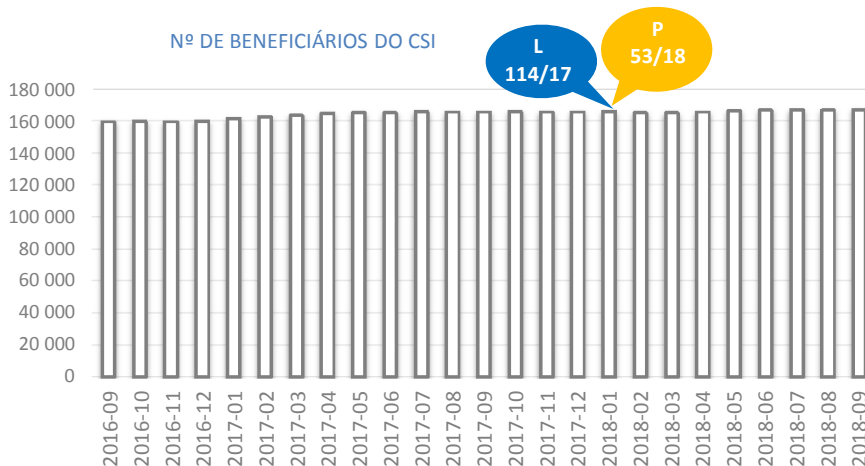


### Complemento Solidário para Idosos

O número de beneficiários do CSI, em setembro de 2018, aumentou 0,3% em relação ao mês anterior, alcançando 167 573 idosos (mais 461 indivíduos). Comparando com setembro do ano anterior, esta prestação abrangeu mais 1 837 idosos, verificando-se uma subida de 1,1%.

Foram processadas, este mês, 117 530 prestações para indivíduos do sexo feminino (mais 0,3% em relação ao mês anterior) e 50 043 para indivíduos do sexo masculino (mais 0,3% face a agosto de 2018).

### Nº DE BENEFICIÁRIOS DO CSI



### SIGLAS

**MTSSS** Ministério do Trabalho, Solidariedade e Segurança Social; **GEP** Gabinete de Estratégia e Planeamento; **D.L** Decreto-Lei; **L** Lei; **P** Portaria

**RG** Regime Geral; **RNCE** Regime Não Contributivo e Equiparados; **RESSAA** Regime Especial de Segurança Social das Atividades Agrícolas; **RSI** Rendimento Social de Inserção; **CSI** Complemento Solidário para Idosos

Qualquer informação relativa a conceitos e notas estão presentes nos ficheiros disponibilizados pelo Instituto de Informática, IP em <http://www.seg-social.pt/estatisticas>

**Gabinete de Estratégia e Planeamento do Ministério do Trabalho, Solidariedade e Segurança Social**

Praça de Londres, nº 2 – 5º andar, 1049 – 056 Lisboa ☎ 21 595 33 00 – Internet: <http://www.gep.mtsss.pt>

Lisboa, 20 de outubro de 2018