



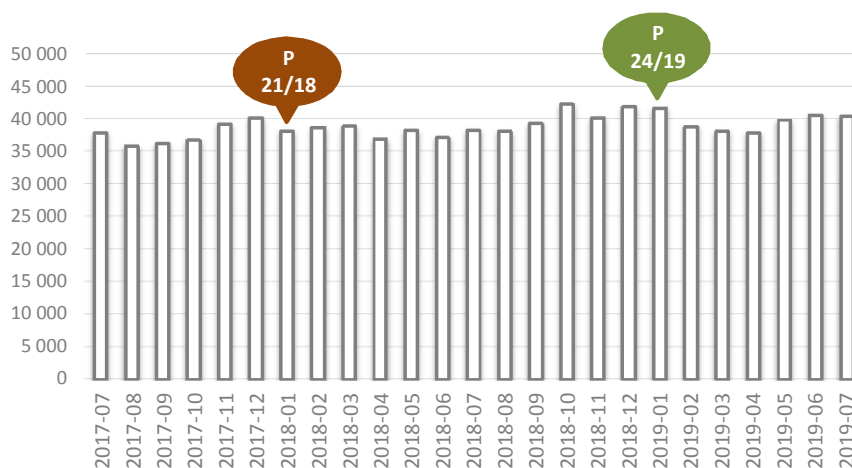
Síntese de informação estatística da Segurança Social

julho 2019

A partir da informação mensalmente divulgada pelo Instituto de Informática do Ministério do Trabalho, Solidariedade e Segurança Social (MTSSS), o Gabinete de Estratégia e Planeamento (GEP) apresenta a análise da informação mensal sobre prestações por parentalidade, familiares, de doença, de desemprego, Rendimento Social de Inserção (RSI), pensões de velhice, de sobrevivência e de invalidez, Complemento Solidário para Idosos (CSI) e Prestação Social para a Inclusão.

Prestações por Parentalidade

Nº DE BENEFICIÁRIOS DE PRESTAÇÕES POR PARENTALIDADE

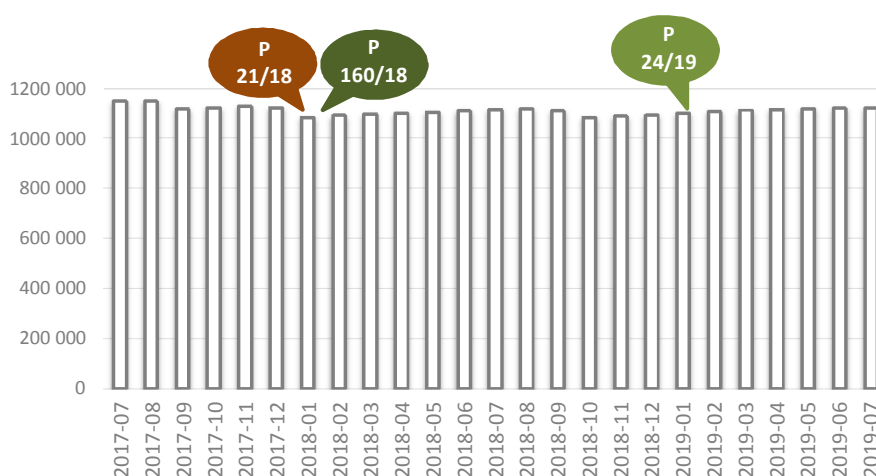


O número de beneficiários com prestações por parentalidade foi de 40 377, em julho de 2019, apresentando uma redução de 0,6% face a junho de 2019 e uma subida de 5,5% face a julho de 2018.

Por sexo, existiram 27 527 beneficiários do sexo feminino, com acréscimos de 0,1% tendo considerando o mês anterior e de 5,2% analisando o período homólogo. Ao sexo masculino foram concedidas 12 850 prestações por parentalidade, traduzidas num decréscimo de 2,0% relativamente a junho de 2019 e um aumento homólogo de 6,2%.

Prestações Familiares

Nº DE TITULARES DO ABONO DE FAMÍLIA



Em julho de 2019, o abono de família incluiu 1 119 100 crianças e jovens, mais 110 titulares relativamente ao valor revisto do mês anterior (1 118 990) e mais 5 380 titulares tendo em conta o período homólogo (+0,5%).

O número de abonos de titulares do sexo feminino é de 550 465 (49,2% do total de abonos de família), refletindo um aumento de 0,4% face a julho de 2018 e, ao sexo masculino, foram entregues 568 635 abonos (50,8% do total), mais 0,6% comparativamente com o mês homólogo.

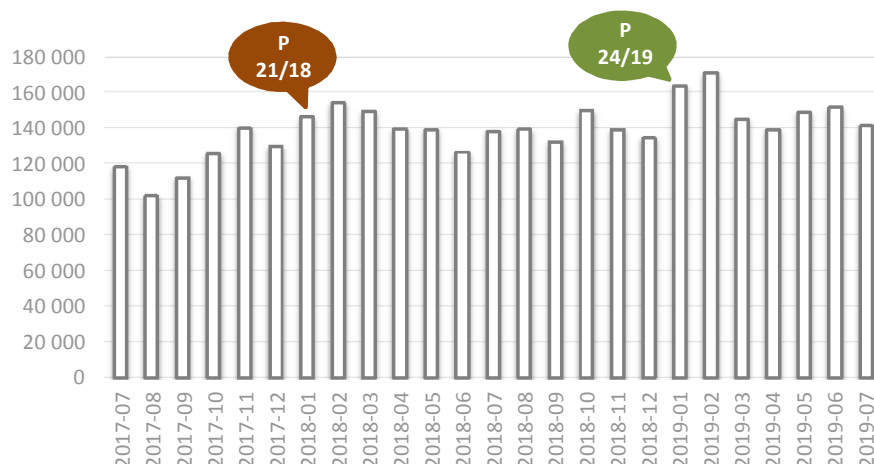
Subsídio por Doença

Em julho de 2019, foram atribuídos 141 288 subsídios por doença, 84 674 ao sexo feminino (59,9%) e 56 614 ao sexo masculino (40,1%).

Face a junho de 2019, observaram-se reduções de 6,8% no total de subsidiados, 7,1% nas mulheres e de 6,4% nos homens.

Comparando com o período homólogo, observou-se um acréscimo de 2,3% no total. Nas mulheres, a variação homóloga foi de 2,1% e, nos homens, alcançou os 2,4%.

Nº DE BENEFICIÁRIOS DO SUBSÍDIO POR DOENÇA



Prestações de Desemprego

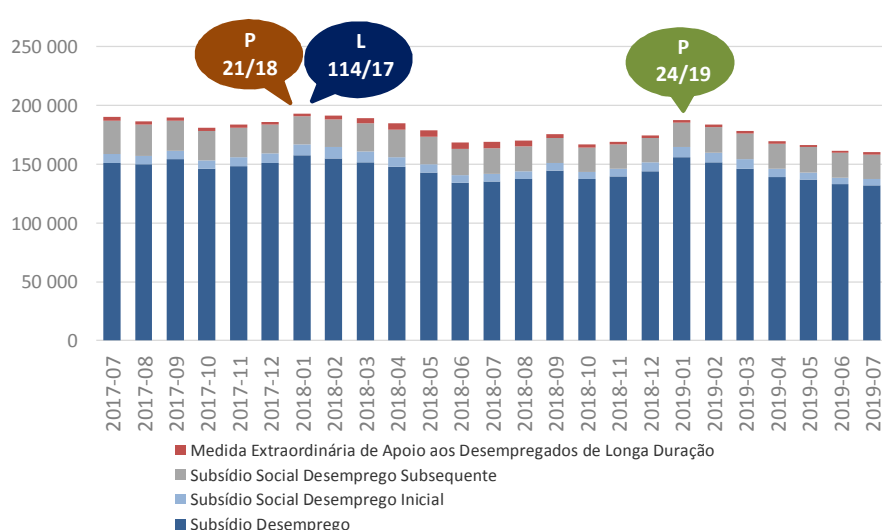
O número de beneficiários com prestações de desemprego foi de 159 143, em julho de 2019, menos 0,9% face a junho de 2019 e menos 5,4% em relação ao mês homólogo.

No subsídio de desemprego, foram processados 132 125 subsídios, menos 0,5% tendo em conta junho do mesmo ano e menos 2,4% face a julho de 2018.

O subsídio social de desemprego inicial abrangeu 5 514 indivíduos, correspondendo a menos 258 subsídios processados (-4,5%) face ao mês anterior e, tendo em conta julho de 2018, houve um decréscimo de 11,7% com menos 733 indivíduos a receber este subsídio.

Quanto ao subsídio social de desemprego subsequente, houve 20 547 processamentos, menos

Nº DE BENEFICIÁRIOS COM PRESTAÇÕES DE DESEMPREGO

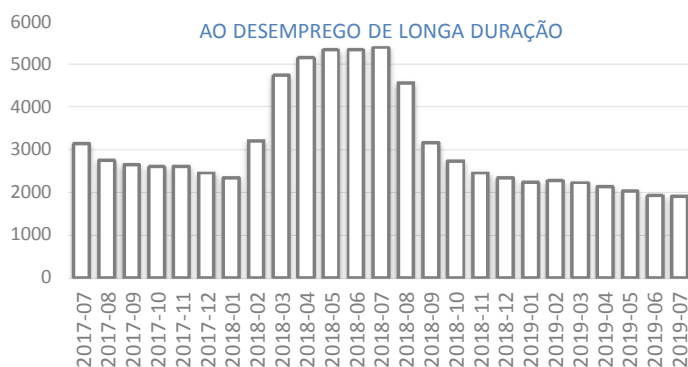


360 subsídios) e, tendo em conta o mês homólogo, registou-se um decréscimo de 7,2% (menos 1 602 indivíduos).

A medida extraordinária de apoio aos desempregados de longa duração, em julho de 2019, abrangeu 1 917 indivíduos, uma descida de 0,5% face a junho de 2019, ou seja, menos 10 desempregados integrados nesta medida.

Comparando as prestações de desemprego, em termos homólogos, por sexo: houve decréscimos no sexo feminino e masculino (-2,3% e -9,5%, respetivamente); por idades: registaram-se diminuições das prestações processadas na maioria dos grupos etários em análise, mais expressiva entre 45 e 54 anos (-7,0%). Os aumentos deram-se nos grupos de 24 ou menos anos (+6,9%) e de 65 e mais anos (+2,1%).

Nº DE BENEFICIÁRIOS DA MEDIDA EXTRAORDINÁRIA DE APOIO AO DESEMPREGO DE LONGA DURAÇÃO

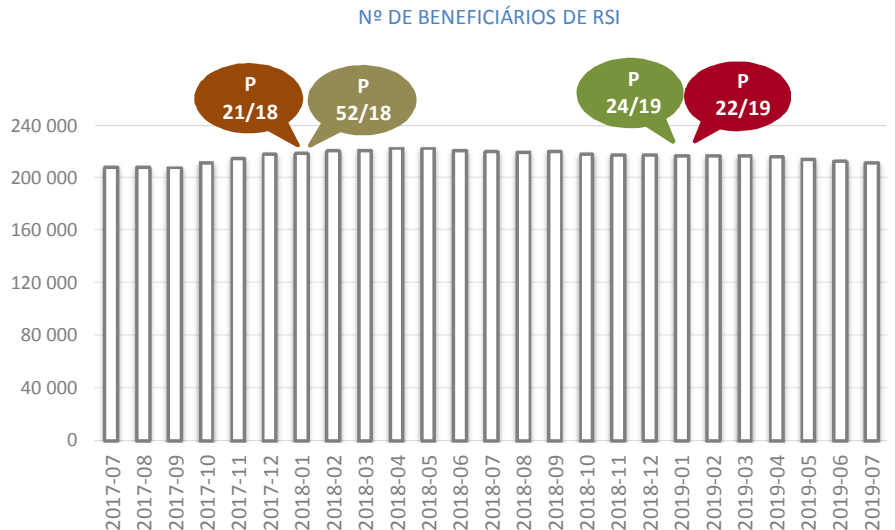


Rendimento Social de Inserção

O número de beneficiários de RSI foi de 211 556 (51,7% de mulheres e 48,3% de homens), em julho de 2019, o que significou uma descida de 0,4% no total (menos 860 indivíduos) face ao valor revisto do mês anterior (212 416). Relativamente a julho de 2018, este apoio decresceu 3,8% (menos 8 355 indivíduos).

Em julho de 2019, os beneficiários com menos de 18 anos constituíram 32,1% do total, entre 18 e 29 anos representaram 14,1%, entre 30 e 39 anos eram 11,0%, entre 40 e 49 anos abrangeram 14,3% e com 50 e mais anos totalizaram 28,5% dos beneficiários da medida.

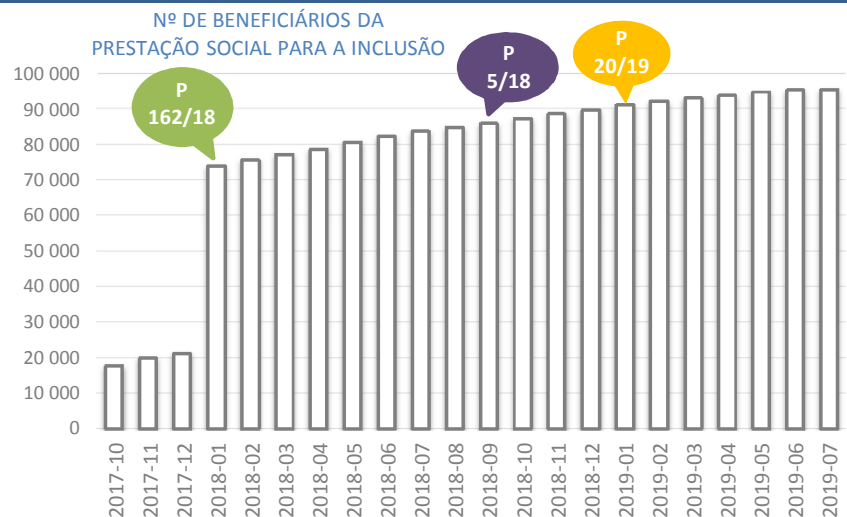
A prestação média de RSI foi de 117,26 euros, por beneficiário, ou seja, mais 2,8% do que o valor revisto de julho de 2018 (114,03 euros). Por família, a prestação média foi de 260,36 euros, sendo mais 0,9% do que no período homólogo (257,96 euros).



Prestação Social para a Inclusão

Em julho de 2019, existiram 95 549 beneficiários da prestação social para a inclusão, mais 180 indivíduos face ao valor revisto do mês anterior (95 369), significando um acréscimo de 0,2% no total de beneficiários.

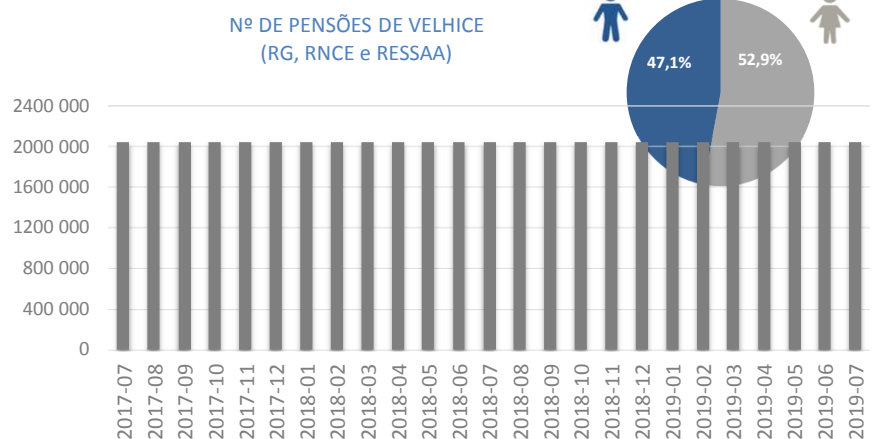
Tendo em conta julho de 2018, cujo valor revisto corresponde a 83 744 beneficiários, observou-se um acréscimo de 14,1%, referente à inclusão de mais 11 805 beneficiários desta prestação.



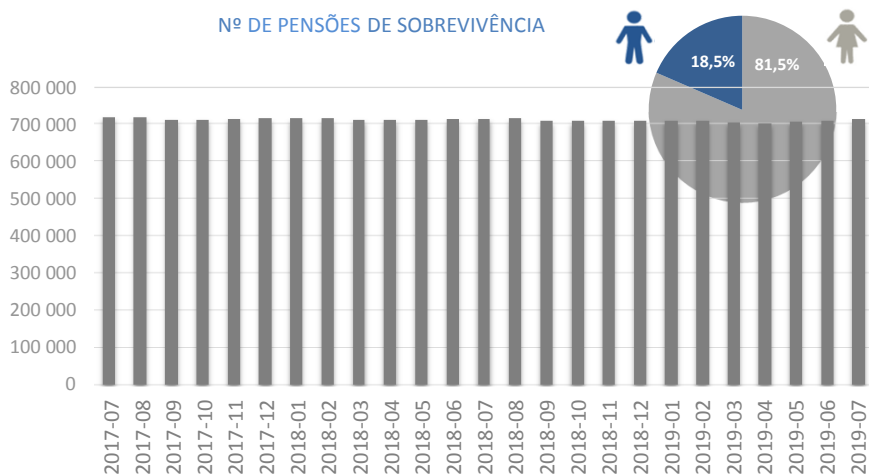
Pensões

As pensões de velhice são as que têm maior expressão no total de pensões existentes no sistema de Segurança Social (69,5%).

Em julho de 2019, contabilizaram-se 2 041 790 pensões de velhice (52,9% para as mulheres e 47,1% para os homens), mais 1 629 pensões processadas comparativamente ao mês anterior e mais 4 896 pensões face a julho de 2018, traduzindo um acréscimo mensal de 0,1% e homólogo de 0,2%.



Nº DE PENSÕES DE SOBREVIVÊNCIA

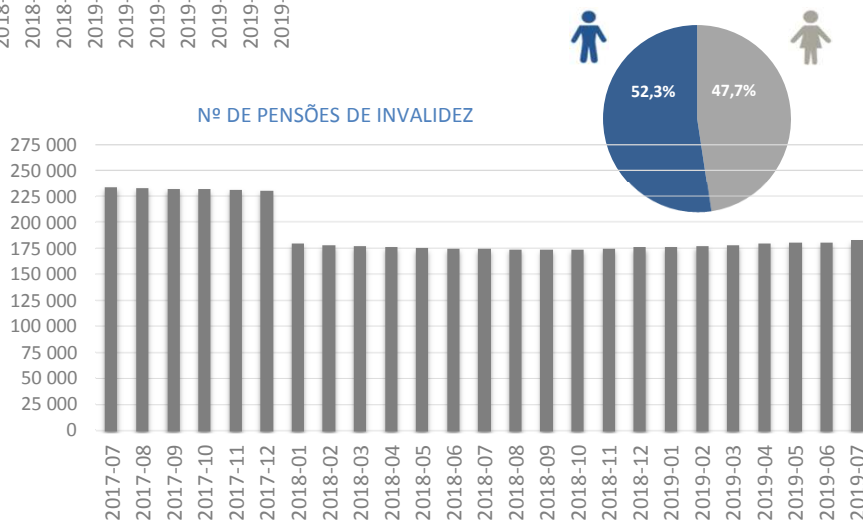


Foram processadas 712 868 pensões de sobrevivência, representando 24,3% do total de pensões, em julho de 2019. Considerando junho de 2019, houve um aumento de 3 232 pensões (+0,5%) e, face a julho de 2018, verificou-se uma descida de 0,2% (menos 1 087 pensões). A maioria das pensões desta natureza (81,5%) foi atribuída ao sexo feminino, correspondendo a 580 824 pensões processadas.

As pensões de invalidez representaram 6,2% do total de pensões, em julho de 2019. Foram concedidas 182 913 pensões desta natureza, havendo um aumento de 1,0% em relação ao mês anterior (mais 1 771 pensões) e, tendo em conta julho de 2018, processaram-se mais 8 001 pensões de invalidez, originando um acréscimo de 4,6%.

Do total de pensões de invalidez, 52,3% pertenceu ao sexo masculino, com 95 743 pensões processadas.

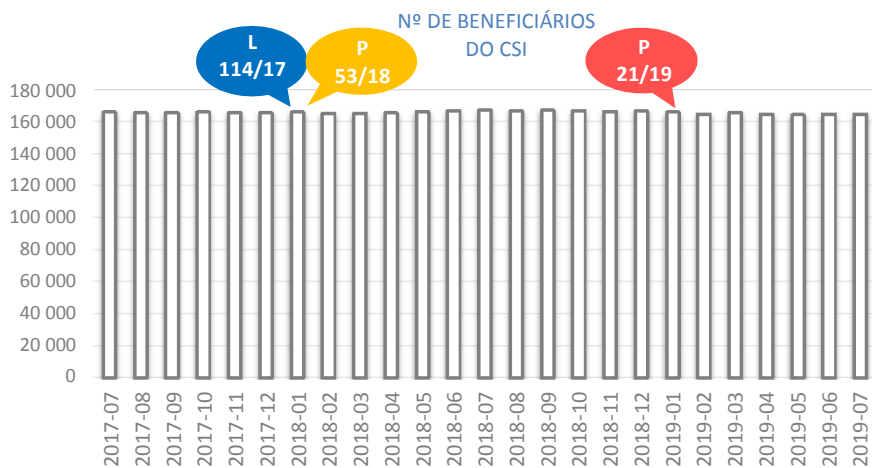
Nº DE PENSÕES DE INVALIDEZ



Complemento Solidário para Idosos

Em julho de 2019, assistiu-se a uma descida de 0,1% do número de beneficiários do CSI face ao mês anterior (menos 207 indivíduos), num total de 164 915 beneficiários (70,3% do sexo feminino e 29,7% do sexo masculino).

Quanto ao período homólogo, deu-se um decréscimo de 1,5% no total, representando menos 2 565 beneficiários de CSI.



SIGLAS

MTSSS Ministério do Trabalho, Solidariedade e Segurança Social; **GEP** Gabinete de Estratégia e Planeamento; **D.L.** Decreto-Lei; **L** Lei; **P** Portaria

RG Regime Geral; **RNCE** Regime Não Contributivo e Equiparados; **RESSAA** Regime Especial de Segurança Social das Atividades Agrícolas; **RSI** Rendimento Social de Inserção; **CSI** Complemento Solidário para Idosos

Qualquer informação relativa a conceitos e notas estão presentes nos ficheiros disponibilizados pelo Instituto de Informática, IP em <http://www.seg-social.pt/estatisticas>

Gabinete de Estratégia e Planeamento do Ministério do Trabalho, Solidariedade e Segurança Social

Lisboa, 20 de agosto de 2019

Praça de Londres, nº 2 – 5º andar, 1049 – 056 Lisboa ☎ 21 595 33 00 – Internet: <http://www.gep.mtsss.pt>