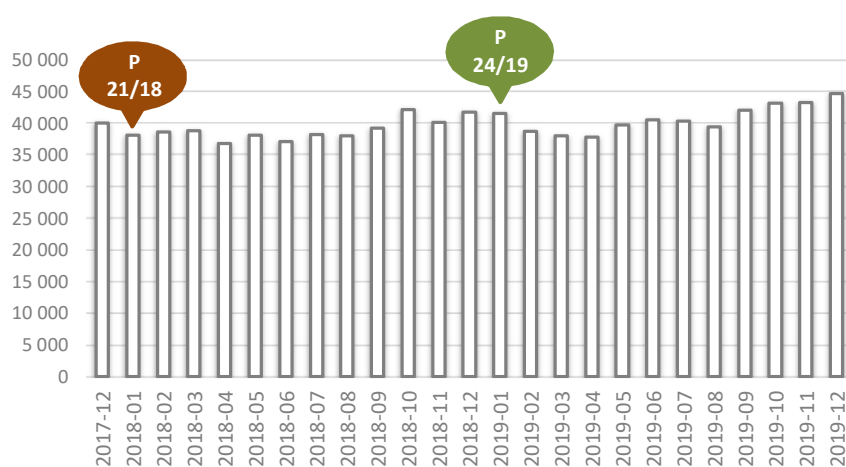


A partir da informação mensalmente divulgada pelo Instituto de Informática do Ministério do Trabalho, Solidariedade e Segurança Social (MTSSS), o Gabinete de Estratégia e Planeamento (GEP) apresenta a análise da informação mensal sobre prestações por parentalidade, familiares, de doença, de desemprego, Rendimento Social de Inserção (RSI), pensões de velhice, de sobrevivência e de invalidez, Complemento Solidário para Idosos (CSI) e Prestação Social para a Inclusão.

Prestações por Parentalidade

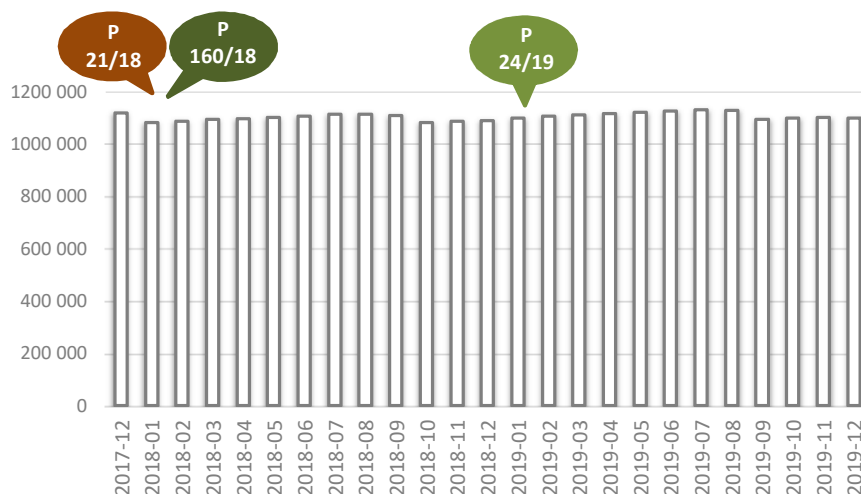
Nº DE BENEFICIÁRIOS DE PRESTAÇÕES POR PARENTALIDADE



Numa tendência crescente há quatro meses consecutivos, as prestações por parentalidade alcançaram o valor mais elevado dos últimos dois anos, com 44 724 beneficiários em dezembro de 2019, aumentando 3,2% face ao mês anterior e 7,0% em termos homólogos. O número de mulheres com prestações por parentalidade subiu 0,9%, em relação a novembro de 2019 e 7,7% considerando dezembro de 2018, num total de 30 379 beneficiárias. No sexo masculino, contabilizaram-se 14 345 beneficiários, observando-se acréscimos de 8,4% em comparação com o mês anterior e de 5,3% com base no período homólogo.

Prestações Familiares

Nº DE TITULARES DO ABONO DE FAMÍLIA



Em dezembro de 2019, houve processamento de 1 099 687 abonos de família, constatando-se uma redução de 3 612 crianças e jovens abrangidos (-0,3%) tendo em conta o valor revisto de novembro (1 103 299) e mais 8 450 (+0,8%) face a dezembro de 2018.

O número de titulares do sexo feminino foi de 539 886 (49,1% do total), ou seja, menos 0,3% comparando com o mês anterior e mais 0,6% relativamente a dezembro de 2018; do sexo masculino, constaram 559 801 abonos (50,9% do total), menos 0,3% face a novembro de 2019 e mais 1,0% em relação a dezembro de 2018.

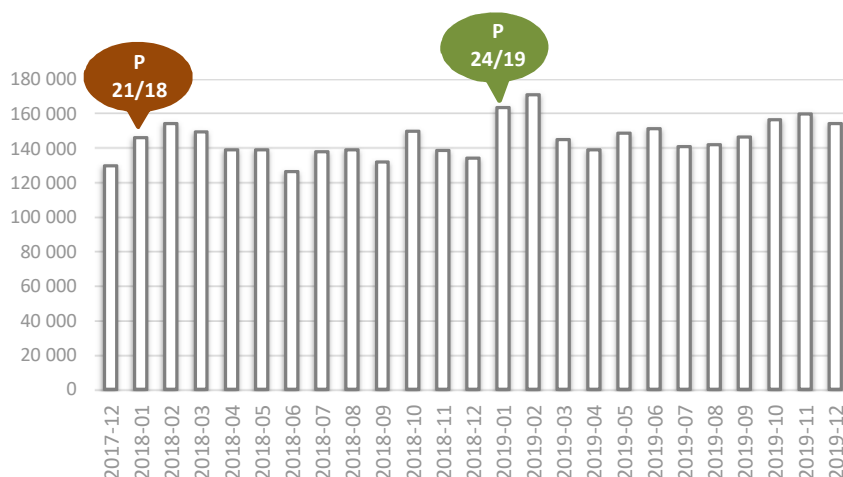
Subsídio de Doença

Em dezembro de 2019, a existência de 154 420 pessoas com incapacidade temporária para o trabalho originou a atribuição de 92 411 subsídios de doença a mulheres (59,8% do total) e de 62 009 a homens (40,2% do total).

Em termos mensais, verificaram-se decréscimos de 3,6% no total (menos 5 838 indivíduos), de 3,8% no sexo feminino (menos 3 649) e de 3,4% no sexo masculino (menos 2 189).

Em termos homólogos, observaram-se subidas de 14,8% no total (mais 19 865 pessoas), de 14,3% no sexo feminino (mais 11 596) e de 15,4% no sexo masculino (mais 8 269).

Nº DE BENEFICIÁRIOS DO SUBSÍDIO POR DOENÇA

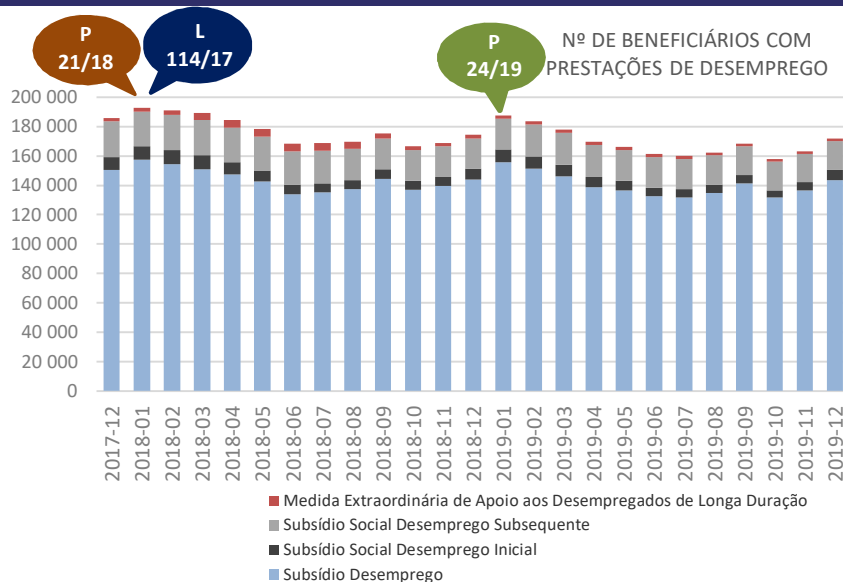


Prestações de Desemprego

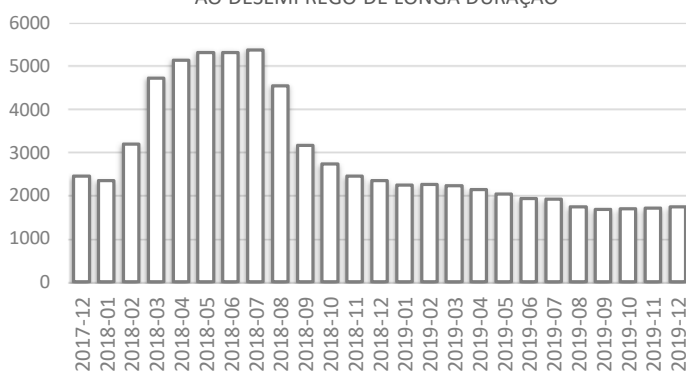
As prestações de desemprego aumentaram 5,3% no último mês de 2019, abrangendo mais 8 564 pessoas face a novembro, num total de 171 218 processamentos. Comparativamente ao mês homólogo, houve um decréscimo de 1,5% (menos 2 537).

No subsídio de desemprego, contabilizaram-se 143 777 beneficiários, mais 5,0% em relação ao mês anterior (mais 6 888 subsídios) e menos 0,2% quando comparado com dezembro de 2018 (menos 358 processamentos).

O número de beneficiários do subsídio social de desemprego inicial foi de 6 791, representando um aumento de 26,1% (mais 1 407 abrangidos) em relação ao mês anterior e uma redução de 8,7% face ao mês homólogo (menos 649 beneficiários).



Nº DE BENEFICIÁRIOS DA MEDIDA EXTRAORDINÁRIA DE APOIO AO DESEMPREGO DE LONGA DURAÇÃO



O subsídio social de desemprego subsequente abrangeu 19 839 pessoas, revelando um aumento mensal de 1,9% (mais 371) e uma descida homóloga de 3,9% (menos 813 beneficiários).

A medida extraordinária de apoio aos desempregados de longa duração abrangeu 1 733 pessoas, em dezembro de 2019, o que significou uma subida de 1,6% face a novembro de 2019 e uma descida de 26,2% (menos 615 pessoas desempregadas), quando comparado com dezembro de 2018.

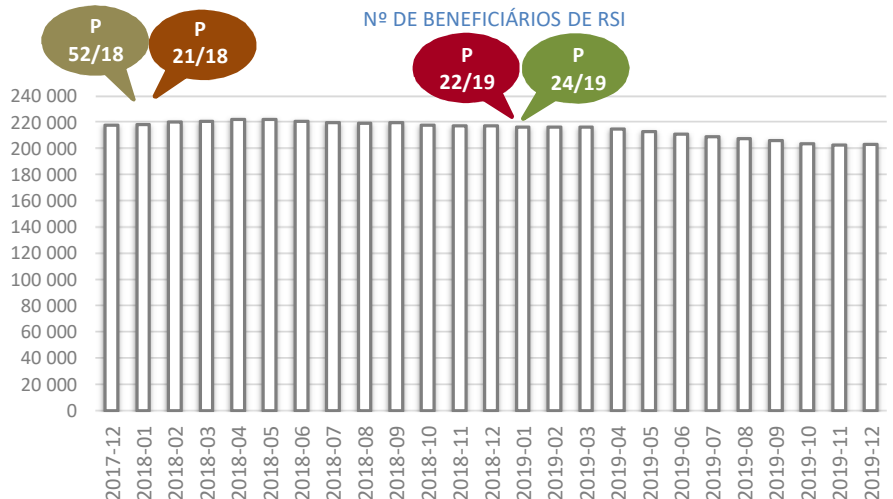
Registaram-se descidas no número de beneficiários de prestações de desemprego nos grupos etários de 35 a 44 anos (-3,0%), de 45 a 54 anos (-2,0%) e de 55 a 64 anos (-2,5%). Os aumentos deram-se nos grupos etários de 24 ou menos anos (+6,2%), de 25 a 34 anos (0,2%) e no de 65 e mais anos (+5,4%).

Rendimento Social de Inserção

Em dezembro de 2019, foi atribuído o RSI a 203 273 beneficiários, verificando-se um acréscimo de 0,3% (mais 586 pessoas) em relação ao mês de novembro. Em termos homólogos, deu-se uma descida de 6,5%, com redução de 14 067 pessoas.

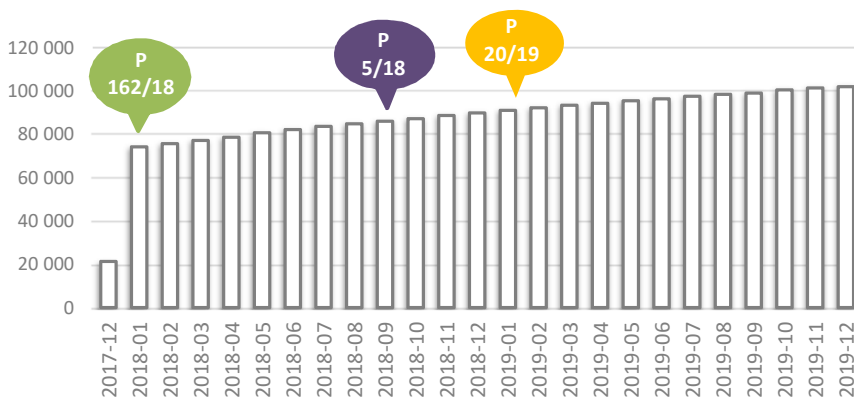
Por escalões etários, os beneficiários de RSI com menos de 18 anos representaram 32,4% do total, com idade entre 18 e 29 anos 13,9%, entre 30 e 39 anos 10,9%, entre 40 e 49 anos 14,0% e com 50 ou mais anos 28,8% do total.

Por beneficiário, o valor médio de RSI processado foi de 117,26 euros, mais 0,2% do que o valor revisto para novembro (117,02 euros) e mais 2,4% em relação ao valor homólogo (114,54 euros). Por família, o valor médio de RSI processado foi de 259,43 euros, reduzindo 0,1% face ao valor revisto do mês anterior (259,62 euros) e subindo 0,5% comparativamente a dezembro de 2018, em que a prestação foi de 258,23 euros.



Prestação Social para a Inclusão

Nº DE BENEFICIÁRIOS DA PRESTAÇÃO SOCIAL PARA A INCLUSÃO

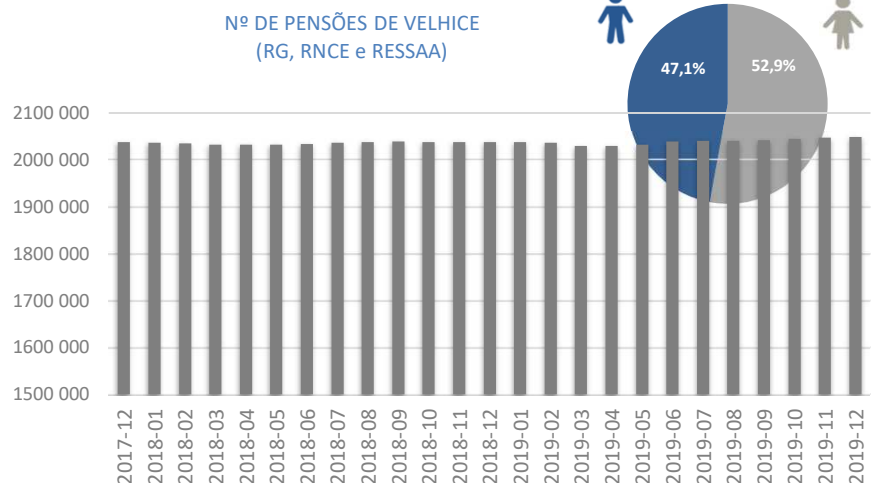


Desde a sua implementação que a prestação social para a inclusão tem vindo a abranger cada vez mais beneficiários, mês após mês. Em dezembro de 2019, o número de beneficiários foi de 101 999, mais 607 pessoas do que o valor revisto para novembro de 2019 (101 392 beneficiários), o que corrobora os aumentos de 0,6%, em termos mensais e de 13,6%, face ao mês homólogo, com uma abrangência a mais 12 205 beneficiários.

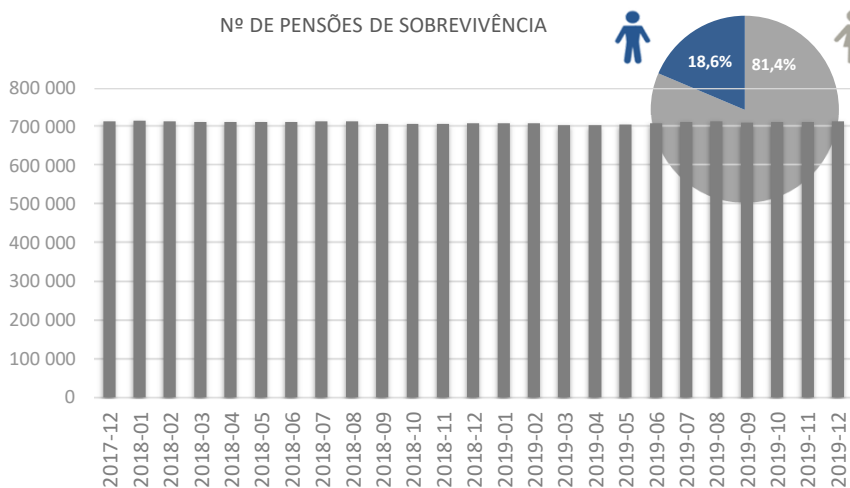
Pensões

O número de pensões de velhice processadas, em dezembro de 2019, foi de 2 049 256. Tendo em conta o mês anterior, houve processamento de mais 1 484 representando uma subida de 0,1%. Considerando dezembro de 2018, deu-se um acréscimo de 0,5% correspondendo a mais 10 160 pensões de velhice processadas.

Ao sexo feminino pertenceram 52,8% do total de pensões de velhice (1 082 907 pensões) e ao masculino as restantes 47,2% (966 349 pensões).



Nº DE PENSÕES DE SOBREVIVÊNCIA



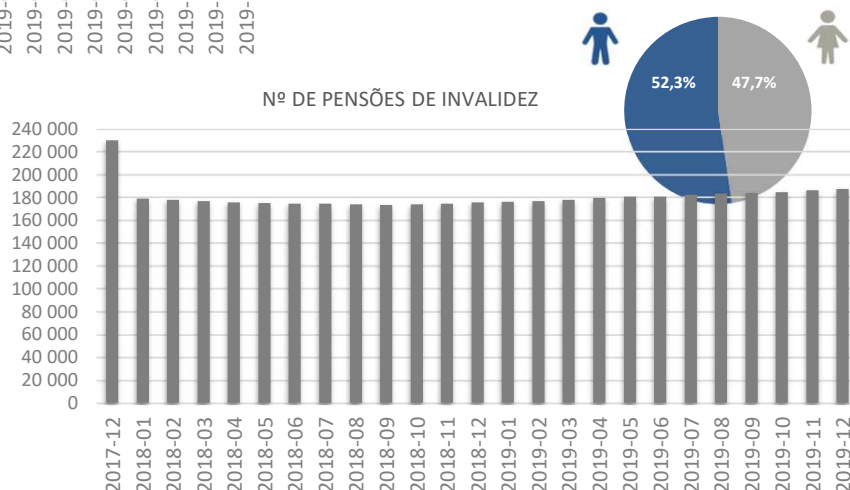
O número de pensões de sobrevivência aumentou 0,2% atendendo a novembro de 2019 (mais 1 459 pensões), contabilizando-se um total de 714 617 pensões, em dezembro de 2019. Quanto ao mês homólogo, verificou-se um acréscimo de 0,8% com mais 5 460 pensões de sobrevivência.

A maioria das pensões desta natureza (81,4% do total) é paga a mulheres, com 581 656 pensões processadas.

Em dezembro de 2019, processaram-se 187 829 pensões de invalidez, o que significou uma subida de 0,6% face ao mês anterior, com mais 1 166 pensões atribuídas. Considerando dezembro de 2018, registaram-se mais 11 686 pensões, representando um crescimento na ordem dos 6,7%.

Desagregando os beneficiários por sexo, 47,7% do total eram mulheres (89 505 pensões) e 52,3% homens (98 324 pensões).

Nº DE PENSÕES DE INVALIDEZ

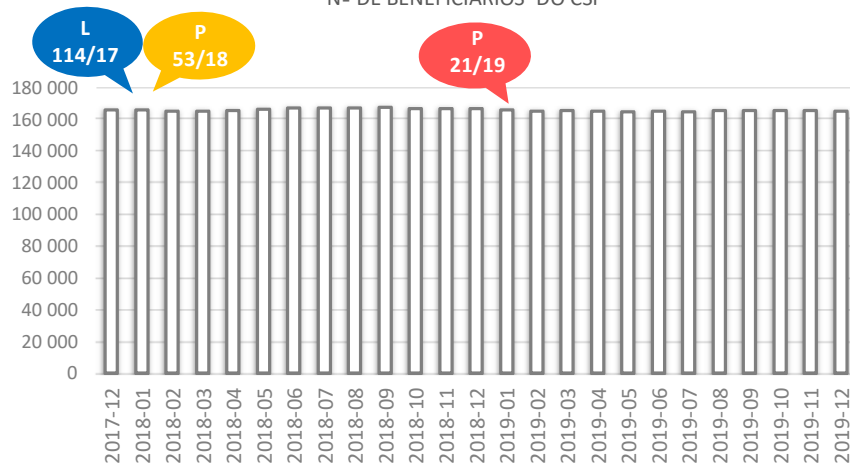


Complemento Solidário para Idosos

A abrangência do CSI oscilou pouco nos últimos dois anos, alcançando 165 183 beneficiários, em dezembro de 2019. Observando o mês anterior, esta prestação desceu 0,3% reduzindo em 565 processamentos. Assinalou-se, também, uma descida no período homólogo de 1,1% relativo a menos 1 811 pessoas abrangidas.

A maioria das prestações de CSI processadas destinaram-se a beneficiárias do sexo feminino (70,1% do total).

Nº DE BENEFICIÁRIOS DO CSI



SIGLAS

MTSSS Ministério do Trabalho, Solidariedade e Segurança Social; **GEP** Gabinete de Estratégia e Planeamento; **D.L.** Decreto-Lei; **L.** Lei; **P.** Portaria
RG Regime Geral; **RNCE** Regime Não Contributivo e Equiparados; **RESSAA** Regime Especial de Segurança Social das Atividades Agrícolas; **RSI** Rendimento Social de Inserção; **CSI** Complemento Solidário para Idosos

Qualquer informação relativa a conceitos e notas estão presentes nos ficheiros disponibilizados pelo Instituto de Informática, IP em <http://www.seg-social.pt/estatisticas>

Gabinete de Estratégia e Planeamento do Ministério do Trabalho, Solidariedade e Segurança Social

Praça de Londres, nº 2 - 5º andar, 1049 - 056 Lisboa ☎ 21 595 33 00 - Internet: <http://www.gep.mtsss.gov.pt>

Lisboa, 20 de janeiro de 2020