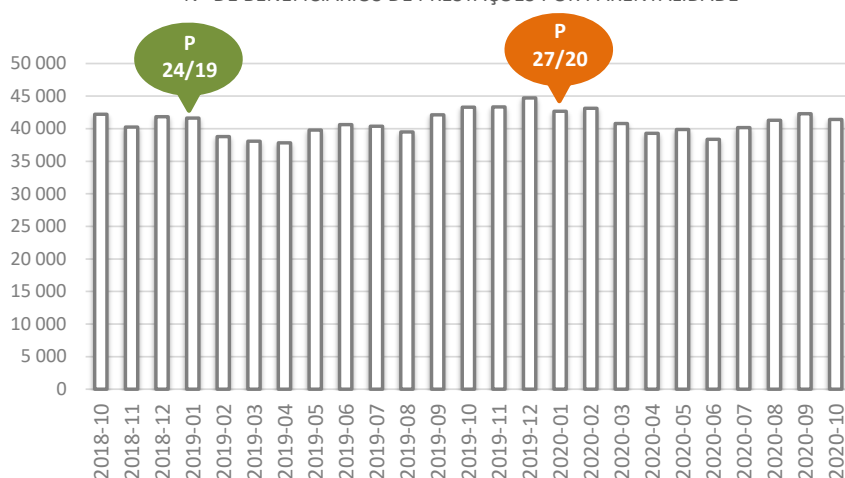


A partir da informação mensalmente divulgada pelo Instituto de Informática do Ministério do Trabalho, Solidariedade e Segurança Social (MTSSS), o Gabinete de Estratégia e Planeamento (GEP) apresenta a análise da informação mensal sobre prestações por parentalidade, familiares, de doença, de desemprego, Rendimento Social de Inserção (RSI), pensões de velhice, de sobrevivência e de invalidez, Complemento Solidário para Idosos (CSI) e Prestação Social para a Inclusão.

Prestações por Parentalidade

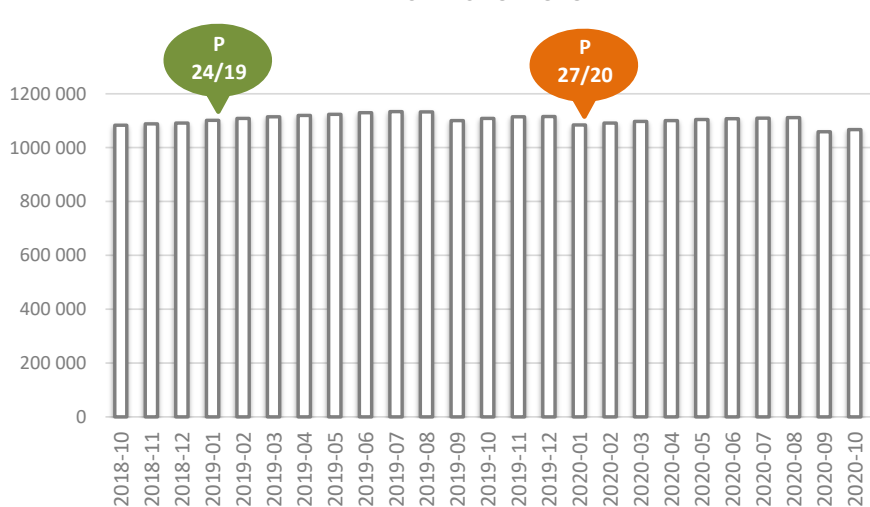
Nº DE BENEFICIÁRIOS DE PRESTAÇÕES POR PARENTALIDADE



Em outubro de 2020 eram 41 406 os beneficiários de prestações por parentalidade, tendo diminuído 2,1% face ao mês anterior e 4,3% considerando outubro de 2019. Por sexo, as 28 633 mulheres beneficiárias de prestações por parentalidade representam um decréscimo de 0,8% em relação a setembro de 2020 e 2,8% em termos homólogos. No sexo masculino, totalizando 12 773 beneficiários que representou 30,8% do total de beneficiários de prestações desta natureza, ocorreram descidas de 4,9% e de 7,7% face ao mês anterior e ao mês homólogo, respetivamente.

Prestações Familiares

Nº DE TITULARES DO ABONO DE FAMÍLIA

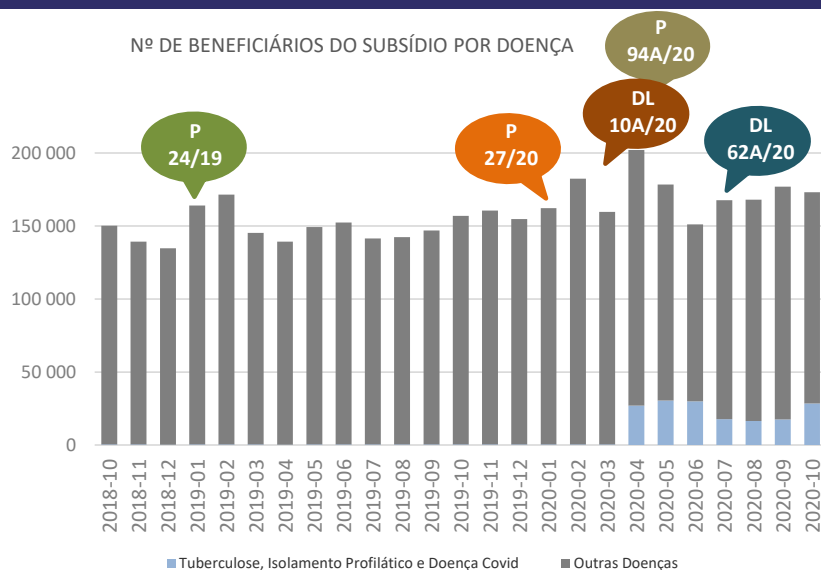


O número de titulares de abono de família em outubro de 2020 foi de 1 067 295, o que corresponde a mais 8 318 crianças e jovens (+0,8%) face ao valor revisto de setembro (1 058 977) e menos 41 037 (3,7%) tendo em conta outubro de 2019.

O número de abonos registados para titulares do sexo feminino é de 523 893 (49,1% do total), mais 0,8% do que em setembro de 2020 e menos 3,7% considerando outubro de 2019. Ao sexo masculino foram entregues 543 402 abonos (50,9% do total), mais 0,8% face ao mês anterior e menos 3,7% analisando o mês homólogo.

Subsídio por Doença

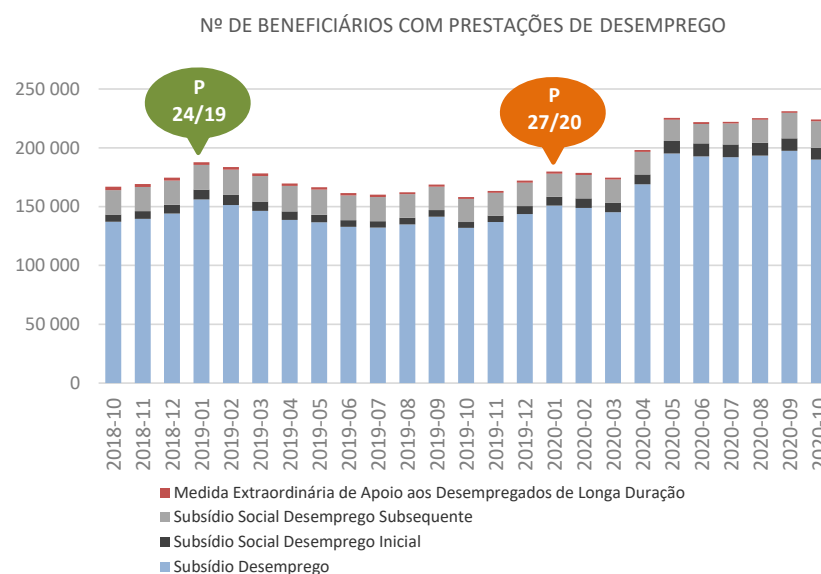
O número de subsídios por doença registou, em outubro de 2020, uma diminuição mensal de 2,5% (menos 4 311), o que resulta num total de 170 691 subsídios. Tal como nos meses anteriores, estes totais englobam as baixas por contágio pelo novo coronavírus e o subsídio por isolamento profilático agrupados com o subsídio por tuberculose. Por sexo, verifica-se que 99 430 mulheres (58,3% do total) receberam este subsídio, enquanto 71 261 beneficiários são do sexo masculino (41,7% do total). Nas mulheres, o decréscimo face a setembro foi de 2,5% (menos 2 545 beneficiárias) e, nos homens, de 2,4% (menos 1 766 beneficiários). Em relação ao período homólogo, houve um acréscimo global de 9,0% (mais 14 047 pessoas), correspondendo a subidas de 5,9% no sexo feminino (mais 5 565 subsídios) e de 13,5% no sexo masculino (mais 8 482 subsídios).



No grupo "Outras Doenças" verificou-se uma variação mensal de menos 9%, registando-se em outubro menos 14 651 beneficiários, o que resulta num total de 144 770 subsídios. Quanto ao grupo "Tuberculose, Isolamento Profilático e Doença Covid", verifica-se um acréscimo de 62% em relação a setembro (mais 10 904 pessoas), resultando num total de 28 413 beneficiários.

Prestações de Desemprego

Em outubro de 2020 registaram-se 223 167 prestações de desemprego, revelando um decréscimo de 3,1% face ao mês anterior, mas um aumento de 41,8% tendo em conta outubro de 2019 (neste total não estão incluídas as prorrogações das prestações de desemprego). O número de beneficiários do subsídio de desemprego foi de 190 058, menos 3,7% considerando setembro de 2020 e um acréscimo de 44,2% em termos homólogos. O subsídio social de desemprego inicial abrangeu 9 782 desempregados, constituindo uma descida de 8,6% em relação ao mês anterior e uma subida de 93,0% comparando com o mês homólogo. O número de pessoas com subsídio social de desemprego subsequente foi de 22 695, representando a única prestação de desemprego que registou um aumento mensal, de 5,1%, sendo que o acréscimo face ao período homólogo foi de 15,7%.

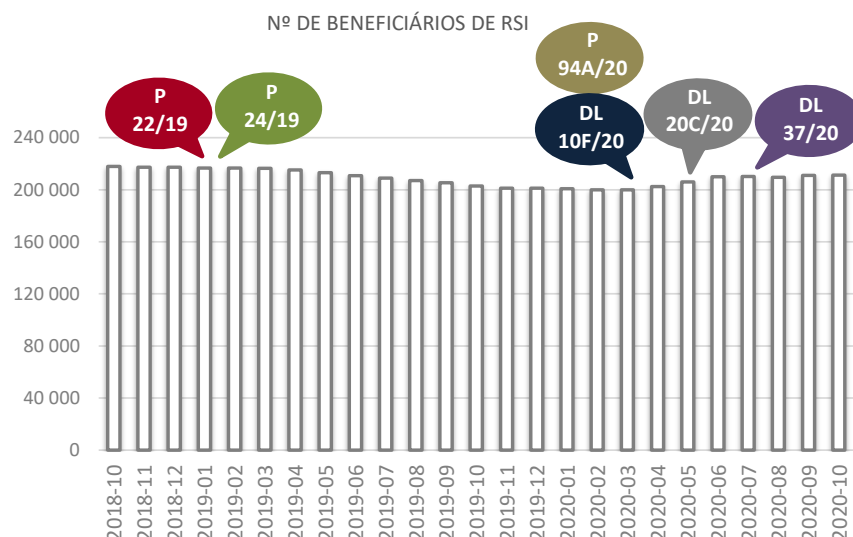


Por idades e comparando com outubro de 2019, continuam a registar-se acréscimos das prestações processadas em todos os grupos etários, sobressaindo os grupos mais jovens: o grupo de 24 ou menos anos (134,9%), entre os 25 e os 34 anos (80,9%), entre os 35 e os 44 anos (44,5%), e entre os 45 e os 54 anos (34,6%).

Rendimento Social de Inserção

O RSI foi recebido por 211 214 pessoas, em outubro de 2020, número que aumentou 0,1% face ao mês anterior (mais 182 beneficiários). Em relação a outubro de 2019 aumentou 4,1%.

A prestação média de RSI foi de 119,04 euros, por beneficiário, tendo crescido 0,2% face ao mês anterior (118,84 euros) e 2,4% em relação a outubro de 2019 (116,25 euros). Por família, a prestação média de RSI foi de 262,12 euros, valor que se manteve quase igual ao do mês anterior (262,06 euros), mas que representou um aumento de 1,0% considerando outubro de 2019.

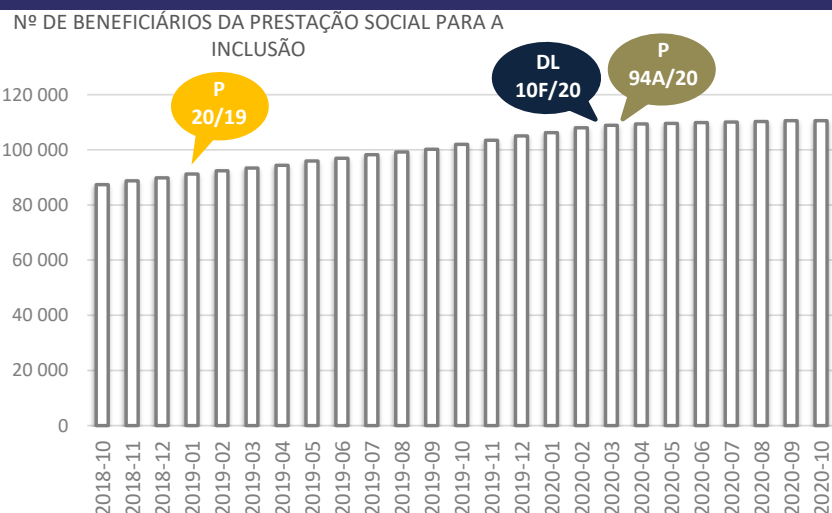


Por idades, os beneficiários de RSI com menos de 18 anos constituíram 32,4% do total, entre os 18 e 29 anos representaram 14,0% do total, entre os 30 e os 39 anos corresponderam a 11,1% do total, dos 40 aos 49 anos integraram 14,0% do total, dos 50 aos 59 anos concentraram 17,4%, e as pessoas com 60 ou mais anos perfizeram os restantes 11,2%.

Prestação Social para a Inclusão

Em outubro de 2020, a prestação social para a inclusão foi atribuída a 110 571 indivíduos, mantendo-se o número muito próximo do mês anterior, registando-se um aumento de 48 beneficiários.

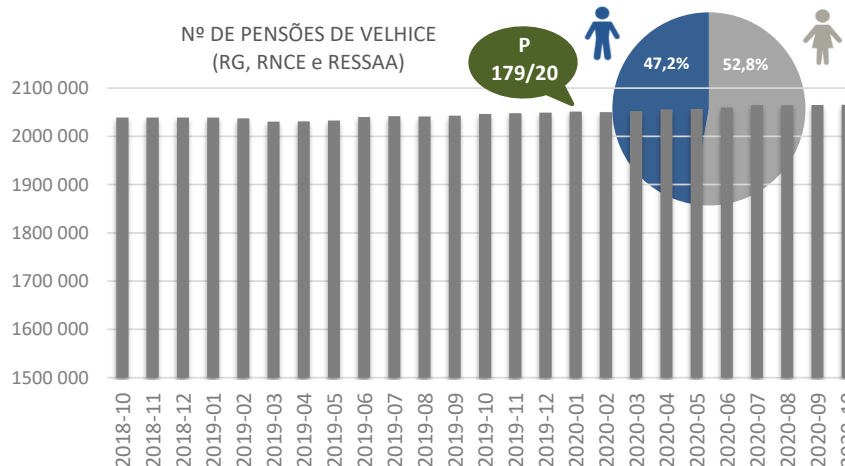
Considerando outubro de 2019, verificou-se um crescimento de 8,4%, com a atribuição desta prestação a mais 8 569 beneficiários.



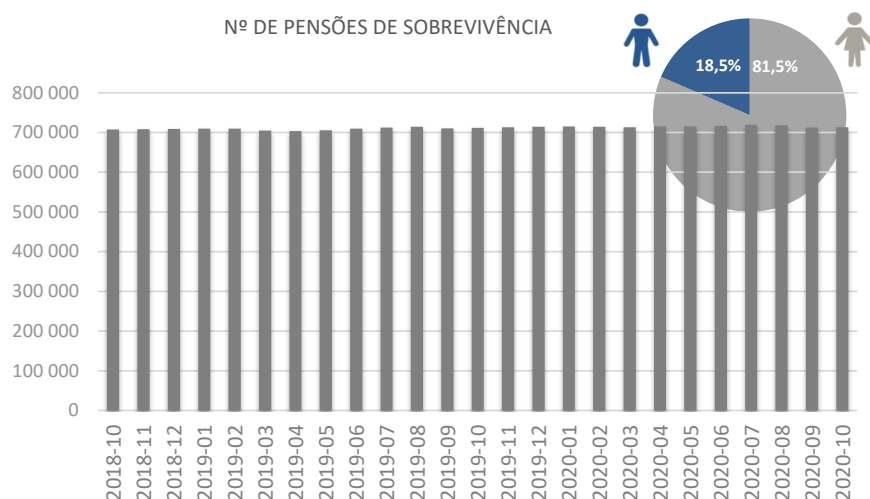
Pensões

As 2 065 433 pensões de velhice processadas em outubro de 2020 correspondem a mais 293 pensões do que em setembro do mesmo ano. Considerando o período homólogo, houve um aumento de 0,9%, sendo atribuídas mais 19 178 pensões de velhice.

As mulheres representaram 52,8% do total de pensões de velhice, com 1 090 184 pensões entregues e os homens integraram 47,2% do total, com 975 249 pensões atribuídas.



Nº DE PENSÕES DE SOBREVIVÊNCIA



Em outubro de 2020 foram contabilizadas 713 440 pensões de sobrevivência, mais 875 pensões do que no mês anterior (+0,1%).

Considerando outubro de 2019, foram processadas mais 1 290 pensões, traduzindo um aumento de 0,2%.

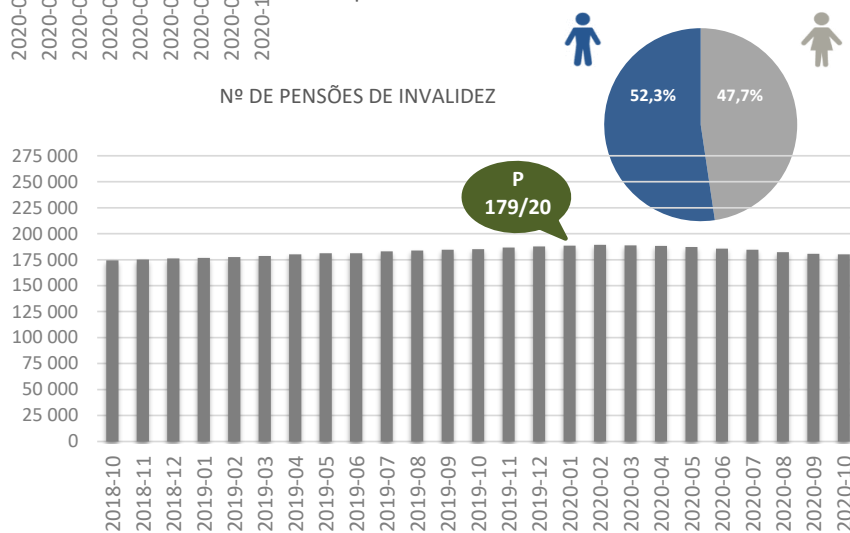
A maioria das pensões de sobrevivência foi entregue a mulheres (581 346 pensões), correspondendo a 81,5% do total de processamentos.

O número de pensões de invalidez diminuiu 0,3%

em relação ao mês anterior (menos 546 pensões), tendo sido contabilizadas 180 072 pensões de invalidez, em outubro de 2020. Comparando com outubro de 2019, foram concedidas menos 5 091 pensões de invalidez, revelando um decréscimo de 2,7%.

Do total de pensões desta natureza, 85 819 pensões (47,7% do total) foram atribuídas ao sexo feminino e 94 253 pensões ao sexo masculino (52,3% do total).

Nº DE PENSÕES DE INVALIDEZ



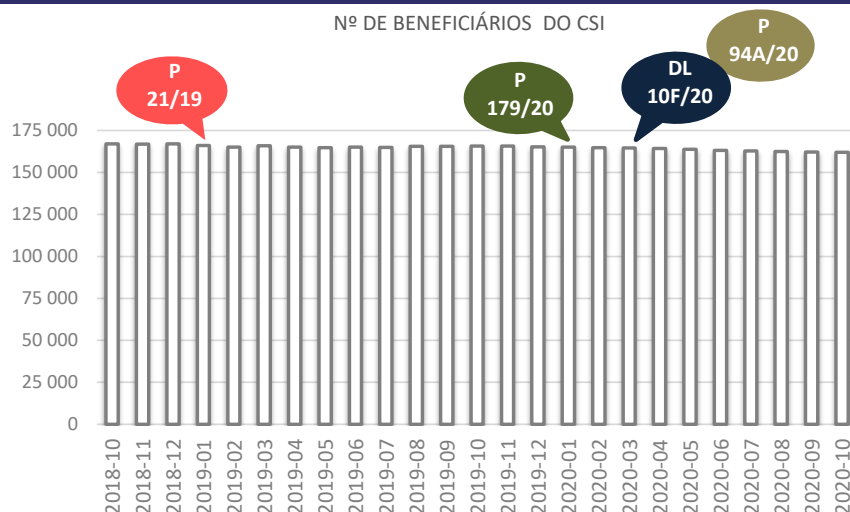
Complemento Solidário para Idosos

O CSI abrangeu 161 921 beneficiários, em outubro de 2020. Em relação ao mês anterior, este complemento diminuiu 0,1%, registando-se menos 233 processamentos.

O CSI refletiu uma descida homóloga de 2,3% referente a menos 3 778 pessoas abrangidas.

Analisando os beneficiários por sexo, 70,2% são do sexo feminino e 29,8% do sexo masculino.

Nº DE BENEFICIÁRIOS DO CSI



SIGLAS

MTSSS Ministério do Trabalho, Solidariedade e Segurança Social; **GEP** Gabinete de Estratégia e Planeamento; **D.L.** Decreto-Lei; **L.** Lei; **P.** Portaria

RG Regime Geral; **RNCE** Regime Não Contributivo e Equiparados; **RESSAA** Regime Especial de Segurança Social das Atividades Agrícolas; **RSI** Rendimento Social de Inserção; **CSI** Complemento Solidário para Idosos

Qualquer informação relativa a conceitos e notas estão presentes nos ficheiros disponibilizados pelo Instituto de Informática, IP em <http://www.seg-social.pt/estatisticas>

Gabinete de Estratégia e Planeamento do Ministério do Trabalho, Solidariedade e Segurança Social

Praça de Londres, nº 2 - 5º andar, 1049 - 056 Lisboa ☎ 21 595 33 00 - Internet: <http://www.gep.mtsss.gov.pt>

Lisboa, 20 de novembro de 2020