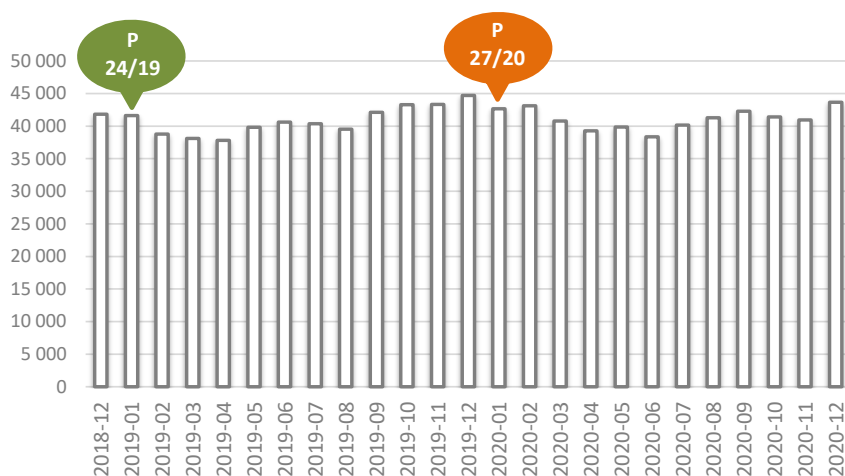


A partir da informação mensalmente divulgada pelo Instituto de Informática do Ministério do Trabalho, Solidariedade e Segurança Social (MTSSS), o Gabinete de Estratégia e Planeamento (GEP) apresenta a análise da informação mensal sobre prestações por parentalidade, familiares, de doença, de desemprego, Rendimento Social de Inserção (RSI), pensões de velhice, de sobrevivência e de invalidez, Complemento Solidário para Idosos (CSI) e Prestação Social para a Inclusão.

Prestações por Parentalidade

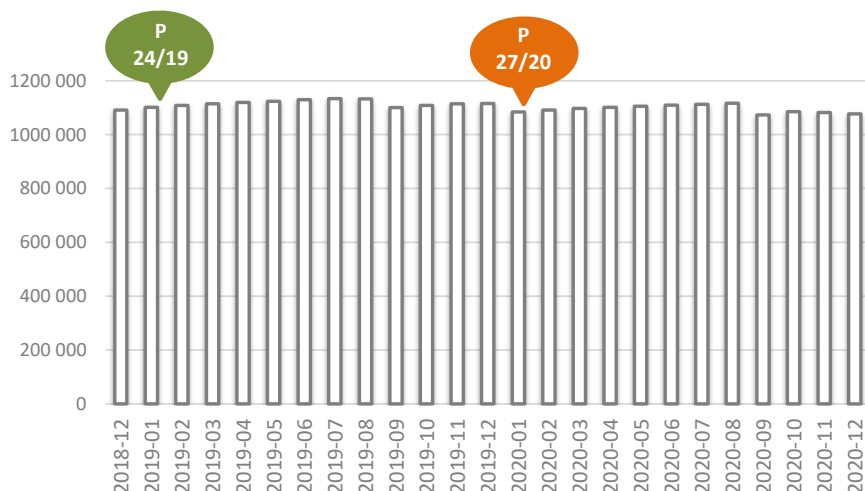
Nº DE BENEFICIÁRIOS DE PRESTAÇÕES POR PARENTALIDADE



O total de prestações por parentalidade, em dezembro de 2020, beneficiou 43 671 pessoas, aumentando 6,7% face ao mês anterior e decrescendo 2,4% considerando dezembro de 2019. Por sexo, o número de mulheres com prestações por parentalidade cresceu 4,1% em relação a novembro de 2020, mas decresceu 2,3% em termos homólogos, totalizando 29 682 beneficiárias. No sexo masculino, num total de 13 989 que representou 32,0% das prestações desta natureza, verificou-se um aumento de 12,5% face ao mês anterior e um decréscimo de 2,5% em relação ao período homólogo.

Prestações Familiares

Nº DE TITULARES DO ABONO DE FAMÍLIA



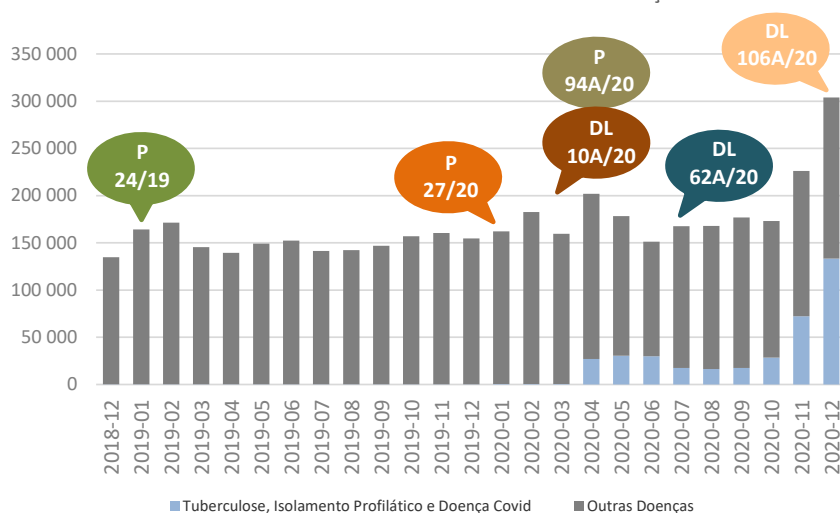
Em dezembro de 2020, o número de titulares de abono de família foi de 1 077 778, registando-se menos 4 369 crianças e jovens (-0,4%) do que em novembro (1 082 147) e menos 37 886 (-3,4%) tendo em conta dezembro de 2019.

O número de titulares de abono, do sexo feminino, é de 529 197 (49,1% do total), tendo diminuído 0,4% e 3,4% face a novembro de 2020 e dezembro de 2019, respetivamente. Ao sexo masculino foram entregues 548 581 abonos (50,9% do total), menos 0,4% face ao mês anterior e menos 3,4% analisando o mês homólogo.

Subsídio por Doença

Verificou-se um acréscimo mensal de 32,1% no número de subsídios por doença, em dezembro de 2020 (mais 70 577), o que resulta num total de 290 499 subsídios. Tal como nos meses anteriores, estes totais englobam as baixas por contágio pelo novo coronavírus e o subsídio por isolamento profilático agrupados com o subsídio por tuberculose. Por sexo, verifica-se que 165 877 mulheres (57,1% do total) receberam este subsídio, enquanto 124 622 beneficiários são do sexo masculino (42,9% do total). Nas mulheres, o aumento face a novembro foi de 30,4% (mais 38 635 beneficiárias) e, nos homens, de 34,5% (mais 31 942 beneficiários). Em relação ao período homólogo, houve um acréscimo global de 88,1% (mais 136 079 pessoas), correspondendo a subidas de 79,5% no sexo feminino (mais 73 466 subsídios) e de 101,0% no sexo masculino (mais 62 613 subsídios).

Nº DE BENEFICIÁRIOS DO SUBSÍDIO POR DOENÇA

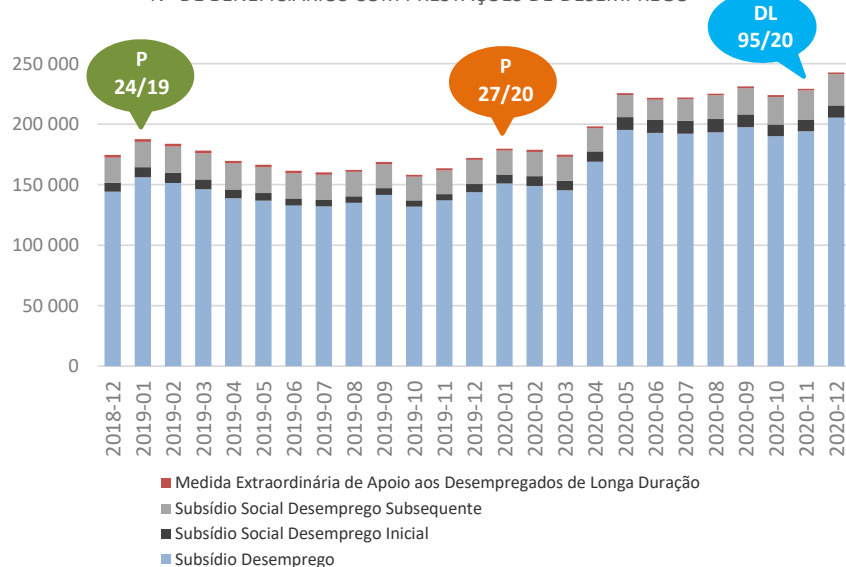


No grupo "Outras Doenças" verificou-se uma variação mensal positiva de 11%, registando-se em dezembro mais 16 999 beneficiários, o que resulta num total de 170 786 subsídios. Quanto ao grupo "Tuberculose, Isolamento Profilático e Doença Covid", verifica-se um acréscimo de 84% em relação a outubro (mais 60 992 pessoas), resultando num total de 133 227 beneficiários.

Prestações de Desemprego

Em dezembro de 2020 registaram-se 241 324 prestações de desemprego, revelando um acréscimo de 5,7% face ao mês anterior e de 40,9% tendo em conta dezembro de 2019 (neste total não estão incluídas as prorrogações das prestações de desemprego). O número de beneficiários do subsídio de desemprego foi de 205 303, um aumento de 5,8% considerando novembro de 2020 e de 42,8% em termos homólogos. O subsídio social de desemprego inicial abrangeu 10 285 desempregados, constituindo subidas de 5,8% e de 51,5% em relação ao mês anterior e ao mês homólogo, respetivamente. O subsídio social de desemprego subsequente abrangeu 25 865 pessoas, registando um aumento mensal de 7,6% e um acréscimo face ao período homólogo de 30,4%.

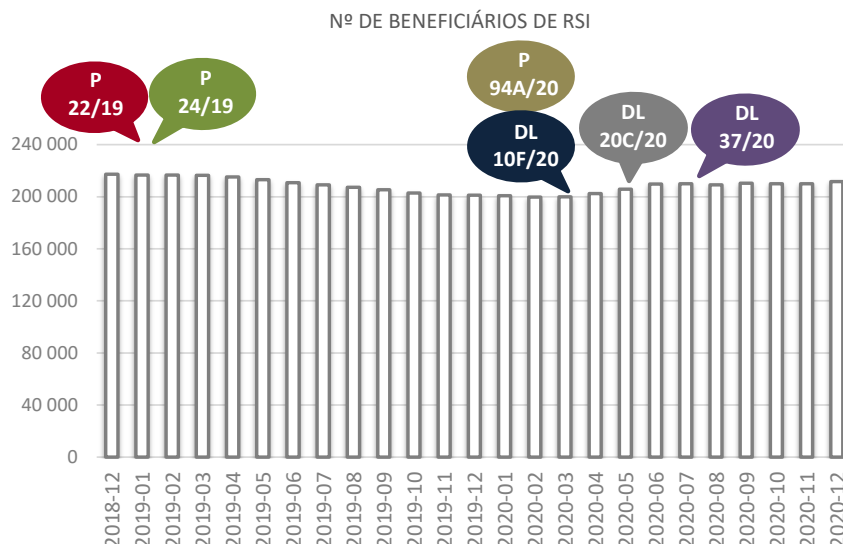
Nº DE BENEFICIÁRIOS COM PRESTAÇÕES DE DESEMPREGO



Por idades e comparando com dezembro de 2019, continuam a registar-se acréscimos das prestações processadas em todos os grupos etários, em particular nos grupos mais jovens: o grupo de 24 ou menos anos (98,7%), entre os 25 e os 34 anos (72,4%), entre os 35 e os 44 anos (45,7%), e entre os 45 e os 54 anos (34,1%).

Rendimento Social de Inserção

Em dezembro de 2020 eram 211 540 os beneficiários de RSI, valor que aumentou 0,8% face ao mês anterior (mais 1670 beneficiários) e 5,1% em relação a dezembro de 2019. A prestação média de RSI foi de 119,07 euros, por beneficiário, mais 0,1% do que no mês anterior (118,96 euros) e mais 2,3% do que em dezembro de 2019 (116,40 euros). Por família, a prestação média de RSI foi de 261,96 euros, registando-se um decréscimo mensal de 0,1% e um aumento de 1,0% face ao mês homólogo.

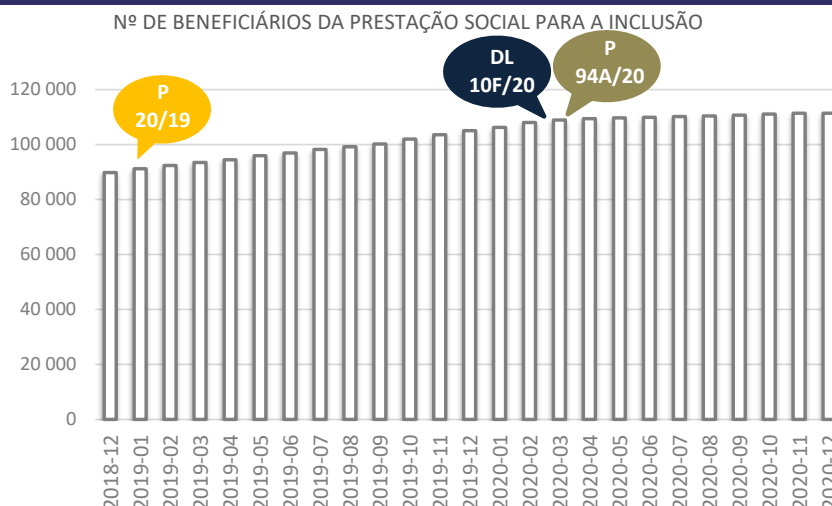


Por idades, os beneficiários de RSI com menos de 18 anos constituíram 32,3% do total, entre os 18 e 29 anos representaram 14,0% do total, entre os 30 e os 39 anos corresponderam a 11,1% do total, dos 40 aos 49 anos integraram 13,9% do total, dos 50 aos 59 anos concentraram 17,3%, e as pessoas com 60 ou mais anos perfizeram os restantes 11,2%.

Prestação Social para a Inclusão

A prestação social para a inclusão foi atribuída a 111 384 pessoas, em dezembro de 2020, registando-se menos 2 beneficiários em comparação com o valor revisto do mês anterior (111 386).

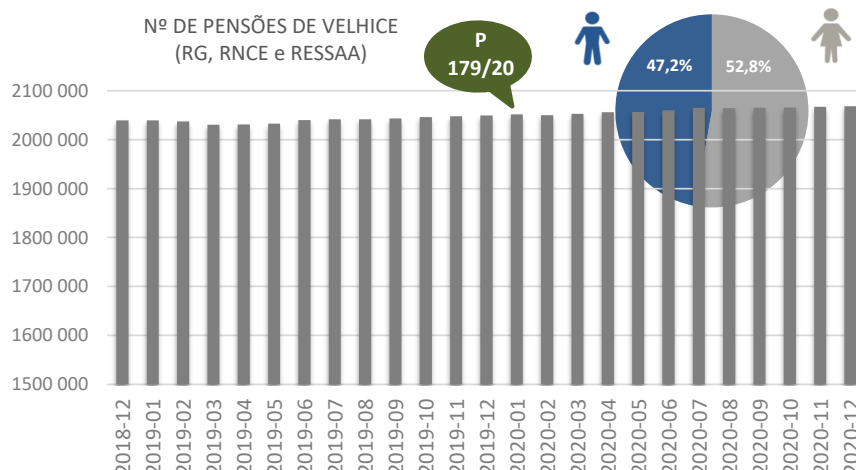
Considerando dezembro de 2019, houve um crescimento de 6,0%, tendo sido integradas mais 6 317 pessoas na prestação social para a inclusão.



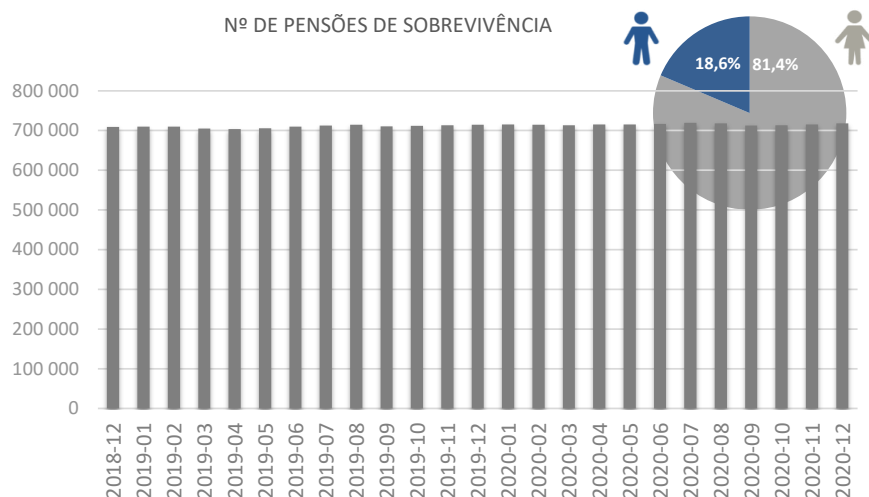
Pensões

Em dezembro de 2020, foram processadas 2 068 464 pensões de velhice, mais 1 173 pensões do que em novembro do mesmo ano, havendo uma subida de 0,1%. Considerando o período homólogo, houve um aumento de 0,9%, sendo entregues mais 19 208 pensões de velhice.

As mulheres representaram 52,8% do total de pensões de velhice, com 1 092 036 pensões entregues e os homens integraram 47,2% do total, com 976 428 pensões atribuídas.



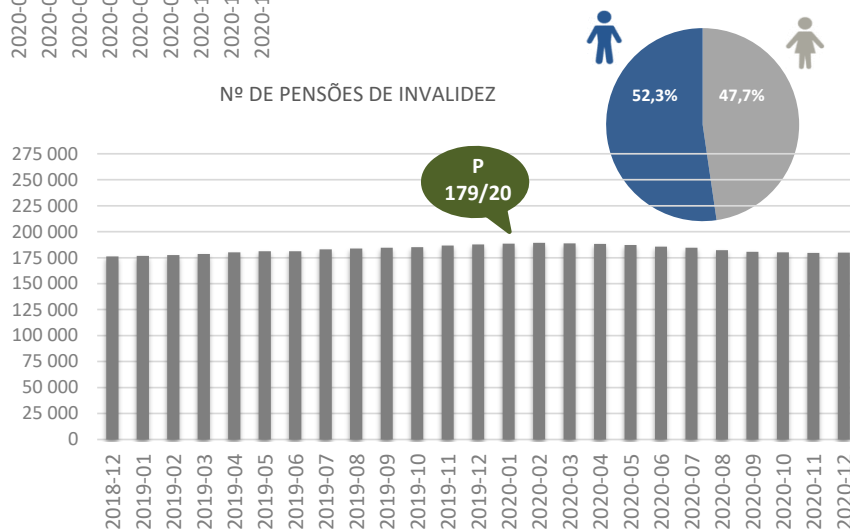
Nº DE PENSÕES DE SOBREVIVÊNCIA



O número de pensões de invalidez aumentou 0,2% em relação ao mês anterior (mais 351 pensões), tendo sido contabilizadas 179 936 pensões de invalidez, em dezembro de 2020. Analisando dezembro de 2019, foram concedidas menos 7 893 pensões de invalidez, revelando um decréscimo de 4,2%.

Do total de pensões desta natureza, 85 810 pensões (47,7% do total) foram atribuídas ao sexo feminino e 94 126 pensões ao sexo masculino (52,3% do total).

Nº DE PENSÕES DE INVALIDEZ



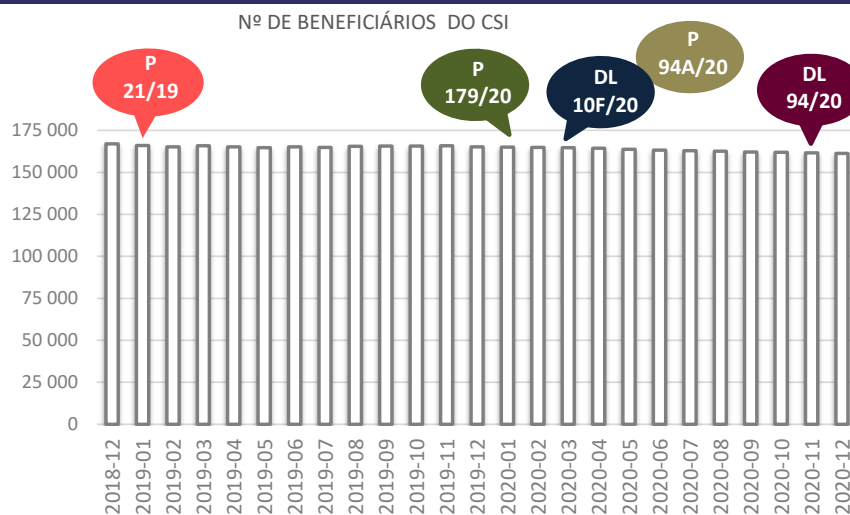
Complemento Solidário para Idosos

O CSI abrangeu 161 314 pessoas, em dezembro de 2020. Em relação ao mês anterior, este complemento diminuiu 0,2% abrangendo menos 103 pessoas. Face ao período homólogo, o CSI refletiu uma descida de 2,3% referente a menos 3 869 processamentos.

Os dados ainda não evidenciam os efeitos da eliminação até ao 3.º escalão do impacto dos rendimentos dos filhos na avaliação de recursos (cfr. DL nº 94/2020).

Analisando os beneficiários por sexo, 70,3% são do sexo feminino e 29,7% do sexo masculino.

Nº DE BENEFICIÁRIOS DO CSI



SIGLAS

MTSSS Ministério do Trabalho, Solidariedade e Segurança Social; **GEP** Gabinete de Estratégia e Planeamento; **D.L.** Decreto-Lei; **L.** Lei; **P.** Portaria

RG Regime Geral; **RNCE** Regime Não Contributivo e Equiparados; **RESSAA** Regime Especial de Segurança Social das Atividades Agrícolas; **RSI** Rendimento Social de Inserção; **CSI** Complemento Solidário para Idosos

Qualquer informação relativa a conceitos e notas estão presentes nos ficheiros disponibilizados pelo Instituto de Informática, IP em <http://www.seg-social.pt/estatisticas>

Gabinete de Estratégia e Planeamento do Ministério do Trabalho, Solidariedade e Segurança Social

Praça de Londres, nº 2 - 5º andar, 1049 - 056 Lisboa ☎ 21 595 33 00 - Internet: <http://www.gep.mtsss.gov.pt>

Lisboa, 20 de janeiro de 2021