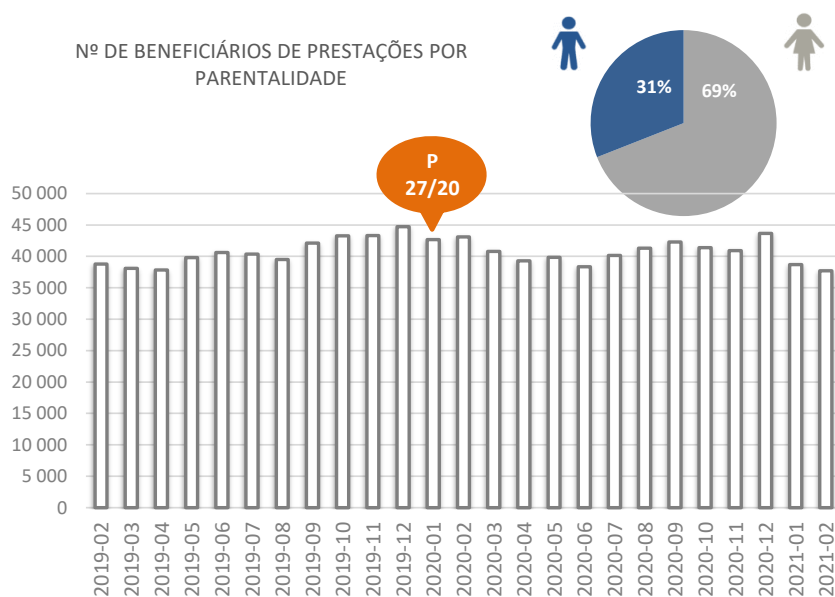


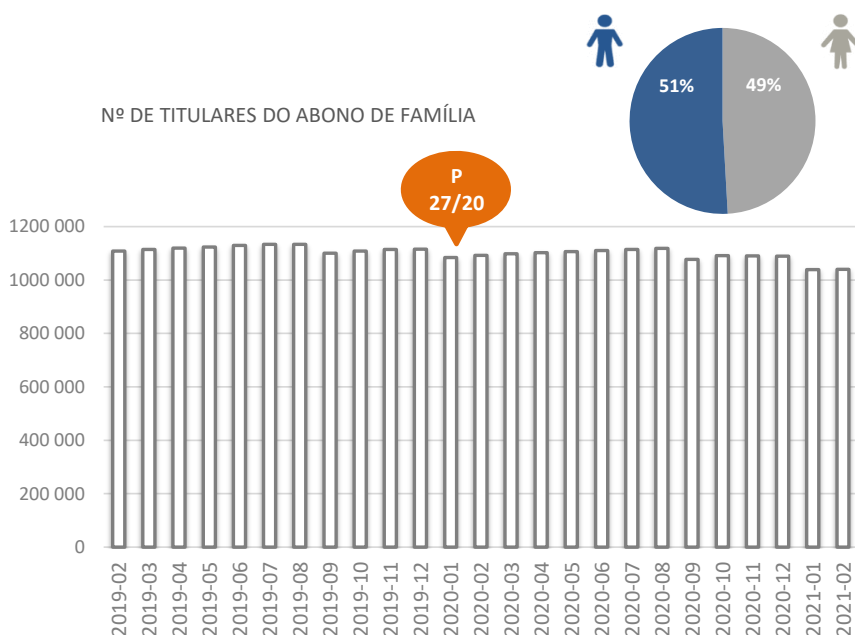
A partir da informação mensalmente divulgada pelo Instituto de Informática do Ministério do Trabalho, Solidariedade e Segurança Social (MTSSS), o Gabinete de Estratégia e Planeamento (GEP) apresenta a análise da informação mensal sobre prestações por parentalidade, familiares, de doença, por assistência a filho, de layoff do Código de Trabalho, de desemprego, Rendimento Social de Inserção (RSI), pensões de velhice, de sobrevivência e de invalidez, Complemento Solidário para Idosos (CSI) e Prestação Social para a Inclusão.

## Prestações por Parentalidade



O número de beneficiários de prestações por parentalidade, em fevereiro de 2021, ficou nos 37 720 indivíduos, decrescendo 2,5% face ao mês anterior e 12,5% considerando fevereiro de 2020. Por sexo, o número de mulheres com prestações por parentalidade diminuiu 4,3% em relação a janeiro de 2021 e 10,8% em termos homólogos, totalizando 26 038 beneficiárias. No sexo masculino, num total de 11 682 beneficiários, que representou 31,0% do total de beneficiários de prestações desta natureza, ocorreu uma subida de 1,6% face ao mês anterior e uma descida de 16,1% relativamente ao mês homólogo.

## Prestações Familiares



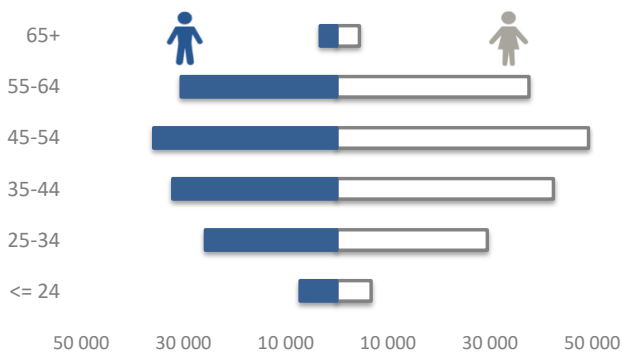
Em fevereiro de 2021, o número de titulares de abono de família foi de 1 039 984, contabilizando-se mais 1 205 crianças e jovens (+0,1%) face ao valor revisto de janeiro (1 038 779), mas menos 51 988 (-4,8%) tendo em conta fevereiro de 2020.

O número de abonos registados para o sexo feminino é de 510 731 (49,1% do total) e para o sexo masculino de 529 253 abonos (50,9% do total). Em ambos os grupos se verifica um aumento de 0,1% considerando janeiro de 2020 e um decréscimo de 4,8% face ao mês homólogo.

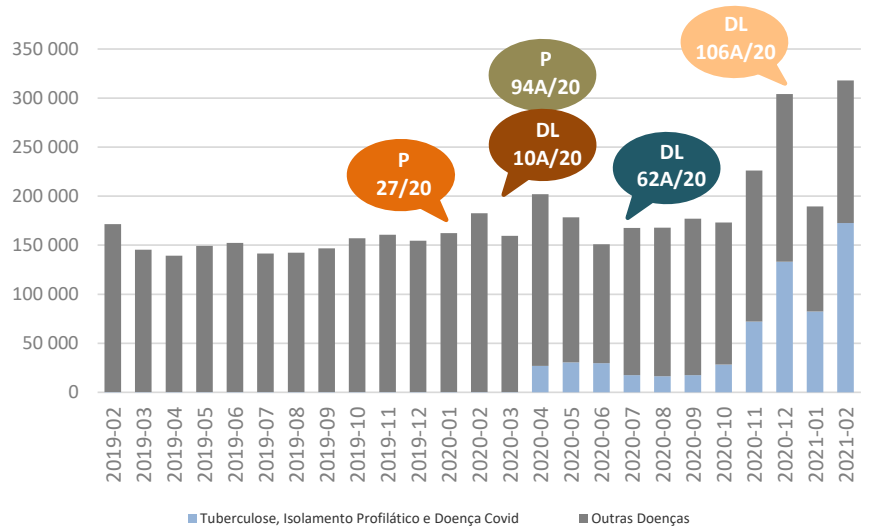
## Subsídio por Doença

Em fevereiro de 2021 foram processados 304 371 subsídios de doença, verificando-se um acréscimo mensal de 64,6% (mais 119 405 subsídios), que fica a dever-se ao facto do SNS24 ter começado também a passar declarações provisórias de isolamento, a partir de novembro.

Tal como nos meses anteriores, estes totais englobam as baixas por contágio pelo novo coronavírus e o subsídio por isolamento profilático agrupados com o subsídio por tuberculose. Por sexo, verifica-se que 169 798 mulheres (55,8% do total) receberam este subsídio, enquanto 134 573 beneficiários são do sexo masculino (44,2% do total). Nas mulheres, o acréscimo face a janeiro de 2021 foi de 60,6% (mais 64 093 beneficiárias) e, nos homens, de 69,8% (mais 55 312 beneficiários).



Nº DE BENEFICIÁRIOS DO SUBSÍDIO POR DOENÇA



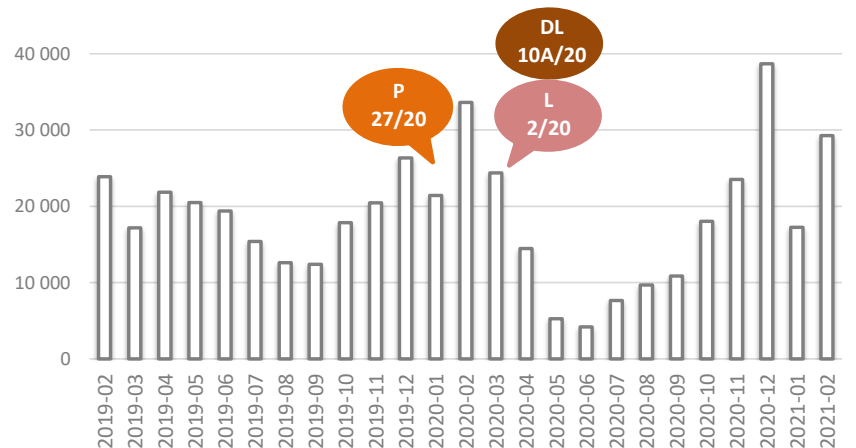
Em relação ao período homólogo, houve um acréscimo global de 67,1% (mais 122 247 pessoas), correspondendo a subidas de 54,7% no sexo feminino (mais 60 007 subsídios) e de 86,0% no sexo masculino (mais 62 240 subsídios). No grupo "Outras Doenças" verificou-se uma variação mensal de 35,9%, registando-se em fevereiro mais 38 463 beneficiários, o que resulta num total de 145 482 subsídios. Quanto ao grupo "Tuberculose, Isolamento Profilático e Doença Covid", verifica-se um acréscimo de 109,3% em relação a janeiro (mais 90 075 pessoas), resultando num total de 172 466 beneficiários.

## Subsídio por Assistência a Filho

Registam-se, em fevereiro de 2021, 29 282 subsídios por assistência a filho, revelando um acréscimo de 69,9% face ao mês anterior, que corresponde a mais 12 049 subsídios.

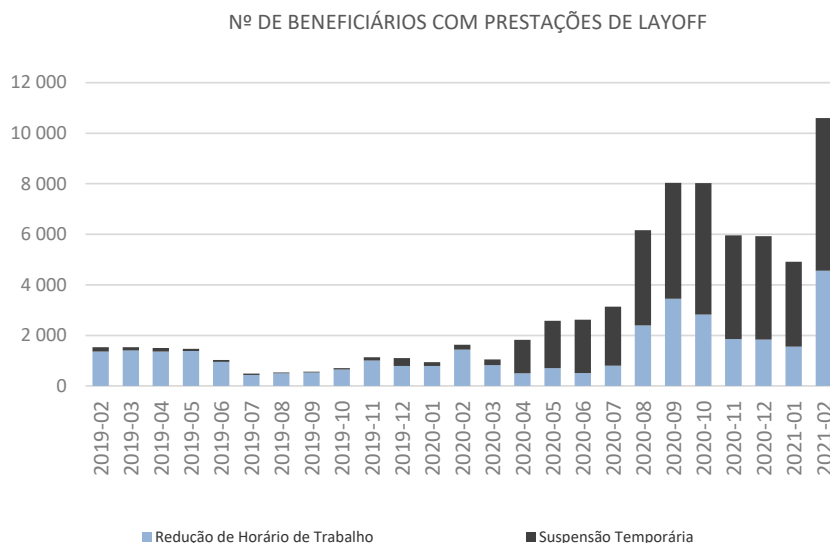
Face ao período homólogo, o número de beneficiários desta prestação decresceu 12,9%, contabilizando-se menos 4 350 subsídios do que em fevereiro de 2020.

Nº DE BENEFICIÁRIOS COM PRESTAÇÕES DE ASSISTÊNCIA A FILHO



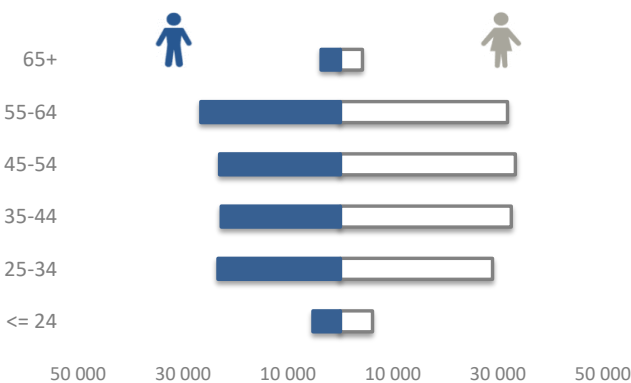
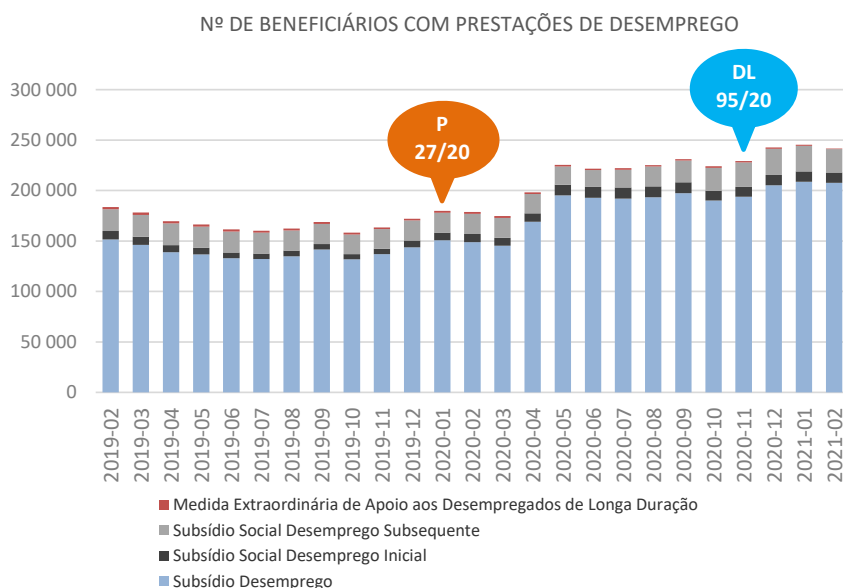
## Prestações de Layoff

Em fevereiro de 2021 foram pagas 10 599 prestações de layoff (Concessão Normal, de acordo com o previsto no Código de Trabalho), o que representa um acréscimo mensal de 115,8% (mais 5 687 beneficiários). 6 037 prestações resultaram de suspensão temporária, enquanto as restantes 4 562 estão associadas a redução do horário de trabalho. Estas prestações foram processadas para 358 entidades empregadoras (mais 95 do que no mês anterior). Comparando com fevereiro de 2020, houve um acréscimo de 550,6% no total de processamentos de layoff (mais 8 970).



## Prestações de Desemprego

Em fevereiro de 2021 registaram-se 241 683 prestações de desemprego, revelando um decréscimo de 1,4% face ao mês anterior e um acréscimo de 35,9% tendo em conta fevereiro de 2020 (neste total não estão incluídas as prorrogações das prestações de desemprego). O número de beneficiários do subsídio de desemprego foi de 207 622, uma diminuição de 0,5% considerando janeiro de 2021 e um aumento de 39,4% em termos homólogos. O subsídio social de desemprego inicial abrangeu 10 288 pessoas, constituindo aumentos de 1,0% em relação ao mês anterior e de 27,2% face ao mês homólogo. O subsídio social de desemprego subsequente abrangeu 23 168 pessoas, registando um decréscimo mensal de 9,0% e um acréscimo de 16,0% face ao período homólogo.

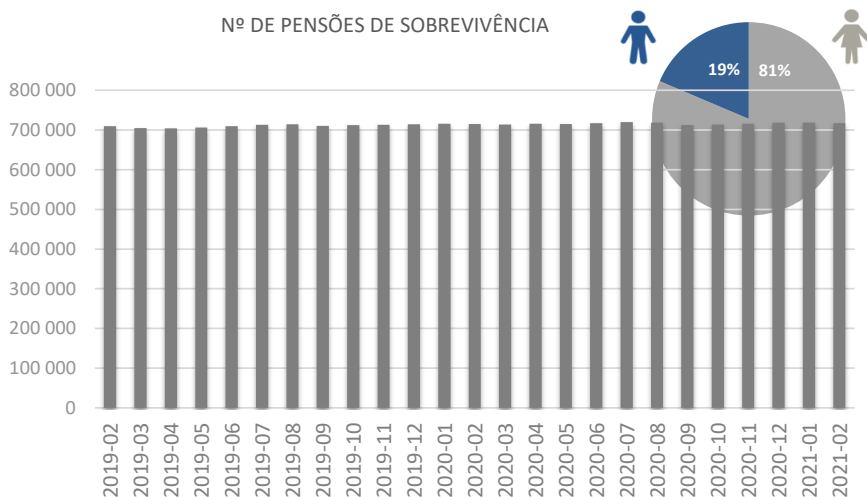
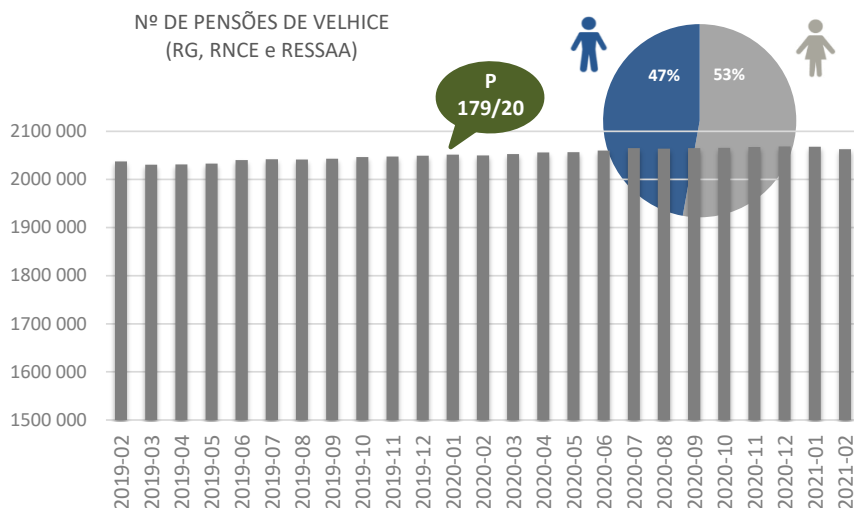


Por idades e comparando com fevereiro de 2020, continuam a registar-se acréscimos das prestações processadas em todos os grupos etários, em particular nos grupos mais jovens: o grupo de 24 ou menos anos (78,8%), entre os 25 e os 34 anos (63,4%), entre os 35 e os 44 anos (41,0%), e entre os 45 e os 54 anos (31,4%). Analisando os beneficiários por sexo, 56,7% são do sexo feminino e 44,3% do sexo masculino.

## Pensões

Em fevereiro de 2021, foram processadas 2 062 986 pensões de velhice, menos 4 775 pensões (-0,2%) do que em janeiro do mesmo ano. Considerando o período homólogo, houve um aumento de 0,6%, sendo atribuídas mais 12 894 pensões de velhice.

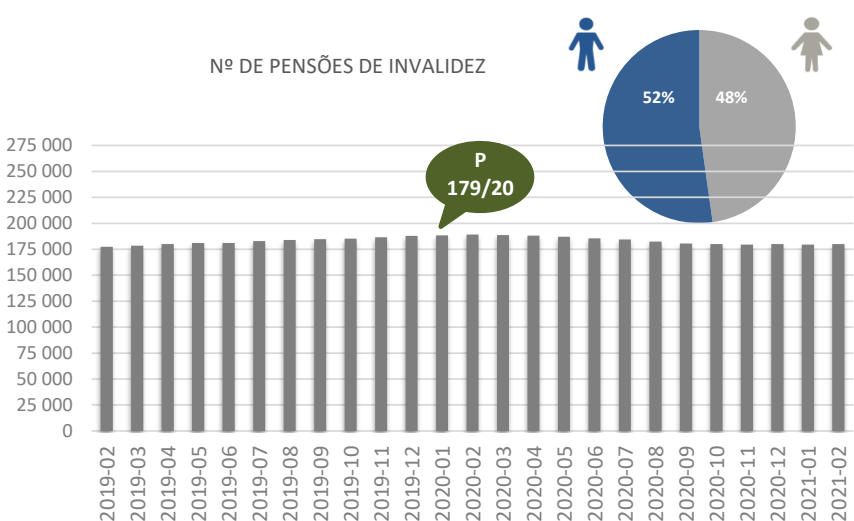
As mulheres receberam 1 089 486 pensões, 52,8% do total, e aos homens foram entregues 973 500 pensões, que representaram 47,2% do total do mês em análise.



As pensões de sobrevivência, em fevereiro de 2021, tiveram um decréscimo de 881 beneficiários face ao mês anterior (-0,1%), resultando num total de 717 302 processamentos. Considerando fevereiro de 2020, foram processadas mais 2 599 pensões, traduzindo um aumento de 0,4%. As mulheres são beneficiárias da maioria das pensões de sobrevivência (583 689 pensões), correspondendo a 81,4% do total de processamentos.

O número de pensões de invalidez aumentou 0,3% em relação ao mês anterior (mais 563 pensões), tendo sido contabilizadas 179 945 pensões de invalidez, em fevereiro de 2021. Analisando fevereiro de 2020, foram concedidas menos 9 254 pensões de invalidez, revelando um decréscimo de 4,9%.

Do total de pensões desta natureza, 85 980 pensões (47,8% do total) foram atribuídas ao sexo feminino e 93 965 pensões ao sexo masculino (52,2% do total).

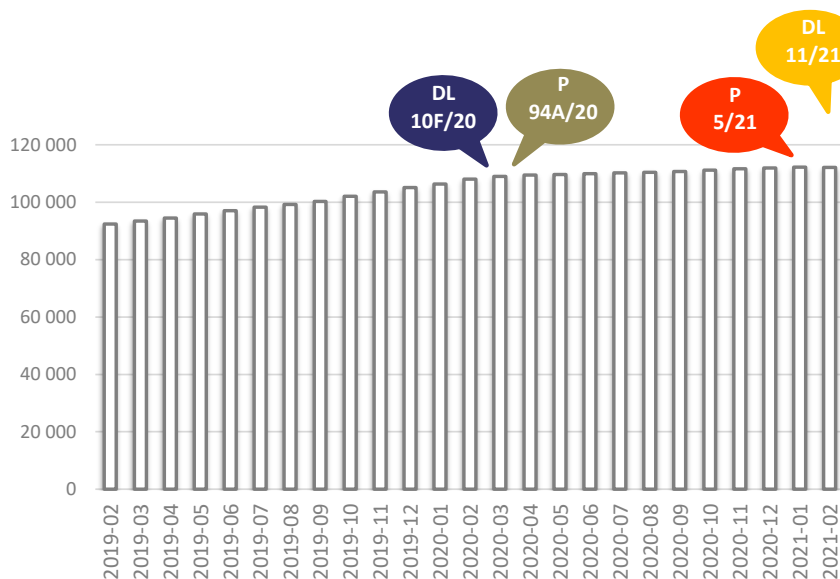


## Prestitão Social para a Inclusão

A prestação social para a inclusão foi atribuída a 112 119 pessoas, em fevereiro de 2021, o que corresponde a menos 70 processamentos face ao valor revisto do mês anterior (112 189), representando uma diminuição de 0,1% no número de beneficiários desta prestação.

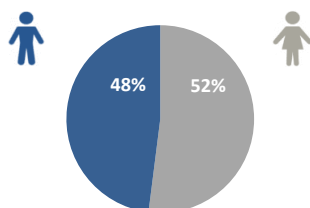
Considerando fevereiro de 2020, registou-se um crescimento de 3,8%, tendo sido integradas mais 4 115 pessoas na prestação social para a inclusão.

Nº DE BENEFICIÁRIOS DA PRESTÇÃO SOCIAL PARA A INCLUSÃO

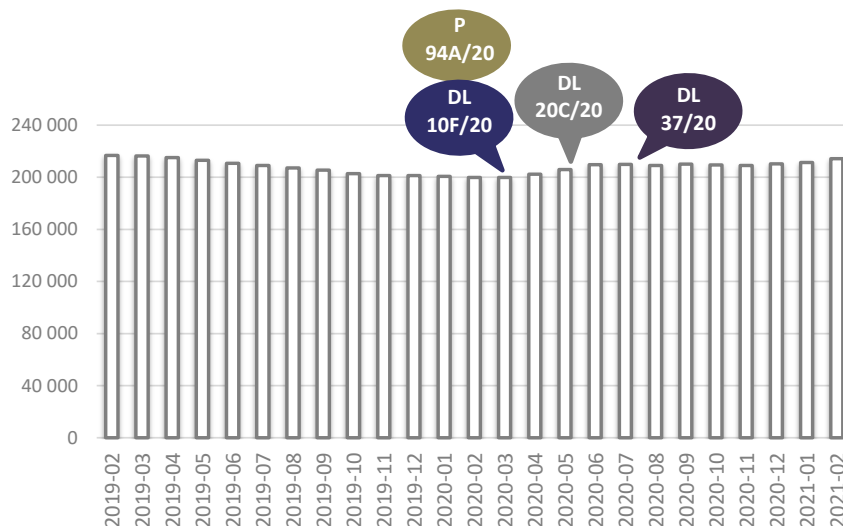


## Rendimento Social de Inserção

Em fevereiro de 2021 eram 214 239 os beneficiários de RSI, valor que aumentou 1,3% face ao mês anterior (mais 2841 beneficiários) e 7,2% em relação a fevereiro de 2020 (mais 14 432 pessoas). A prestação média de RSI foi de 119,39 euros, por beneficiário, mais 0,3% do que no mês anterior (119,02 euros) e mais 2,5% do que em fevereiro de 2020 (116,49 euros). Por família, a prestação média de RSI foi de 262,33 euros, mais 0,1% do que o valor do mês anterior (262,05 euros), registando-se também um aumento de 1,1% face ao mês homólogo (259,35 euros). Por sexo, registaram-se, em fevereiro de 2021, 111 415 beneficiárias de RSI (52,0%) e 102 824 beneficiários (48,0%).



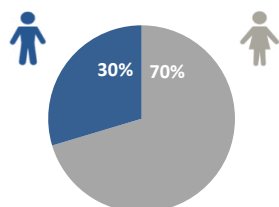
Nº DE BENEFICIÁRIOS DE RSI



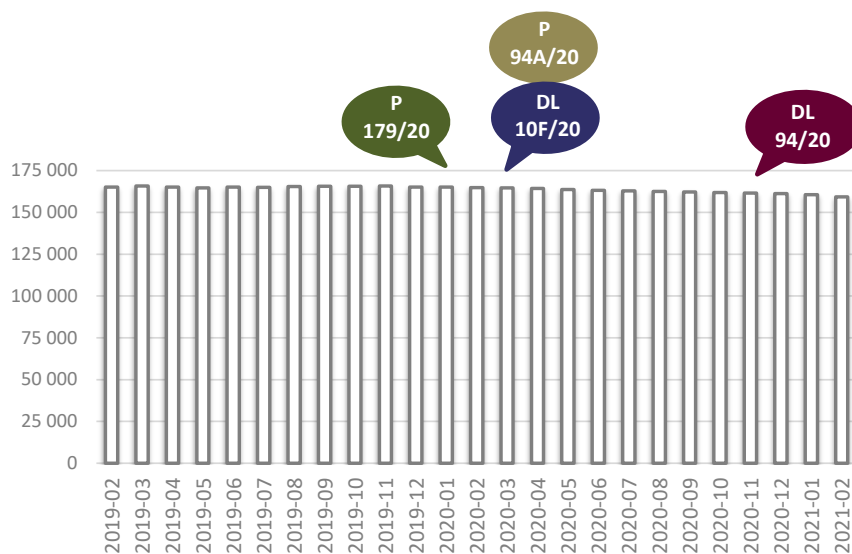
Por idades, os beneficiários de RSI com menos de 18 anos constituem 32,4% do total, entre os 18 e 29 anos são 14,1% do total, entre os 30 e os 39 anos 11,2% do total, dos 40 aos 49 anos 13,9% do total, dos 50 aos 59 anos 17,2% do total, e as pessoas com 60 ou mais anos perfazem os restantes 11,3%.

Em fevereiro de 2021, o CSI abrangia 159 319 pessoas. Em relação ao mês anterior, os beneficiários desta prestação diminuíram 0,8%, o que representa menos 1 297 pessoas. Face ao período homólogo, o CSI refletiu uma descida de 3,3%, referente a menos 5 480 processamentos.

Analisando os beneficiários por sexo, 70,4% são do sexo feminino e 29,6% do sexo masculino



Nº DE BENEFICIÁRIOS DO CSI



SIGLAS

**MTSSS** Ministério do Trabalho, Solidariedade e Segurança Social; **GEP** Gabinete de Estratégia e Planeamento; **D.L.** Decreto-Lei; **L.** Lei; **P.** Portaria; **RG** Regime Geral; **RNCE** Regime Não Contributivo e Equiparados; **RESSAA** Regime Especial de Segurança Social das Atividades Agrícolas; **RSI** Rendimento Social de Inserção; **CSI** Complemento Solidário para Idosos

Qualquer informação relativa a conceitos e notas estão presentes nos ficheiros disponibilizados pelo Instituto de Informática, IP em <http://www.seg-social.pt/estatisticas>

**Gabinete de Estratégia e Planeamento do Ministério do Trabalho, Solidariedade e Segurança Social**

Praça de Londres, nº 2 - 5º andar, 1049 - 056 Lisboa ☎ 21 595 33 00 - Internet: <http://www.gep.mtsss.gov.pt>

Lisboa, 19 março de 2021