



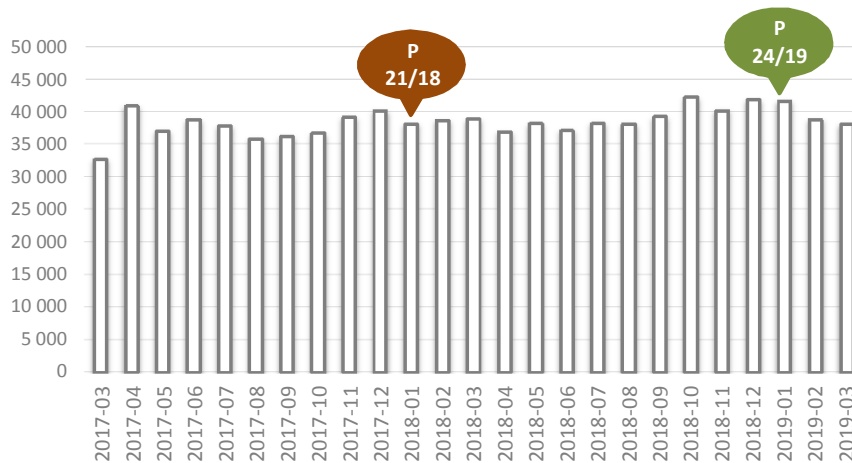
Síntese de informação estatística da Segurança Social

março 2019

A partir da informação mensalmente divulgada pelo Instituto de Informática do Ministério do Trabalho, Solidariedade e Segurança Social (MTSSS), o Gabinete de Estratégia e Planeamento (GEP) apresenta a análise da informação mensal sobre prestações por parentalidade, familiares, de doença, de desemprego, Rendimento Social de Inserção (RSI), pensões de velhice, de sobrevivência e de invalidez, Complemento Solidário para Idosos (CSI) e Prestação Social para a Inclusão.

Prestações por Parentalidade

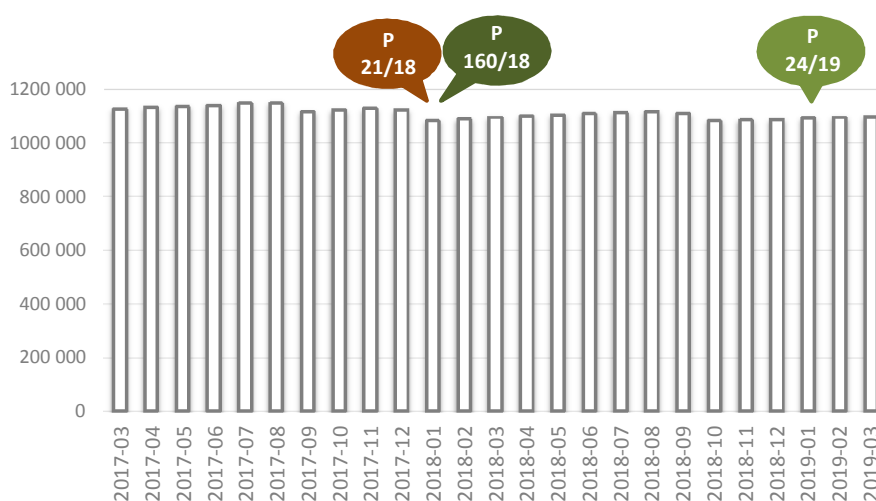
Nº DE BENEFICIÁRIOS DE PRESTAÇÕES POR PARENTALIDADE



Em março de 2019, foram atribuídas 38 087 prestações por parentalidade, refletindo uma descida de 1,8% face ao mês anterior e de 2,0% em relação ao mês de março de 2018. Para o sexo feminino, foram processadas 26 304 prestações (69,1% do total), o que revelou diminuições de 1,9% quando comparado com fevereiro de 2019 e com o período homólogo. No que diz respeito aos indivíduos do sexo masculino, foram contabilizadas 11 783 prestações, resultando em reduções de 1,4% face ao mês anterior e de 2,0% em termos homólogos.

Prestações Familiares

Nº DE TITULARES DO ABONO DE FAMÍLIA



O número de titulares de abonos de família foi de 1 095 444, em março de 2019, com variações mensal e homóloga de 0,1%, traduzidas em acréscimos de 1 078 crianças e jovens face ao valor revisto do mês anterior (1 094 366) e de 1 455 titulares em relação a março de 2018. Foram atribuídos 538 601 abonos de famílias ao sexo feminino, representando 49,2% do total de processamentos e 556 843 abonos ao sexo masculino (50,8% do total de abonos).

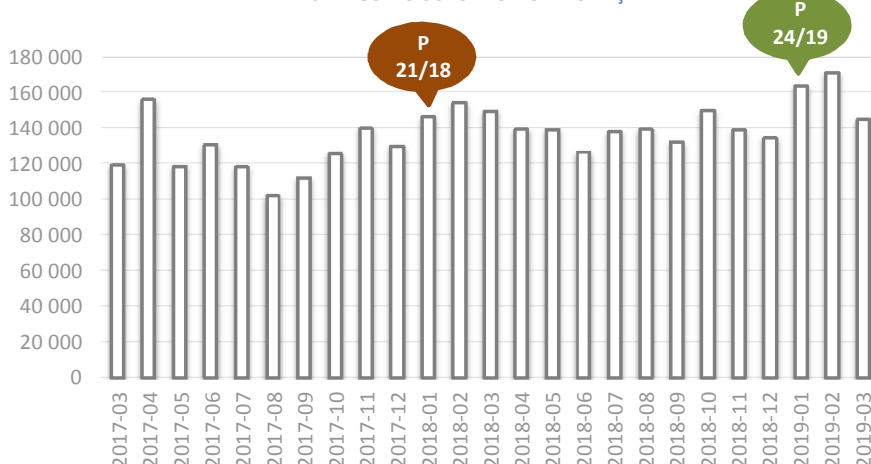
A bonificação por deficiência foi concedida a 98 054 titulares (38,2% do sexo feminino e 61,8% do sexo masculino), aumentando 0,3% face ao mês anterior e 5,6% no período homólogo.

Subsídio por Doença

Em março de 2019, houve atribuição de 145 105 subsídios por doença, 87 401 a mulheres (60,2%) e 57 704 a homens (39,8%). Tendo em conta o mês de fevereiro do mesmo ano, constatou-se uma queda de 15,2% no total de beneficiários (descida de 15,4% no sexo feminino e de 15,0% no sexo masculino), processando menos 26 108 subsídios no total.

Comparativamente com março de 2018, verificaram-se igualmente diminuições, neste caso de 3,0% no total, de 3,2% nas mulheres e de 2,7% nos homens.

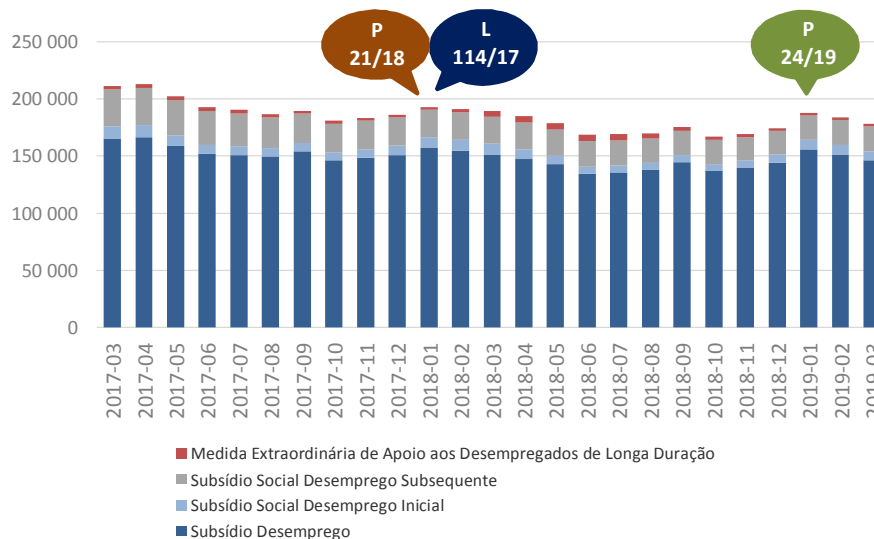
Nº DE BENEFICIÁRIOS DO SUBSÍDIO POR DOENÇA



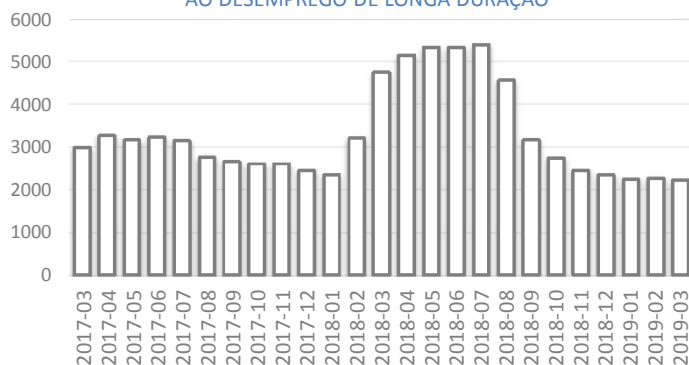
Prestações de Desemprego

O número total de beneficiários com prestações de desemprego foi de 177 130, em março de 2019, menos 5 671 face ao mês anterior (-3,1%) e menos 11 080 face ao período homólogo (-5,9%). O número de subsídios de desemprego decresceu 3,4%, sendo atribuídos 146 296 subsídios de desemprego, o que significou menos 5 159 subsídios comparando com fevereiro de 2019 e menos 5 004 subsídios tendo em conta março de 2018 (-3,3%). Em relação ao subsídio social de desemprego inicial, foram processados 8076 subsídios, refletindo uma descida de 4,9% (menos 417 subsídios) face ao mês anterior e, no período homólogo, reduziu 13,1% (menos 1 215 subsídios).

Nº DE BENEFICIÁRIOS COM PRESTAÇÕES DE DESEMPREGO



Nº DE BENEFICIÁRIOS DA MEDIDA EXTRAORDINÁRIA DE APOIO AO DESEMPREGO DE LONGA DURAÇÃO



O subsídio social de desemprego subsequente abrangeu 21 569 desempregados gerando uma subida de 0,1%, ou seja, mais 11 subsidiados face a fevereiro de 2019 e diminuindo 9,9% comparativamente com o período homólogo (menos 2 364 subsídios).

A medida extraordinária de apoio aos desempregados de longa duração incluiu 2 231 indivíduos, em março de 2019, menos 34 indivíduos (-1,5%) considerando fevereiro de 2019 e menos 2 503 desempregados de longa duração (-52,9%) quando comparado com o período homólogo.

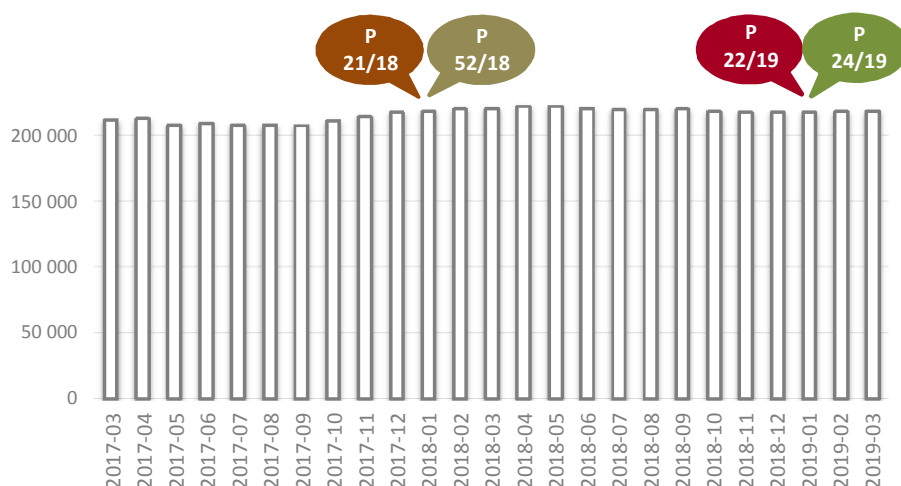
Rendimento Social de Inserção

Em março de 2019, o número de beneficiários de RSI foi de 218 854, um aumento de 0,3% relativamente ao valor revisto de fevereiro de 2019 (218 307), abrangendo mais 547 indivíduos e uma descida de 1,0% em termos homólogos, refletindo a saída de 2 151 indivíduos desta medida.

A prestação média de RSI foi de 117,95 euros, por beneficiário, 0,3% acima do valor revisto para fevereiro de 2019 (117,63 euros) e 4,1% face ao mês homólogo (113,33 euros). Por família, o valor médio de RSI atingiu os 263,10 euros, reduzindo 0,1% face ao mês anterior e aumentando 2,2% analisando março de 2018.

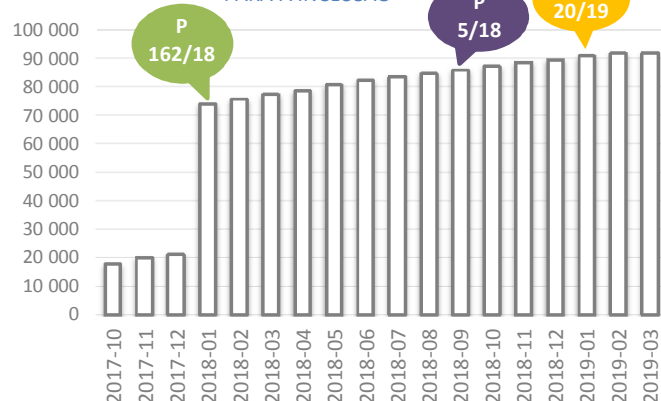
Por idades, com menos de 18 anos constituíram 32,0% do total de beneficiários de RSI, entre os 18 e os 29 anos estavam 14,3% do total, indivíduos entre os 30 e os 39 anos representaram 11,1% do total, beneficiários dos 40 aos 49 integraram 14,5% do total e indivíduos com 50 ou mais anos compreenderam os restantes 28,1% do total de beneficiários de RSI.

Nº DE BENEFICIÁRIOS DE RSI



Prestação Social para a Inclusão

Nº DE BENEFICIÁRIOS DA PRESTAÇÃO SOCIAL PARA A INCLUSÃO



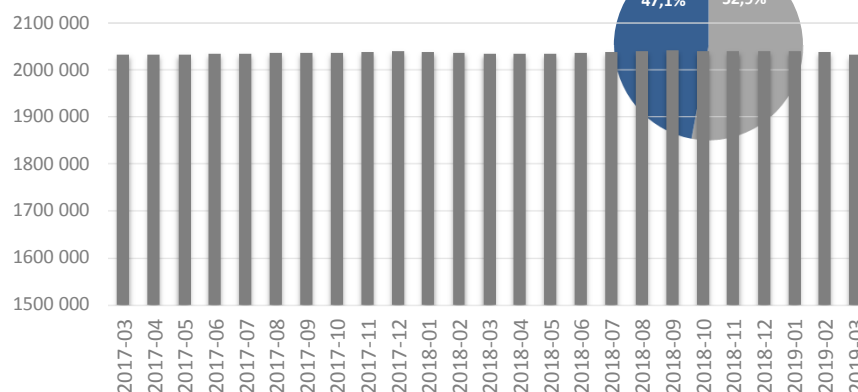
Em março de 2019, a prestação social para a inclusão foi atribuída a 91 928 beneficiários, mais 177 indivíduos face ao número revisto do mês anterior (91 751), expressando um acréscimo de 0,2% no número de beneficiários.

Fazendo uma análise comparativa com o período homólogo, observou-se um crescimento na ordem dos 18,9%, representando mais 14 634 beneficiários desta prestação.

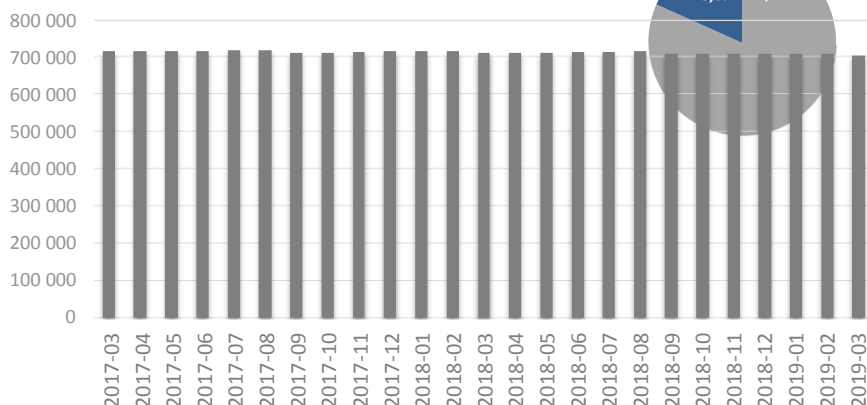
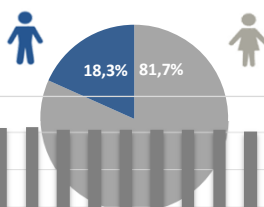
Pensões

As pensões de velhice do regime geral, do regime não contributivo e do RESSAA foram 2 030 587, em março de 2019, denotando diminuições mensal e homóloga de 0,3% (redução de 6 711 pensões) e de 0,2% (menos 3297 pensões), respetivamente. Por sexo, as mulheres detiveram 52,9% do total de pensões de velhice e os homens os restantes 47,1%.

Nº DE PENSÕES DE VELHICE (RG, RNCE e RESSAA)

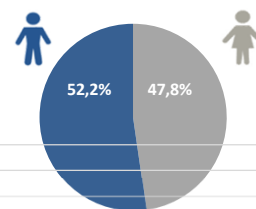


Nº DE PENSÕES DE SOBREVIVÊNCIA

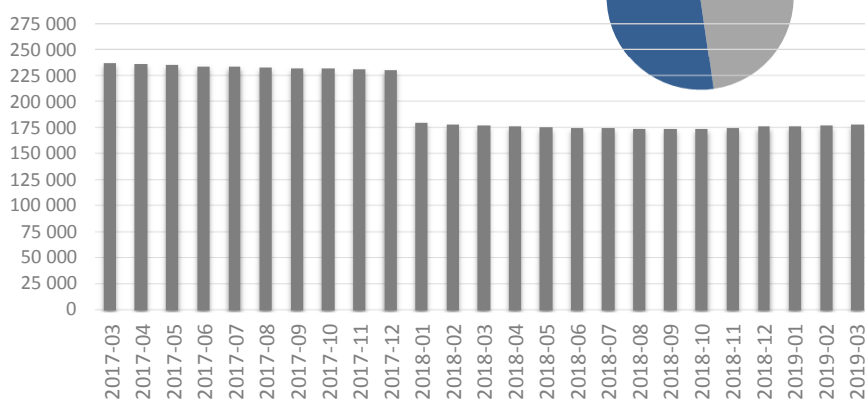


Foram processadas 704 778 pensões de sobrevivência, em março de 2019, observando-se uma redução de 4 803 pensões relativamente ao mês anterior (-0,7%). Face ao mês homólogo, existiram menos 7 361 pensões, o que representou uma descida de 1,0%.

Do total de pensões desta natureza, é o sexo feminino que continua a deter a maioria (81,7%), correspondendo a 575 478 pensões processadas.



Nº DE PENSÕES DE INVALIDEZ

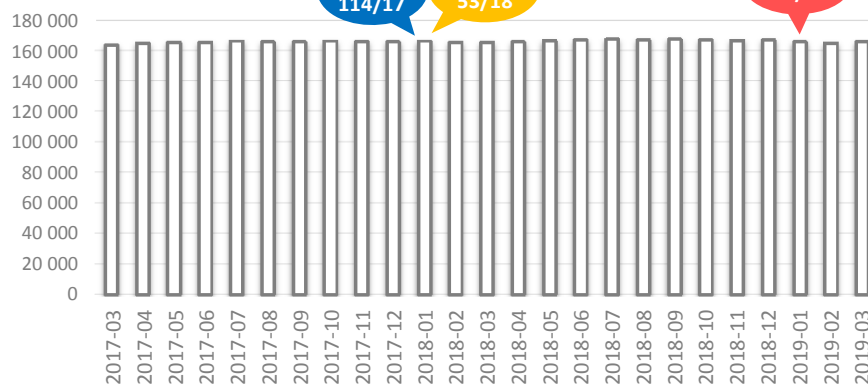


A concessão de pensões de invalidez, em março de 2019, subiu 0,6% (mais 1 043 pensões) quando comparada com fevereiro de 2019, num total de 178 541 pensões. Tendo em conta março do ano anterior, foram processadas mais 1 006 pensões de invalidez, representando um aumento de 0,6%.

No total de pensões de invalidez, foram pagas 93 263 pensões ao sexo masculino (52,2%) e 85 278 pensões ao sexo feminino (47,8%).

Complemento Solidário para Idosos

Nº DE BENEFICIÁRIOS DO CSI



Notou-se uma ligeira subida do número de beneficiários de CSI (+0,4%), em março de 2019, passando de 165 137 para 165 807 beneficiários. Considerando o período homólogo, houve um acréscimo de 0,2% (mais 379 beneficiários).

O sexo feminino, com a atribuição de 116 513 prestações de CSI, representou a maioria dos processamentos (70,3% do total).

SIGLAS

MTSSS Ministério do Trabalho, Solidariedade e Segurança Social; **GEP** Gabinete de Estratégia e Planeamento; **D.L.** Decreto-Lei; **L.** Lei; **P.** Portaria

RG Regime Geral; **RNCE** Regime Não Contributivo e Equiparados; **RESSAA** Regime Especial de Segurança Social das Atividades Agrícolas; **RSI** Rendimento Social de Inserção; **CSI** Complemento Solidário para Idosos

Qualquer informação relativa a conceitos e notas estão presentes nos ficheiros disponibilizados pelo Instituto de Informática, IP em <http://www.seg-social.pt/estatisticas>

Gabinete de Estratégia e Planeamento do Ministério do Trabalho, Solidariedade e Segurança Social

Praça de Londres, nº 2 - 5º andar, 1049 - 056 Lisboa ☎ 21 595 33 00 - Internet: <http://www.gep.mtsss.pt>

Lisboa, 20 de abril de 2019