



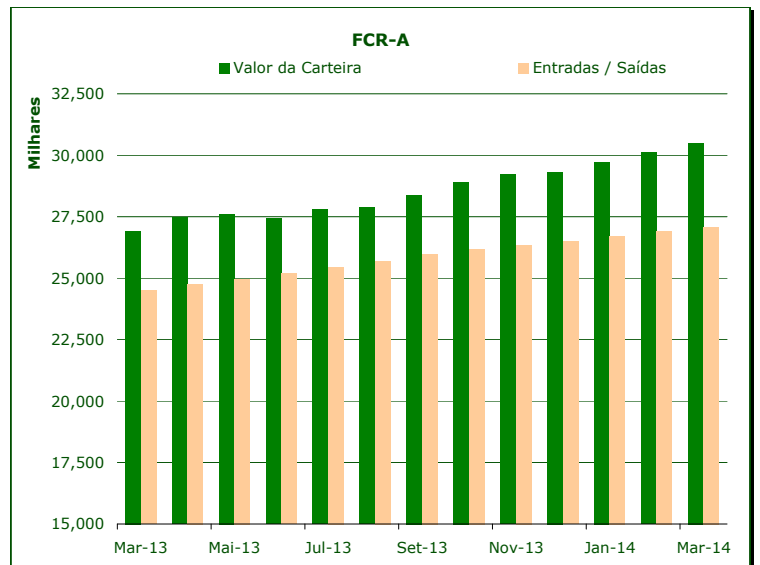
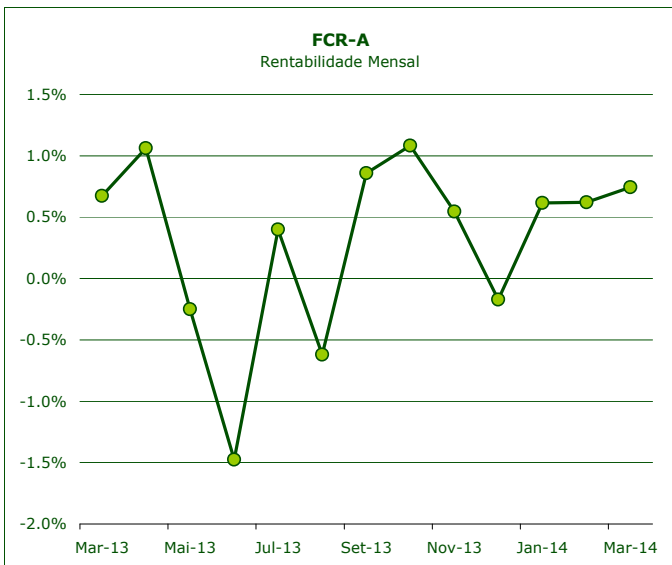
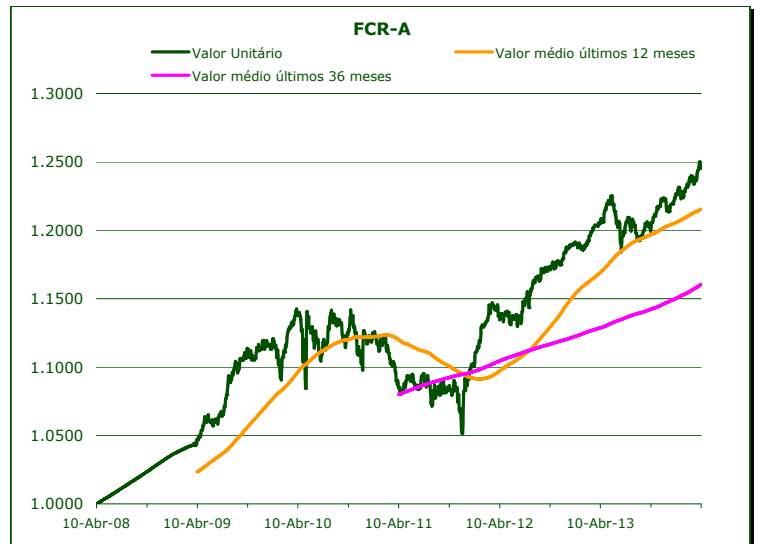
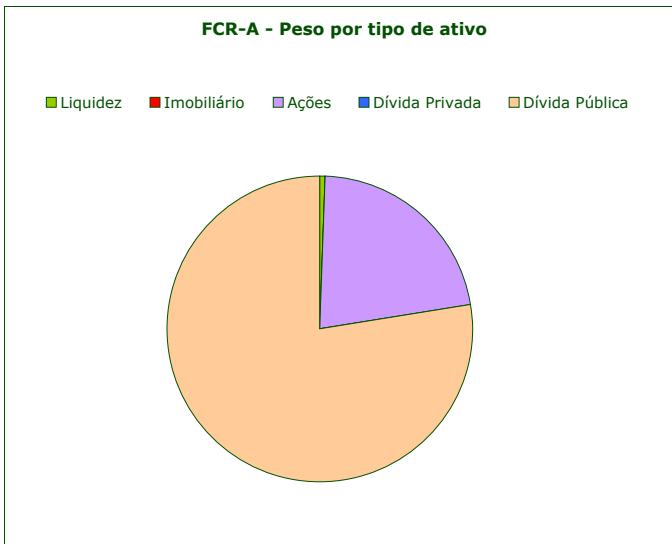
	Valor de Mercado (€)	Valor unitário dos Certificados de Reforma (€)			
		09-Abr-14	Médio últimos 12 meses	Médio últimos 36 meses	Médio desde o início
FCR - fase acumulação	30,507,409.48	1.24566	1.21549	1.16050	1.12024

Valorização média anual ^{a)}		
Últimos 12 meses	Últimos 36 meses	Desde o início
4.42%	4.67%	3.63%

	Valor de Mercado (€)	Pesos	Rentabilidade últimos 12 meses		
			% FCR-A	FCR-A	EFFAS Alemanha ^{b)}
Total da carteira	30,507,409.48	100.00%	3.38%	0.20%	3.18%
Dívida Pública Portuguesa	7,870,345.63	25.80%	4.34%		
Dívida OCDE Ex-DP Portuguesa ^{c)}	15,742,671.40	51.60%	2.07%		
Ações ^{c)}	6,736,933.75	22.08%	11.06%		
Liquidez	157,458.70	0.52%			

Risco ^{d)}		
Volatilidade Anualizada		Tracking Error
FCR-A	EFFAS Alemanha ^{b)}	
2.38%	2.47%	2.84%

a) Taxa interna de rentabilidade anual de entregas mensais constantes, respeitando as datas de subscrição no período indicado b) O índice EFFAS Alemanha representa uma carteira de dívida pública Alemã de 1 a 10 anos c) Inclui valor notional dos futuros e valias potenciais dos forwards d) Dados semanais dos últimos 2 anos



Notas:
 - As rentabilidades passadas não constituem garantia de rentabilidades futuras
 - As rentabilidades dependem do regime de tributação de cada aderente