



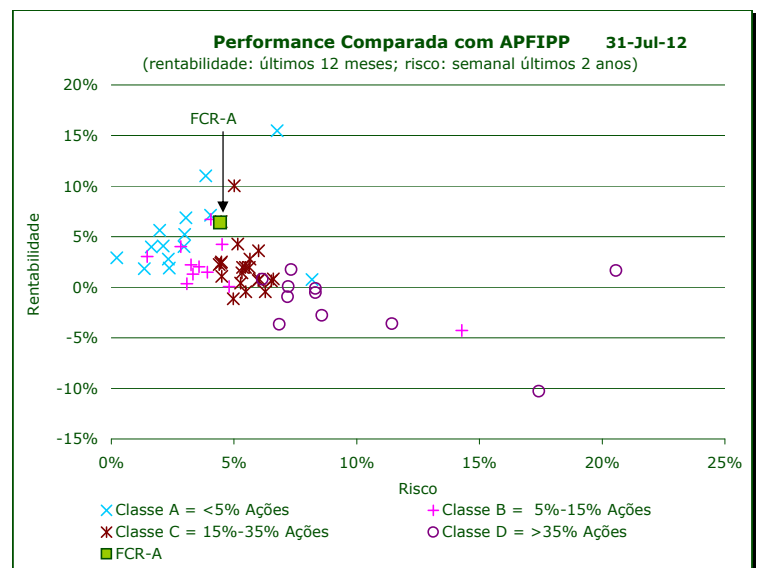
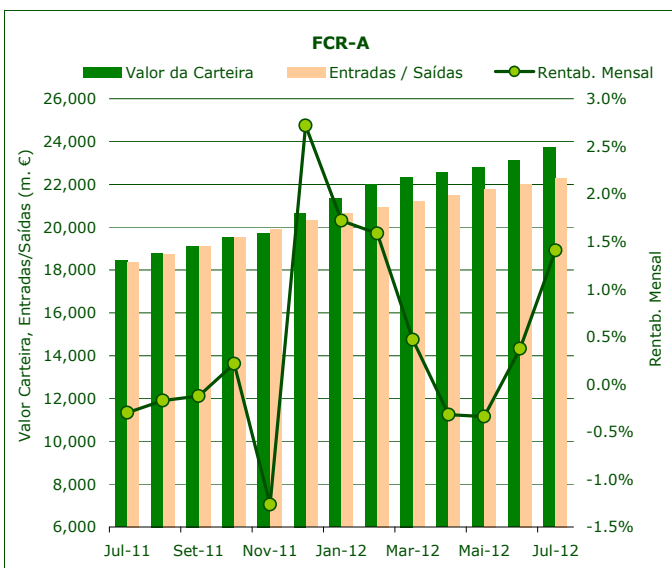
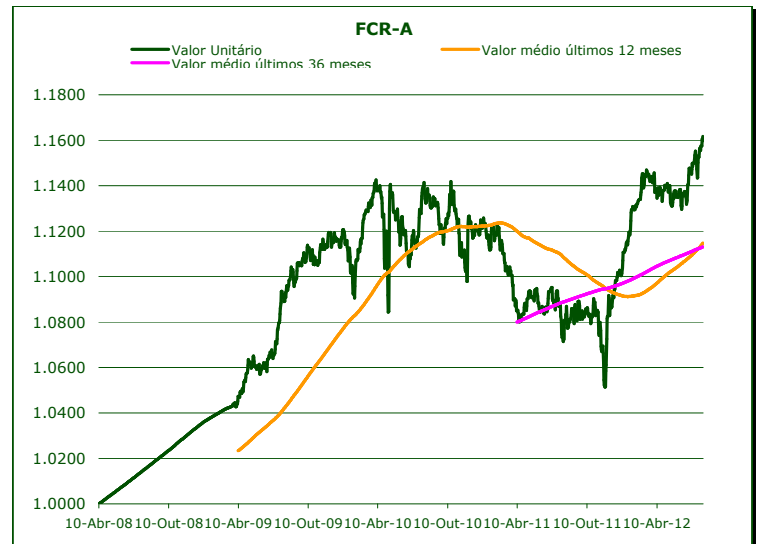
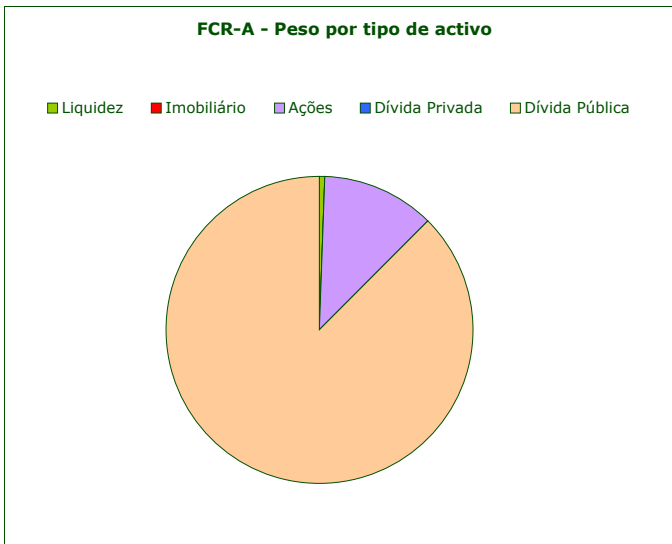
	Valor de Mercado (€)	Valor unitário dos Certificados de Reforma (€)			
		08-Ago-12	Médio últimos 12 meses	Médio últimos 36 meses	Médio desde o início
FCR - fase acumulação	23,829,510.81	1.16175	1.11479	1.11303	1.08860

Valorização média anual ^{a)}		
Últimos 12 meses	Últimos 36 meses	Desde o início
8.39%	2.83%	3.07%

	Valor de Mercado (€)	Pesos	Rentabilidade últimos 12 meses		
			% FCR-A	FCR-A	EFFAS Alemanha ^{b)}
Total da carteira	23,829,510.81	100.00%	8.43%	5.53%	2.75%
Dívida Pública Portuguesa	6,207,501.75	26.05%	3.86%		
Dívida OCDE Ex-DP Portuguesa ^{c)}	14,617,981.47	61.34%	5.71%		
Ações ^{c)}	2,853,158.56	11.97%	35.75%		
Liquidez	150,869.03	0.63%			

Risco ^{d)}		
Volatilidade Anualizada		Tracking Error
FCR-A	EFFAS Alemanha ^{b)}	
4.38%	3.44%	5.51%

a) Taxa interna de rentabilidade anual de entregas mensais constantes, respeitando as datas de subscrição no período indicado b) O índice EFFAS Alemanha representa uma carteira de dívida pública Alemã de 1 a 10 anos c) Inclui valor notional dos futuros e valias potenciais dos forwards d) Dados semanais dos últimos 2 anos



Notas:
 - As rentabilidades passadas não constituem garantia de rentabilidades futuras
 - As rentabilidades dependem do regime de tributação de cada aderente