



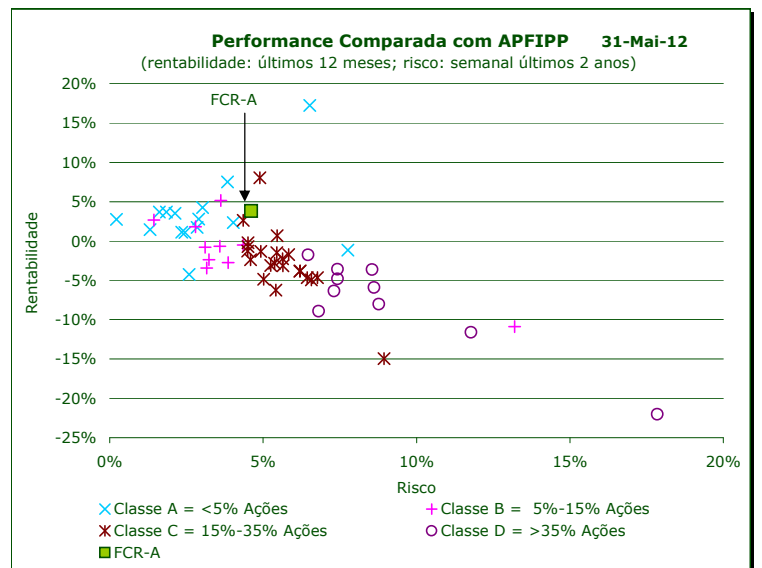
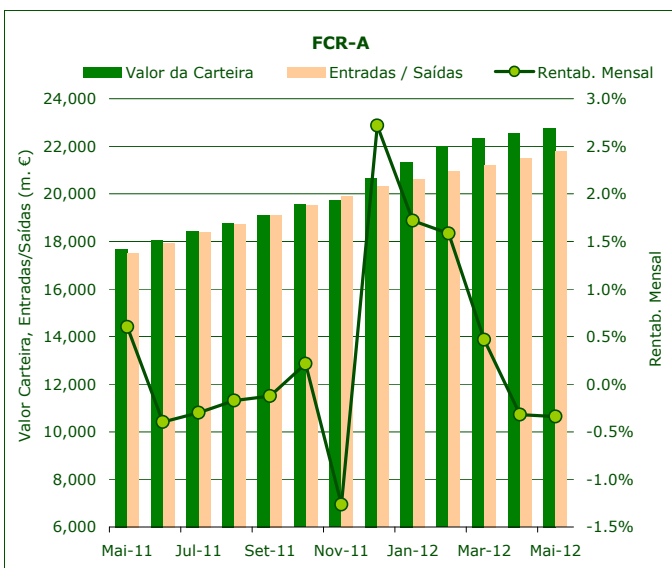
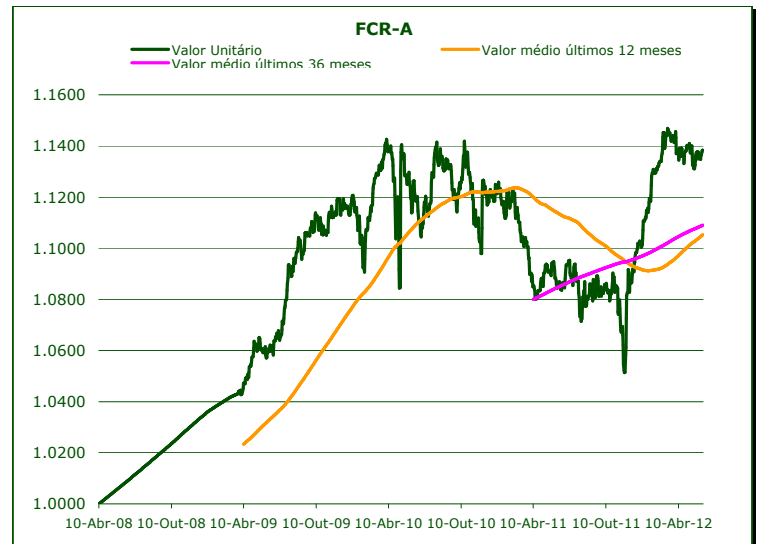
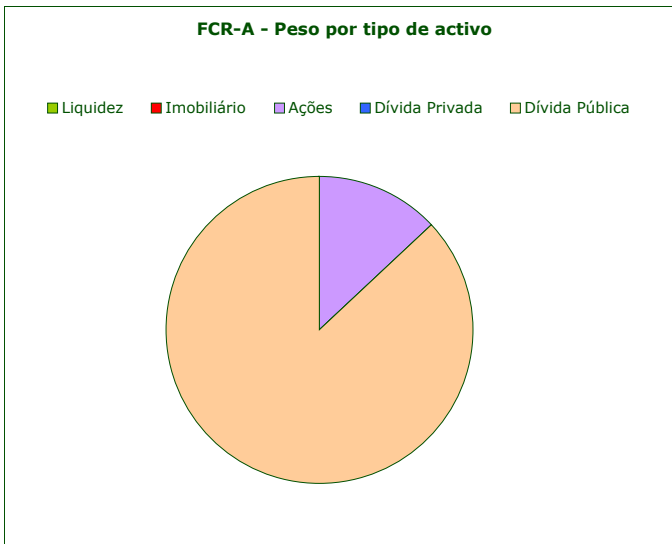
	Valor de Mercado (€)	Valor unitário dos Certificados de Reforma (€)			
		10-Jun-12	Médio últimos 12 meses	Médio últimos 36 meses	Médio desde o início
FCR - fase acumulação	22,823,366.85	1.13835	1.10534	1.10902	1.08638

Valorização média anual ^{a)}		
Últimos 12 meses	Últimos 36 meses	Desde o início
5.92%	1.75%	2.31%

	Valor de Mercado (€)	Pesos	Rentabilidade últimos 12 meses		
			% FCR-A	FCR-A	EFFAS Alemanha ^{b)}
Total da carteira	22,823,366.85	100.00%	4.85%	9.01%	-3.81%
Dívida Pública Portuguesa	5,980,033.75	26.20%	2.88%		
Dívida OCDE Ex-DP Portuguesa ^{c)}	13,917,418.01	60.98%	5.73%		
Ações ^{c)}	2,945,744.10	12.91%	6.16%		
Liquidez	-19,829.01	-0.09%			

Risco ^{d)}		
Volatilidade Anualizada		Tracking Error
FCR-A	EFFAS Alemanha ^{b)}	
4.56%	3.34%	5.62%

a) Taxa interna de rentabilidade anual de entregas mensais constantes, respeitando as datas de subscrição no período indicado b) O índice EFFAS Alemanha representa uma carteira de dívida pública Alemã de 1 a 10 anos c) Inclui valor notional dos futuros e valias potenciais dos forwards d) Dados semanais dos últimos 2 anos



Notas:
 - As rentabilidades passadas não constituem garantia de rentabilidades futuras
 - As rentabilidades dependem do regime de tributação de cada aderente