



CERTIFICADOS DE REFORMA

Fundo dos Certificados de Reforma - Folheto Informativo

8-Mai-12

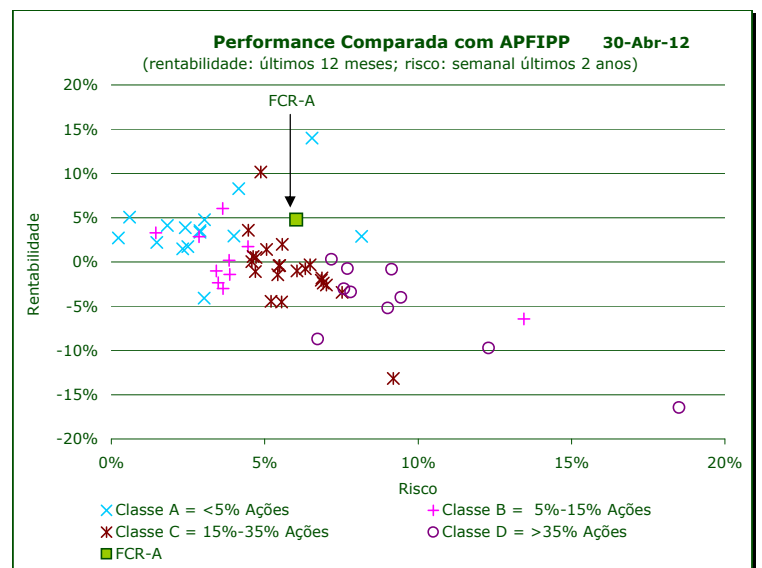
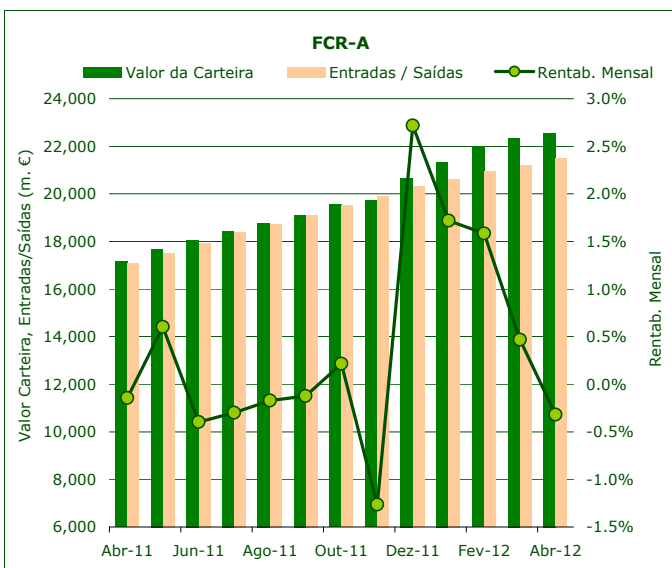
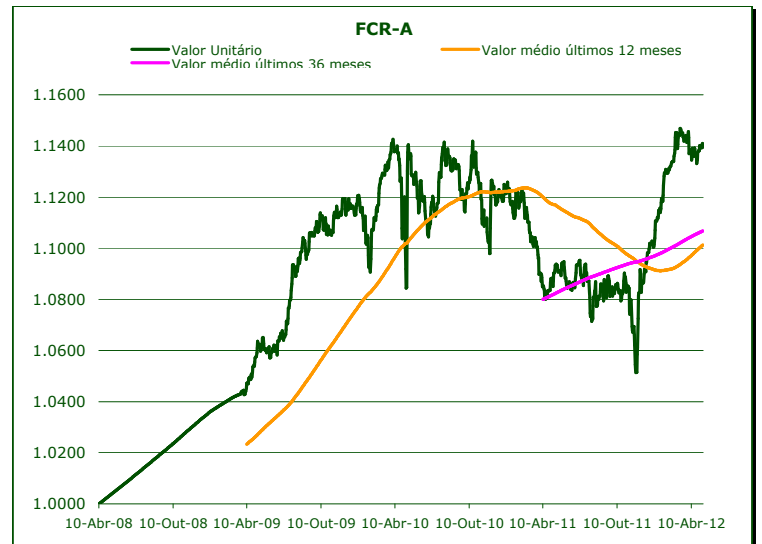
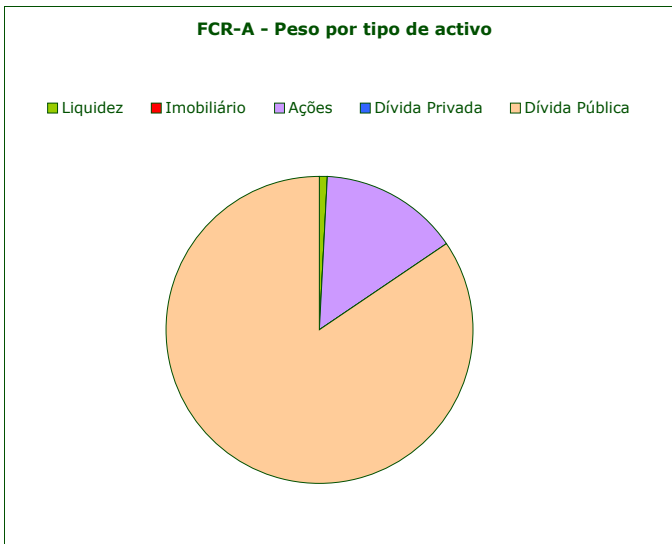
	Valor de Mercado (€)	Valor unitário dos Certificados de Reforma (€)			
		08-Mai-12	Médio últimos 12 meses	Médio últimos 36 meses	Médio desde o início
FCR - fase acumulação	22,548,391.69	1.13959	1.10128	1.10675	1.08528

Valorização média anual ^{a)}		
Últimos 12 meses	Últimos 36 meses	Desde o início
6.88%	1.96%	2.47%

	Valor de Mercado (€)	Pesos	Rentabilidade últimos 12 meses		
			% FCR-A	FCR-A	EFFAS Alemanha ^{b)}
Total da carteira	22,548,391.69	100.00%	4.52%	9.92%	-4.92%
Dívida Pública Portuguesa	5,770,790.00	25.59%	2.56%		
Dívida OCDE Ex-DP Portuguesa ^{c)}	13,299,922.26	58.98%	6.55%		
Ações ^{c)}	3,270,594.27	14.50%	2.87%		
Liquidez	207,085.16	0.92%			

Risco ^{d)}		
Volatilidade Anualizada		Tracking Error
FCR-A	EFFAS Alemanha ^{b)}	
5.65%	3.34%	6.61%

a) Taxa interna de rentabilidade anual de entregas mensais constantes, respeitando as datas de subscrição no período indicado b) O índice EFFAS Alemanha representa uma carteira de dívida pública Alemã de 1 a 10 anos c) Inclui valor notional dos futuros e valias potenciais dos forwards d) Dados semanais dos últimos 2 anos



Notas:
 - As rentabilidades passadas não constituem garantia de rentabilidades futuras
 - As rentabilidades dependem do regime de tributação de cada aderente