



CERTIFICADOS DE REFORMA

Fundo dos Certificados de Reforma - Folheto Informativo

15-fev-15

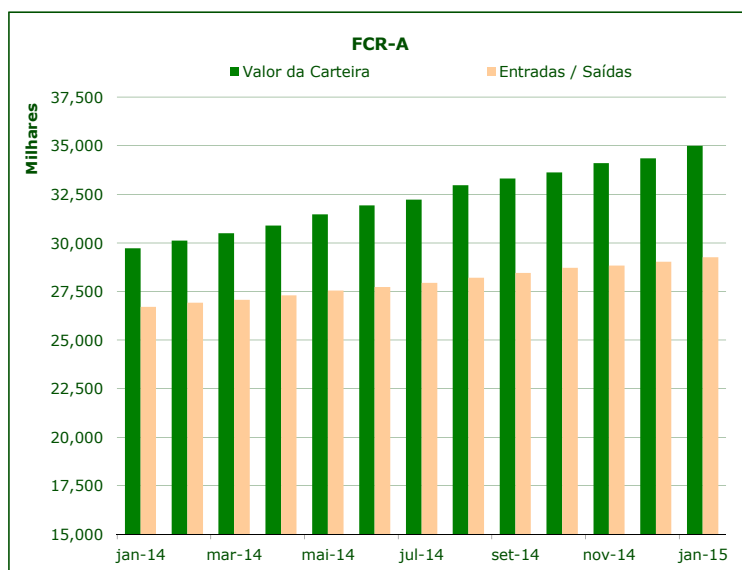
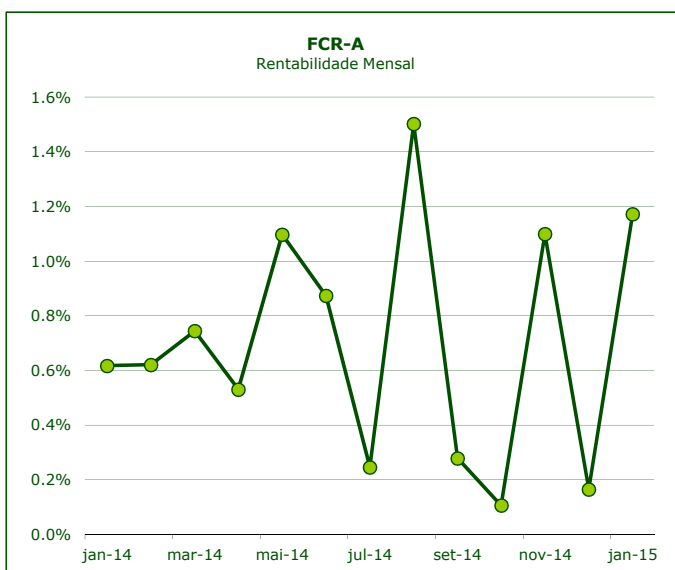
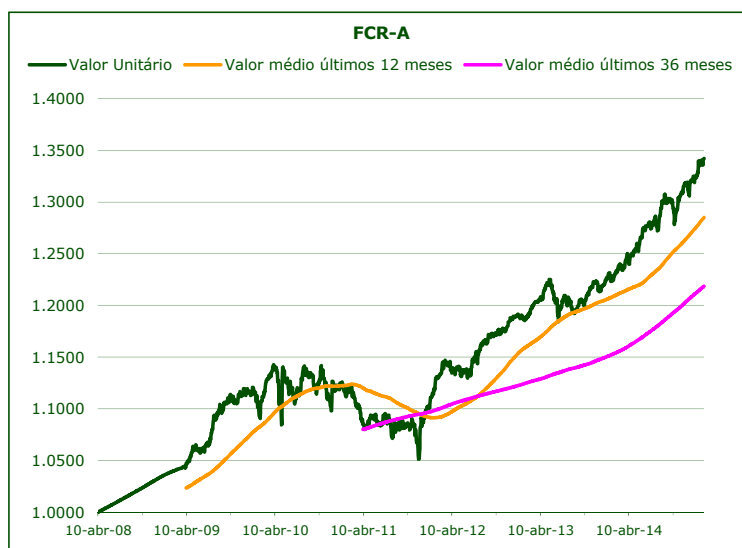
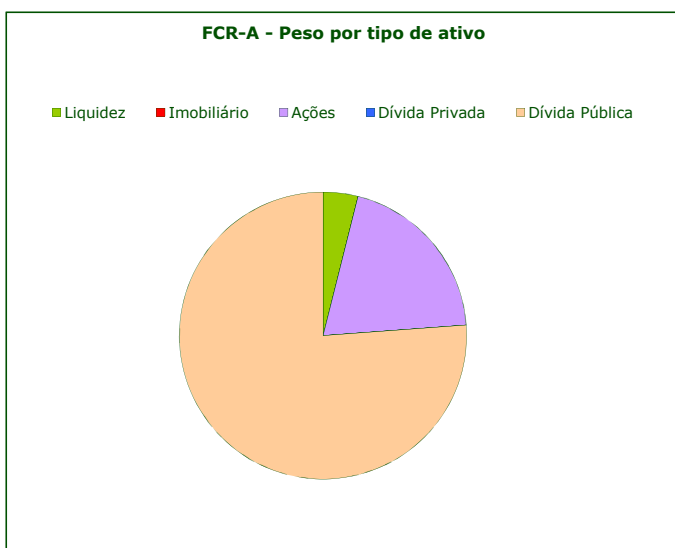
	Valor de Mercado (€)	Valor unitário dos Certificados de Reforma (€)			
		15-fev-15	Médio últimos 12 meses	Médio últimos 36 meses	Médio desde o início
FCR - fase acumulação	35,153,230.00	1.34194	1.28513	1.21843	1.14178

Valorização média anual ^{a)}		
Últimos 12 meses	Últimos 36 meses	Desde o início
9.41%	6.67%	4.84%

	Valor de Mercado (€)	Pesos	Rentabilidade últimos 12 meses		
			% FCR-A	FCR-A	EFFAS Alemanha ^{b)}
Total da carteira	35,153,230.00	100.00%	8.99%	4.81%	3.98%
Dívida Pública Portuguesa	8,844,106.31	25.16%	10.20%		
Dívida OCDE Ex-DP Portuguesa ^{c)}	17,928,811.03	51.00%	6.50%		
Ações ^{c)}	7,000,628.26	19.91%	14.61%		
Liquidez	1,379,684.40	3.92%			

Risco ^{d)}		
Volatilidade Anualizada		Tracking Error
FCR-A	EFFAS Alemanha ^{b)}	
3.01%	1.87%	2.91%

a) Taxa interna de rentabilidade anual de entregas mensais constantes, respeitando as datas de subscrição no período indicado b) O índice EFFAS Alemanha representa uma carteira de dívida pública Alemã de 1 a 10 anos c) Inclui valor notional dos futuros e valias potenciais dos forwards d) Dados semanais dos últimos 2 anos



Notas:
 - As rentabilidades passadas não constituem garantia de rentabilidades futuras
 - As rentabilidades dependem do regime de tributação de cada aderente