



CERTIFICADOS DE REFORMA

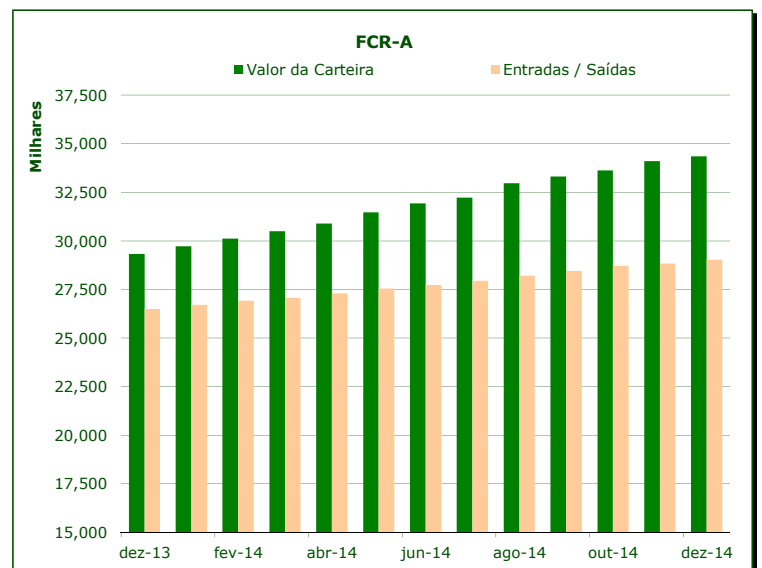
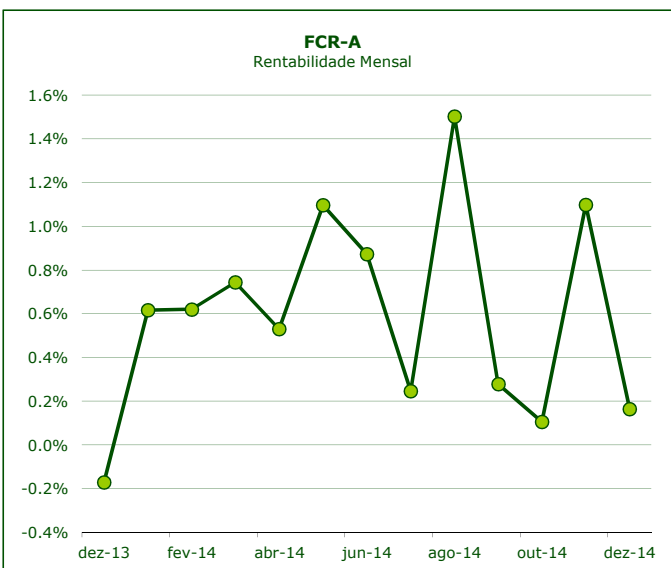
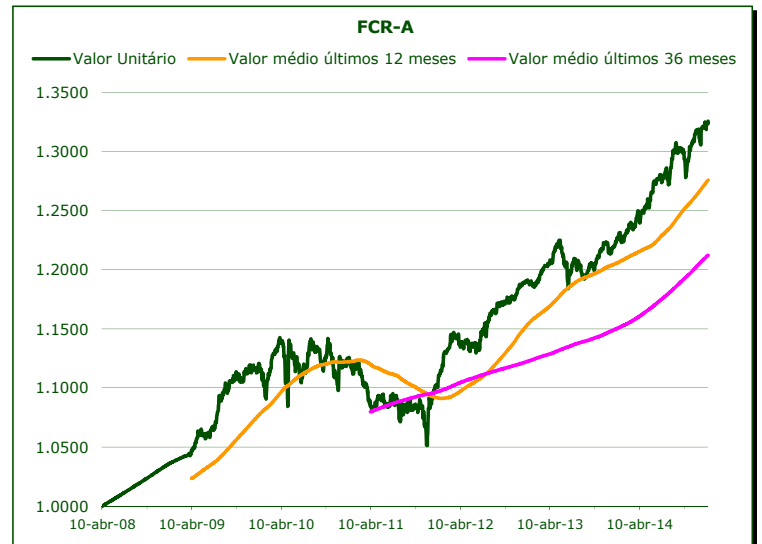
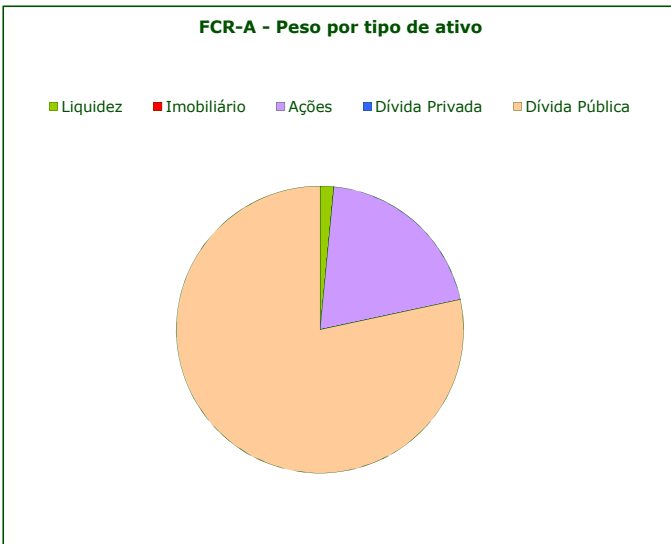
Fundo dos Certificados de Reforma - Folheto Informativo

15-jan-15

	Valor de Mercado (€)	Valor unitário dos Certificados de Reforma (€)				Valorização média anual ^{a)}		
		15-jan-15	Médio últimos 12 meses	Médio últimos 36 meses	Médio desde o início	Últimos 12 meses	Últimos 36 meses	Desde o início
FCR - fase acumulação	34,498,694.51	1.32588	1.27597	1.21239	1.13935	8.33%	6.22%	4.60%

	Valor de Mercado (€)	Pesos	Rentabilidade últimos 12 meses			Risco ^{d)}		
			% FCR-A	FCR-A	EFFAS Alemanha ^{b)}	Excess Return	Volatilidade Anualizada FCR-A	EFFAS Alemanha ^{b)}
Total da carteira	34,498,694.51	100.00%	7.85%	5.51%	2.22%	2.92%	1.89%	2.83%
Dívida Pública Portuguesa	8,765,711.89	25.41%	8.86%					
Dívida OCDE Ex-DP Portuguesa ^{c)}	18,273,532.82	52.97%	7.83%					
Ações ^{c)}	6,925,321.16	20.07%	6.22%					
Liquidez	534,128.64	1.55%						

a) Taxa interna de rentabilidade anual de entregas mensais constantes, respeitando as datas de subscrição no período indicado b) O índice EFFAS Alemanha representa uma carteira de dívida pública Alemã de 1 a 10 anos c) Inclui valor notional dos futuros e valias potenciais dos forwards d) Dados semanais dos últimos 2 anos



Notas:
 - As rentabilidades passadas não constituem garantia de rentabilidades futuras
 - As rentabilidades dependem do regime de tributação de cada aderente