



CERTIFICADOS DE REFORMA

Fundo dos Certificados de Reforma - Folheto Informativo

8-Abr-13

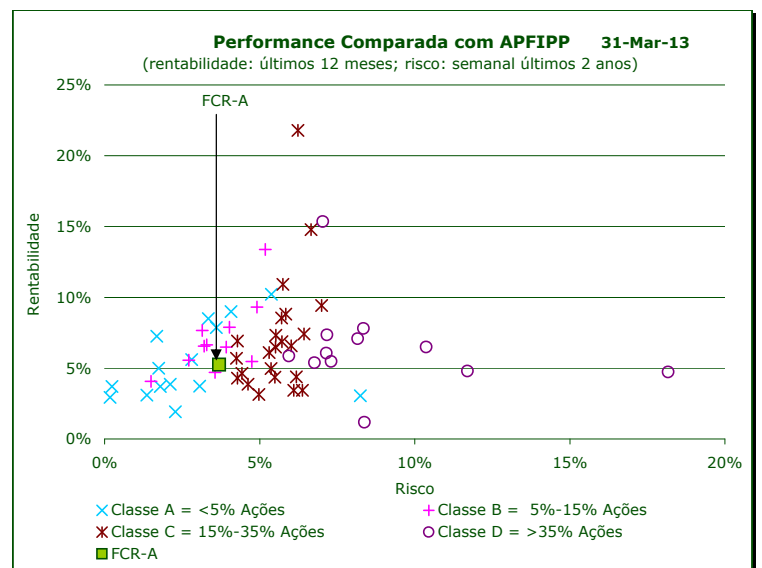
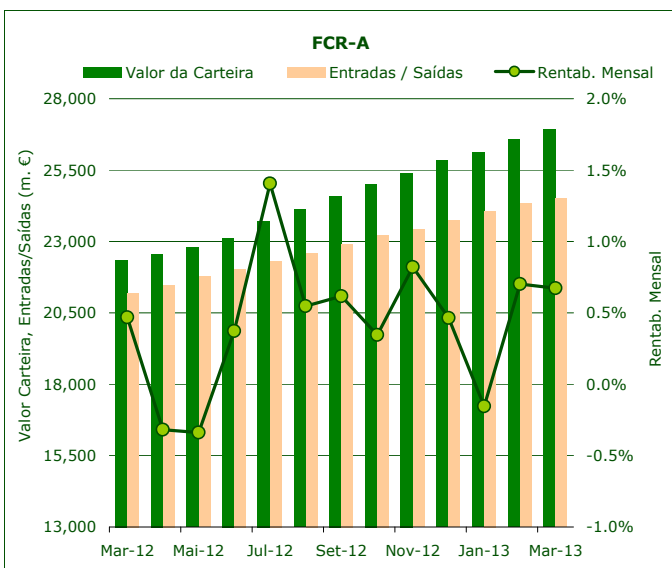
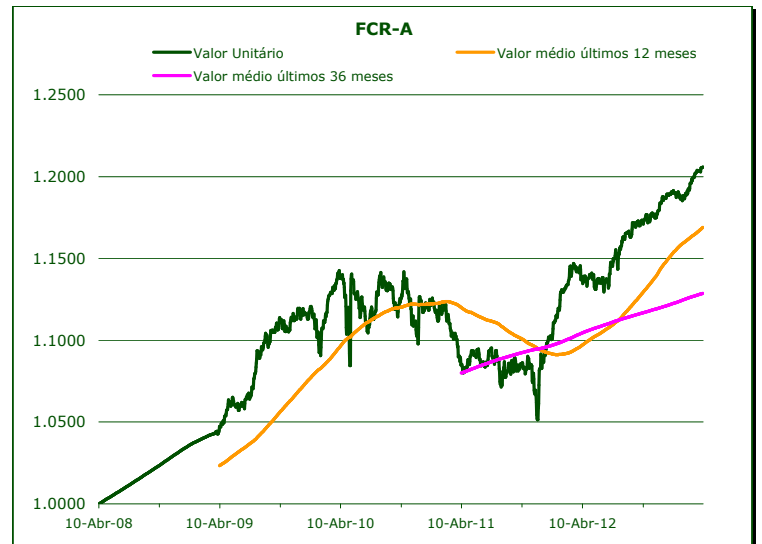
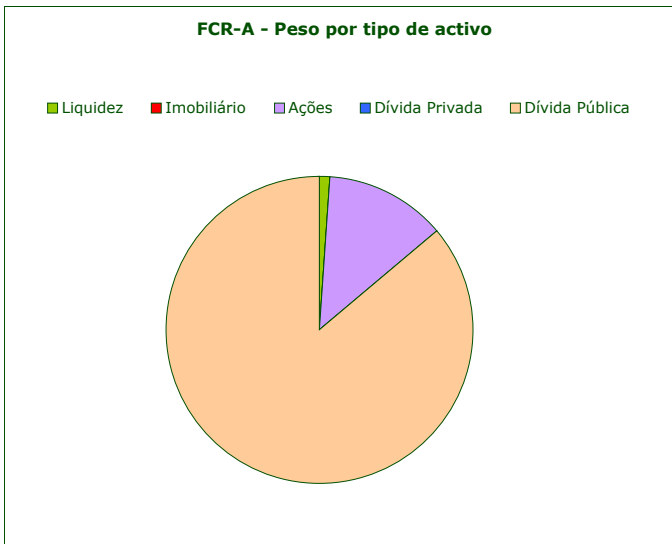
	Valor de Mercado (€)	Valor unitário dos Certificados de Reforma (€)			
		08-Abr-13	Médio últimos 12 meses	Médio últimos 36 meses	Médio desde o início
FCR - fase acumulação	26,970,982.14	1.20598	1.16894	1.12866	1.10115

Valorização média anual ^{a)}		
Últimos 12 meses	Últimos 36 meses	Desde o início
6.31%	4.40%	3.72%

	Valor de Mercado (€)	Pesos	Rentabilidade últimos 12 meses		
			% FCR-A	FCR-A	EFFAS Alemanha ^{b)}
Total da carteira	26,970,982.14	100.00%	5.92%	3.13%	2.70%
Dívida Pública Portuguesa	6,912,881.55	25.63%	1.99%		
Dívida OCDE Ex-DP Portuguesa ^{c)}	16,347,352.80	60.61%	6.77%		
Ações ^{c)}	3,428,770.65	12.71%	16.30%		
Liquidez	281,977.14	1.05%			

Risco ^{d)}		
Volatilidade Anualizada		Tracking Error
FCR-A	EFFAS Alemanha ^{b)}	
3.62%	3.35%	5.02%

a) Taxa interna de rentabilidade anual de entregas mensais constantes, respeitando as datas de subscrição no período indicado b) O índice EFFAS Alemanha representa uma carteira de dívida pública Alemã de 1 a 10 anos c) Inclui valor notional dos futuros e valias potenciais dos forwards d) Dados semanais dos últimos 2 anos



Notas:
 - As rentabilidades passadas não constituem garantia de rentabilidades futuras
 - As rentabilidades dependem do regime de tributação de cada aderente