



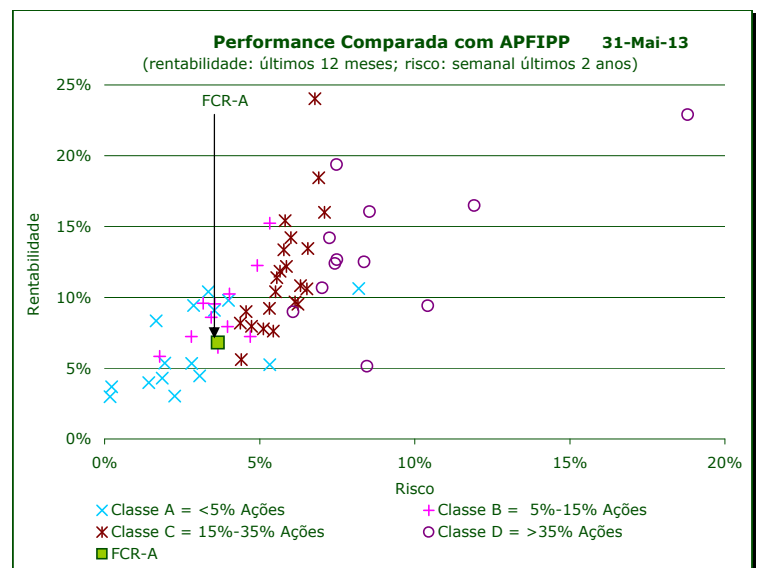
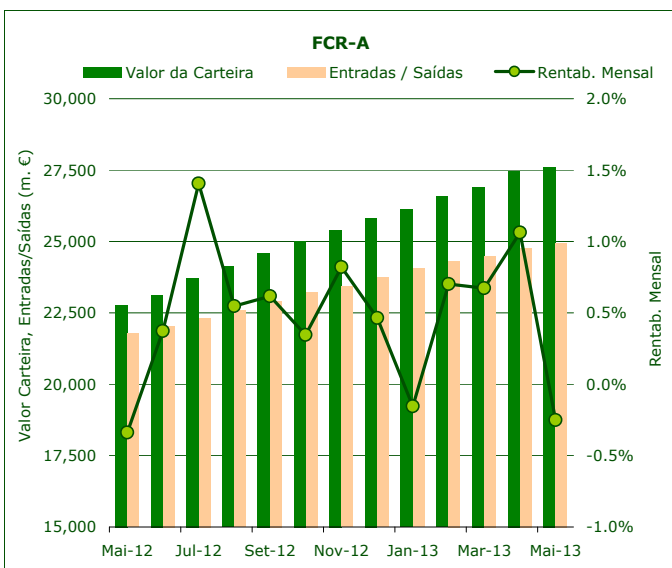
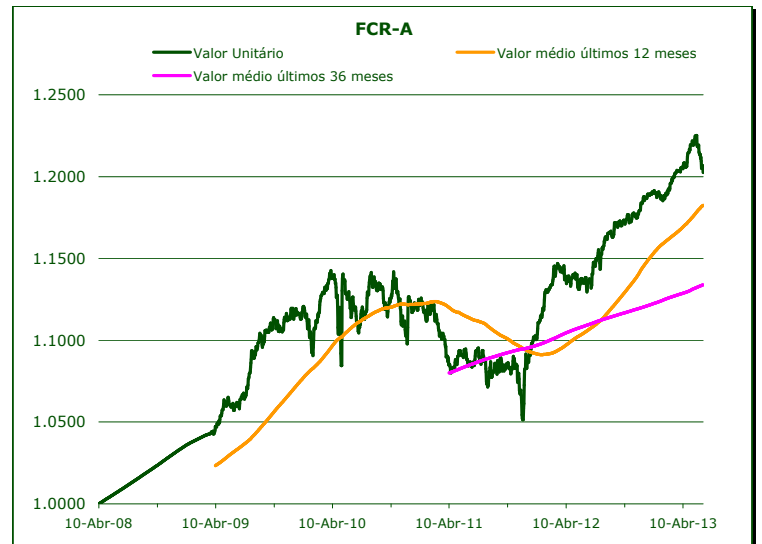
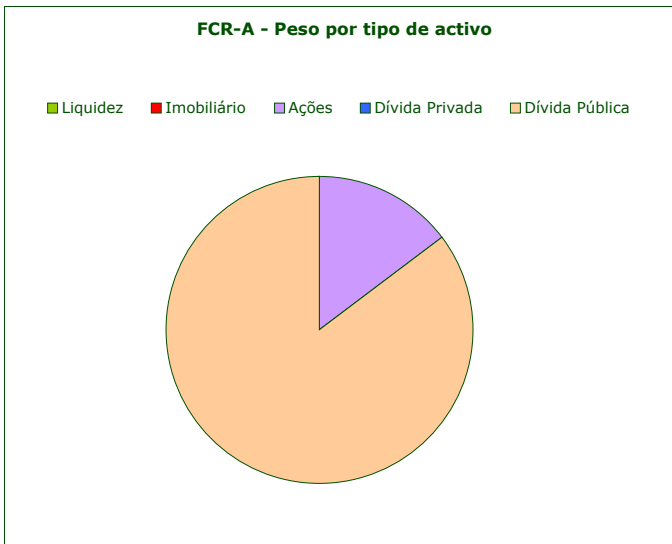
	Valor de Mercado (€)	Valor unitário dos Certificados de Reforma (€)			
		11-Jun-13	Médio últimos 12 meses	Médio últimos 36 meses	Médio desde o início
FCR - fase acumulação	27,351,304.35	1.20245	1.18257	1.13389	1.10499

Valorização média anual ^{a)}		
Últimos 12 meses	Últimos 36 meses	Desde o início
3.62%	3.95%	3.36%

	Valor de Mercado (€)	Pesos	Rentabilidade últimos 12 meses		
			% FCR-A	FCR-A	EFFAS Alemanha ^{b)}
Total da carteira	27,351,304.35	100.00%	5.87%	0.39%	5.47%
Dívida Pública Portuguesa	7,249,413.00	26.50%	3.07%		
Dívida OCDE Ex-DP Portuguesa ^{c)}	16,071,288.10	58.76%	5.09%		
Ações ^{c)}	4,020,831.42	14.70%	25.63%		
Liquidez	9,771.83	0.04%			

Risco ^{d)}		
Volatilidade Anualizada		Tracking Error
FCR-A	EFFAS Alemanha ^{b)}	
3.66%	3.34%	4.98%

a) Taxa interna de rentabilidade anual de entregas mensais constantes, respeitando as datas de subscrição no período indicado b) O índice EFFAS Alemanha representa uma carteira de dívida pública Alemã de 1 a 10 anos c) Inclui valor notional dos futuros e valias potenciais dos forwards d) Dados semanais dos últimos 2 anos



Notas:
 - As rentabilidades passadas não constituem garantia de rentabilidades futuras
 - As rentabilidades dependem do regime de tributação de cada aderente