



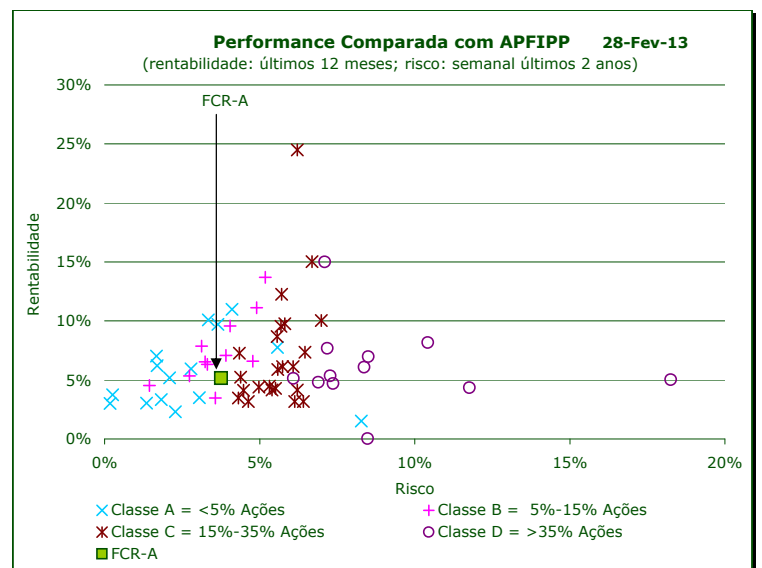
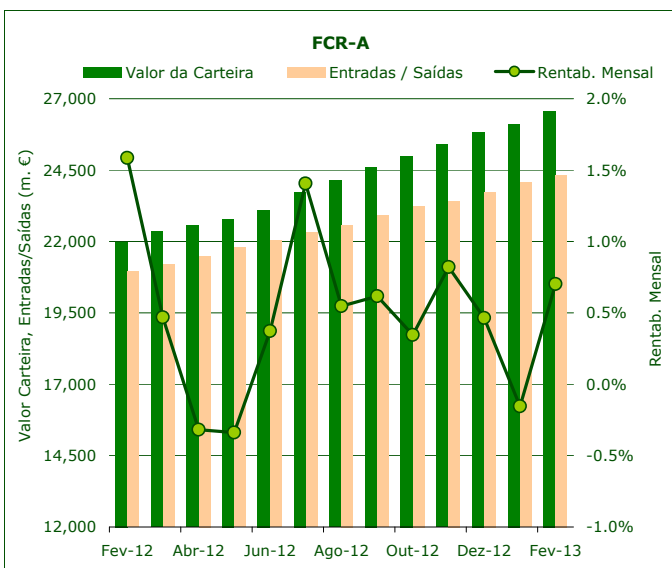
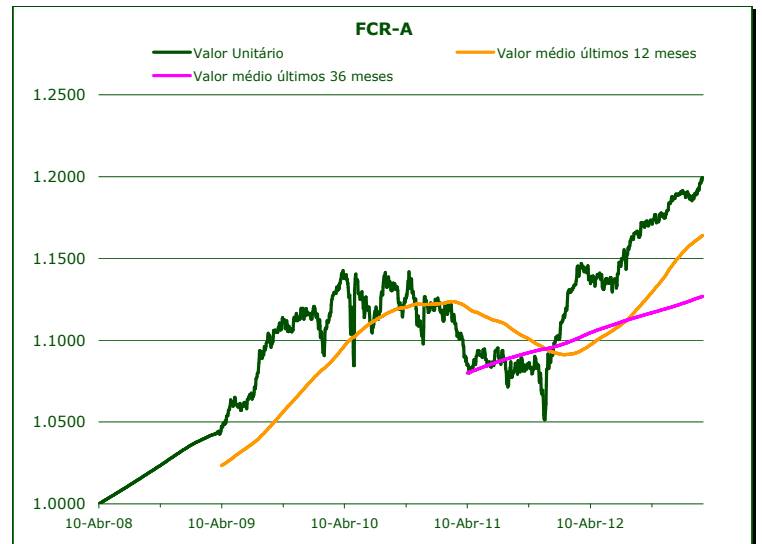
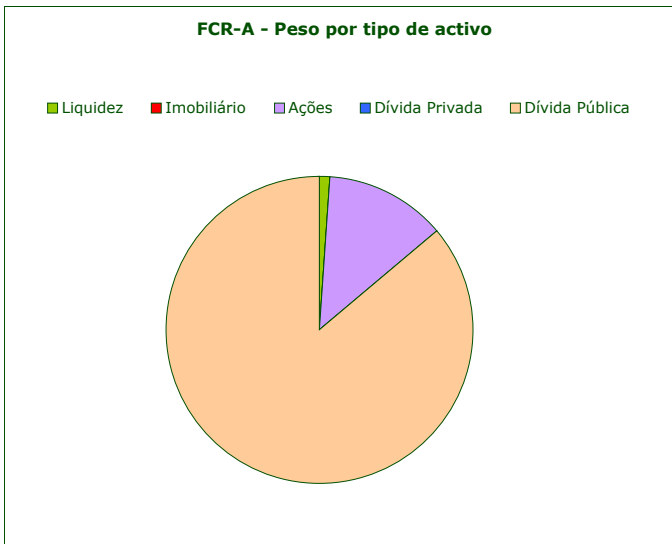
	Valor de Mercado (€)	Valor unitário dos Certificados de Reforma (€)			
		10-Mar-13	Médio últimos 12 meses	Médio últimos 36 meses	Médio desde o início
FCR - fase acumulação	26,652,078.17	1.19925	1.16415	1.12684	1.09950

Valorização média anual ^{a)}		
Últimos 12 meses	Últimos 36 meses	Desde o início
5.94%	4.13%	3.61%

	Valor de Mercado (€)	Pesos	Rentabilidade últimos 12 meses		
			% FCR-A	FCR-A	EFFAS Alemanha ^{b)}
Total da carteira	26,652,078.17	100.00%	4.75%	2.36%	2.34%
Dívida Pública Portuguesa	6,764,233.25	25.38%	2.28%		
Dívida OCDE Ex-DP Portuguesa ^{c)}	16,172,169.01	60.68%	4.47%		
Ações ^{c)}	3,427,597.46	12.86%	16.48%		
Liquidez	288,078.45	1.08%			

Risco ^{d)}		
Volatilidade Anualizada		Tracking Error
FCR-A	EFFAS Alemanha ^{b)}	
3.73%	3.38%	5.05%

a) Taxa interna de rentabilidade anual de entregas mensais constantes, respeitando as datas de subscrição no período indicado b) O índice EFFAS Alemanha representa uma carteira de dívida pública Alemã de 1 a 10 anos c) Inclui valor notional dos futuros e valias potenciais dos forwards d) Dados semanais dos últimos 2 anos



Notas:
 - As rentabilidades passadas não constituem garantia de rentabilidades futuras
 - As rentabilidades dependem do regime de tributação de cada aderente