



# SEGURANÇA SOCIAL EM NÚMEROS



CONTINENTE E REGIÕES AUTÓNOMAS

AGOSTO/2019

DIREÇÃO-GERAL DA SEGURANÇA SOCIAL  
INSTITUTO DE INFORMÁTICA, I.P.

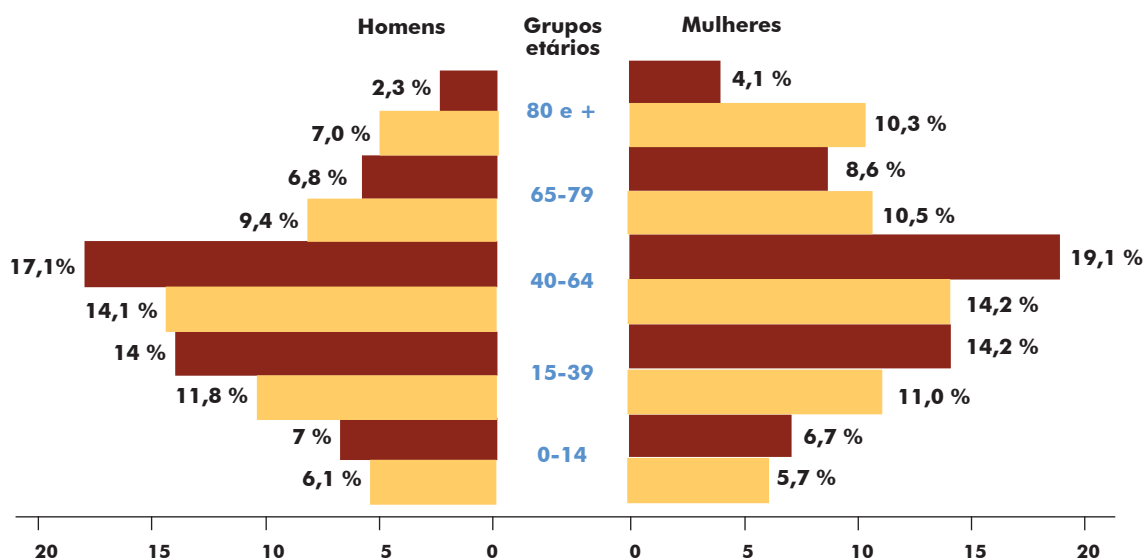
<b>P</b> irâmide etária da população residente em 2018 e 2080	<b>3</b>
<b>A</b> lguns indicadores demográficos	<b>3</b>
<b>A</b> lguns indicadores do emprego - (4.º trimestre)	<b>4</b>
<b>A</b> lguns indicadores económicos	<b>4</b>
<b>B</b> eneficiários ativos da Segurança Social, total e estrangeiros por país de origem	<b>4</b>
<b>N</b> úmero de beneficiários de algumas prestações	<b>5</b>
<b>N</b> úmero de pensionistas por tipo de pensão e por regime de Segurança Social	<b>5</b>
<b>N</b> úmero de pensionistas com pensão antecipada	<b>6</b>
<b>I</b> dade média dos pensionistas de invalidez e velhice do regime geral	<b>6</b>
<b>M</b> ontante mensal de pensões e do indexante dos apoios sociais	<b>6</b>
<b>A</b> lguns indicadores de Segurança Social	<b>6</b>
<b>D</b> istribuição percentual das receitas e transferências correntes da Segurança Social em 2018	<b>7</b>
<b>D</b> istribuição percentual das despesas correntes da Segurança Social em 2018	<b>7</b>
<b>R</b> egime Público de Capitalização	<b>8</b>
<b>I</b> nstituições Particulares de Solidariedade Social	<b>8</b>
<b>N</b> úmero de utentes com acordo de cooperação com IPSS, por áreas de intervenção - continente	<b>9</b>
<b>D</b> espesas de Ação Social com acordos de cooperação com IPSS por áreas de intervenção	<b>9</b>

# PIRÂMIDE ETÁRIA DA POPULAÇÃO RESIDENTE EM 2018 E 2080

(Em percentagem do total da população)

2018 - Total = 10 276 617

2080 - Total = 7 478 186



FONTE: INE, I.R. - Portugal, "Estimativas anuais da População Residente" - 2018 e "Projeções da População Residente, 2015-2080, cenário central".

## ALGUNS INDICADORES DEMOGRÁFICOS

	2016	2017	2018
Taxa de Natalidade (‰)	8,4	8,4	8,5
Taxa de Mortalidade (‰)	10,71	10,66	10,99
Taxa Mortalidade Infantil (‰)	3,24	2,66	3,23
Índice Sintético Fecundidade (1)	1,36	1,37	1,41
Índice de Envelhecimento (2)	150,9	155,4	159,4

FONTE: INE, I.R. - Portugal, "Indicadores Demográficos".

(1) N.º médio de crianças por mulher em idade fecunda.

(2) N.º de idosos com 65 e mais anos por cada 100 jovens com idade inferior a 15 anos.

Esperança de Vida à Nascimento	2014-16	2015-17	2016-18
Homens (anos)	77,61	77,74	77,78
Mulheres (anos)	83,33	83,41	83,43
Esperança de Vida aos 65 anos			
Homens e Mulheres (anos)	19,31	19,45	19,49

FONTE: INE, I.R. - Portugal, "Tábuas completas de mortalidade".

(continua na pág. seguinte)

## ALGUNS INDICADORES DO EMPREGO - (4.º TRIMESTRE)

	2016	2017	2018
População ativa (n.º de indivíduos)	5 186 800	5 226 900	5 232 100
Taxa de atividade (%)	50,4	50,9	51,0
Taxa de desemprego (%)	10,5	8,1	6,7
Taxa de desemprego dos jovens (15 - 24 anos) (%)	27,7	23,5	19,9
Taxa de desemprego de longa duração (%)	6,5	4,4	3,2

FONTE: INE, I.P. - Portugal, "Inquérito ao Emprego".

## ALGUNS INDICADORES ECONÓMICOS

	2016	2017	2018
R.M.M.G. (1) (euros)	530,00	557,00	580,00
PIB per capita (euros)	18 088,09	18 910,99	19 618,57
Taxa de Inflação (2)	0,61%	1,37%	0,99%

FONTES: INE, I.P. - Portugal, "Contas Nacionais" e "Índice de Preços no Consumidor".  
Diários da República.

(1) Retribuição Mínima Mensal Garantida (R.M.M.G. em 2019 = 600 euros).

(2) Índice de Preços no Consumidor - Taxa de variação média dos últimos 12 meses - Base 2012.

## BENEFICIÁRIOS ATIVOS DA SEGURANÇA SOCIAL, TOTAL E ESTRANGEIROS POR PAÍS DE ORIGEM (1)

	2016	2017	2018
Total de Beneficiários Ativos	4 281 282	4 402 312	4 526 558
Total de Beneficiários Ativos Estrangeiros	198 684	235 417	301 154
País de origem (2)			
Brasil	40 294	56 044	88 750
Ucrânia	17 630	18 687	20 357
Cabo Verde	14 540	16 738	19 498
Roménia	17 369	17 238	16 753
Espanha	9 782	11 735	13 446

FONTE: Instituto de Informática, I.P., "Estatísticas da Segurança Social" - Dados provisórios.

(1) Pessoas singulares com pelo menos uma remuneração ou contribuição ou com entrada de equivalências a remuneração, no ano.

(2) Consideraram-se os países com maior número de beneficiários ativos estrangeiros em 2018.

(continua na pág. seguinte)

## NÚMERO DE BENEFICIÁRIOS DE ALGUMAS PRESTAÇÕES <sup>(1)</sup>

	2016	2017	2018
Parentalidade <sup>(2)</sup>	171 453	167 616	172 534
Abono de família (n.º de crianças e jovens)	1 206 105	1 223 550	1 223 117
Desemprego	477 224	418 562	379 660
Doença <sup>(3)</sup>	576 791	628 719	685 845
Complemento Solidário para Idosos (CSI)	173 030	175 258	177 286
Rendimento Social de Inserção (RSI) (n.º de famílias)	132 696	134 918	134 198
Prestação Social para a Inclusão (PSI) <sup>(4)</sup>	—	21 367	91 493

**FONTE:** Instituto de Informática, I.P., "Estatísticas da Segurança Social" - Dados provisórios.

(1) Beneficiários com pelo menos um processamento no ano.

(2) Inclui Subsídio Parental Inicial, Subsídio Social Parental Inicial e Subsídio Parental Alargado.

(3) Inclui Tuberculose.

(4) O Decreto-Lei n.º 126-A/2017, de 6 de outubro, criou a Prestação Social para a Inclusão que entrou em vigor em 01/10/2017.

## NÚMERO DE PENSIONISTAS POR TIPO DE PENSÃO E POR REGIME DE SEGURANÇA SOCIAL

	2016	2017	2018
<b>Invalidez</b>	<b>238 433</b>	<b>228 697</b>	<b>175 337</b>
Regime Geral	183 836	174 537	171 745
Reg. Especial de Seg.Social das Atividades Agrícolas	3 990	3 491	3 164
Regime não Contributivo e Equiparados	50 607	50 669	(*) 428
<b>Velhice</b>	<b>2 036 116</b>	<b>2 040 578</b>	<b>2 040 312</b>
Regime Geral	1 912 477	1 926 728	1 936 910
Reg. Especial de Seg.Social das Atividades Agrícolas	95 822	86 062	76 428
Regime não Contributivo e Equiparados	27 817	27 788	26 974
<b>Sobrevivência</b>	<b>720 162</b>	<b>717 861</b>	<b>711 744</b>
Regime Geral	670 866	672 322	670 070
Reg. Especial de Seg.Social das Atividades Agrícolas	46 755	43 068	39 348
Regime não Contributivo e Equiparados	2 541	2 471	2 326
<b>TOTAL</b>	<b>2 994 711</b>	<b>2 987 136</b>	<b>2 927 393</b>

**FONTE:** Instituto de Informática, I.P., "Estatísticas da Segurança Social", em 31 de dezembro.

(\*) A partir de 01/01/2018, a pensão social de invalidez e a pensão de invalidez dos regimes transitórios dos trabalhadores agrícolas foram substituídas pela Prestação Social para a Inclusão.

(continua na pág. seguinte)

## NÚMERO DE PENSIONISTAS COM PENSÃO ANTECIPADA

	2016	2017	2018
	161 530	145 223	152 197

FONTE: Instituto de Informática, I.P., "Estatísticas da Segurança Social".

## IDADE MÉDIA DOS PENSIONISTAS DE INVALIDEZ E VELHICE DO REGIME GERAL

(anos)

	2016	2017	2018
Invalidez	53	54	57
Velhice	75	75	75

FONTE: Instituto de Informática, I.P., "Estatísticas da Segurança Social".

## MONTANTE MENSAL DE PENSÕES E DO INDEXANTE DOS APOIOS SOCIAIS

(euros)

	2017	2018	2019
Pensão Mínima de Invalidez e Velhice do Regime Geral (carreira contributiva inferior a 15 anos)	264,32	269,08	273,39
Pensão Social	203,35	207,01	210,32
Pensão Média de Invalidez do Regime Geral	367,30	403,28	---
Pensão Média de Velhice do Regime Geral	460,03	474,95	---
Indexante dos Apoios Sociais (IAS)	421,32	428,90	435,76

FONTE: Instituto de Informática, I.P., "Estatísticas da Segurança Social" e Diários da República.

## ALGUNS INDICADORES DE SEGURANÇA SOCIAL

	2016	2017	2018
Beneficiários ativos da Segurança Social <sup>(1)</sup> /Pensionistas (Invalidez e Velhice do Regime Geral)	2,0	2,1	2,1
Beneficiários ativos da Segurança Social/População ativa (%)	82,5	84,2	86,5
Despesas c/ Pensões do Sistema Previdencial/Contribuições (%)	80,1	78,0	76,4
Despesas de Segurança Social/PIB (%)	16,1	15,1	16,9

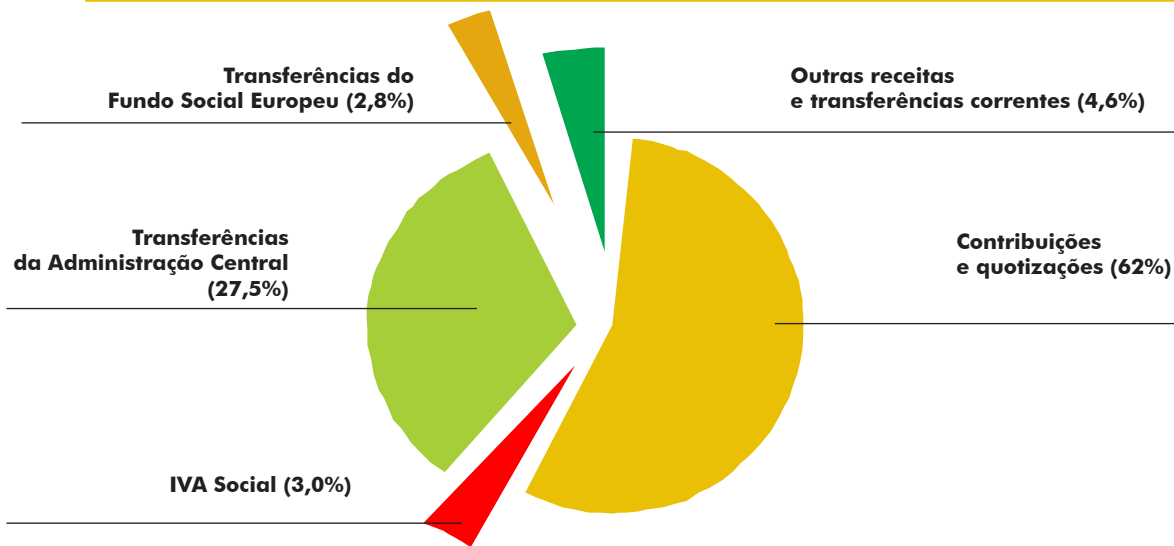
FONTES: Instituto de Informática, I.P., "Estatísticas da Segurança Social".  
IGFSS, I.P., "Conta da Segurança Social".

(1) Pessoas singulares com pelo menos uma remuneração ou contribuição ou com entrada de equivalências a remuneração, no ano.

(continua na pág. seguinte)

## DISTRIBUIÇÃO PERCENTUAL DAS RECEITAS E TRANSFERÊNCIAS CORRENTES DA SEGURANÇA SOCIAL EM 2018

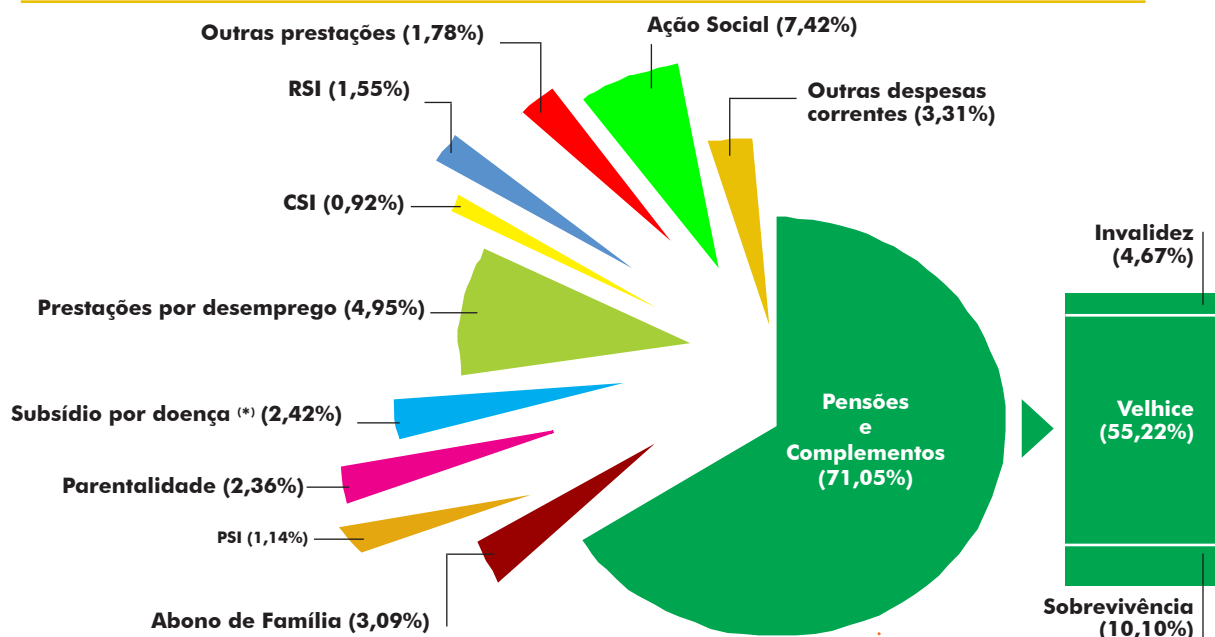
Total de receitas e transferências correntes em 2018 = 27 269 550 908 Euros



FONTE: IGFSS, I.P. - "Conta da Segurança Social".

## DISTRIBUIÇÃO PERCENTUAL DAS DESPESAS CORRENTES DA SEGURANÇA SOCIAL EM 2018

Total de despesas correntes em 2018 = 23 219 856 420 Euros



FONTE: IGFSS, I.P. - "Conta da Segurança Social".

(\*) Inclui subsídio por tuberculose.

(continua na pág. seguinte)

## REGIME PÚBLICO DE CAPITALIZAÇÃO

	2016	2017	2018
Total de Aderentes	7 607	7 619	8 482
Valor da Carteira do Fundo de Certificados de Reforma (euros)	39 951 620	43 269 608	44 650 439
Rentabilidade do Fundo de Certificados de Reforma	1,31	3,43	-1,88

FONTE: IGFCSS, I.P.

## INSTITUIÇÕES PARTICULARES DE SOLIDARIEDADE SOCIAL

Registadas com fins de Ação Social	2016	2017	2018
Associações de Solidariedade Social	2 988	3 005	3 016
Fundações de Solidariedade Social	226	233	230
Centros Sociais e Paroquiais	985	984	992
Outros Institutos de Organizações Religiosas	199	198	199
Irmandades da Misericórdia	344	344	344
Uniões, Federações e Confederações	33	33	34
Cooperativas (*)	163	171	176
Casas do Povo (*)	104	104	105
<b>TOTAL</b>	<b>5 042</b>	<b>5 072</b>	<b>5 096</b>
<b>Registadas com fins de Saúde</b>	<b>329</b>	<b>330</b>	<b>335</b>
<b>Associações Mutualistas Registadas</b>			
Total de Associações registadas (**)	99	101	101
Com fins de Segurança Social	85	86	86
Com fins de Saúde	74	74	74

FONTE: DGSS

(\*) Instituições equiparadas a IPSS.

(\*\*) Cada Associação Mutualista pode prosseguir mais do que um fim.

(continua na pág. seguinte)



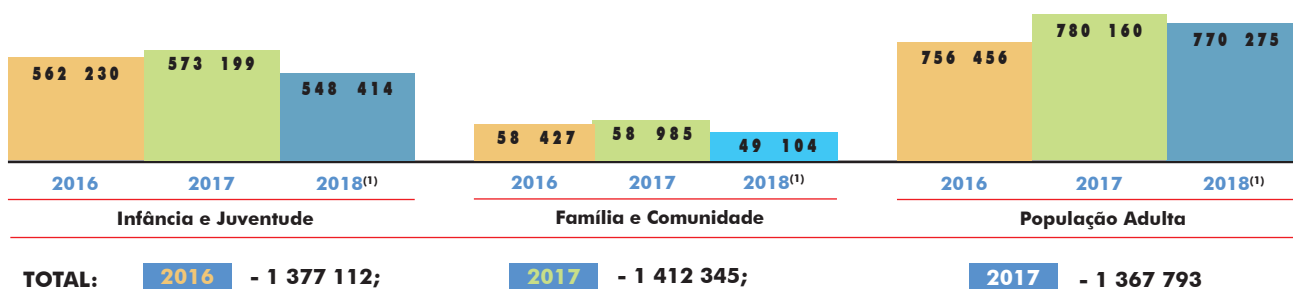
## NÚMERO DE UTENTES COM ACORDO DE COOPERAÇÃO COM IPSS, POR ÁREAS DE INTERVENÇÃO - CONTINENTE

	2016	2017	2018
Infância e Juventude	264 312	261 618	262 484
Família e Comunidade	3 221	3 093	3 193
População Adulta	228 455	228 073	231 803
<b>TOTAL</b>	<b>495 988</b>	<b>492 784</b>	<b>497 480</b>

FONTE: Instituto de Informática, I.P., "Estatísticas da Segurança Social".

## DESpesas DE AÇÃO SOCIAL COM ACORDOS DE COOPERAÇÃO COM IPSS POR ÁREAS DE INTERVENÇÃO

(milhares de euros)



FONTE: IGFSS, I.P. - "Conta da Segurança Social".

(1) Dados provisórios.

As respostas sociais enquadradas em cada uma das áreas de intervenção podem ser consultadas em [www.seg-social.pt/Apoios Sociais e Programas](http://www.seg-social.pt/Apoios Sociais e Programas)

### Peso relativo das despesas com acordos de cooperação com IPSS no total das despesas e transferências correntes de ação social



FONTE: IGFSS, I.P. - "Conta da Segurança Social".

(1) Dados provisórios.