



SEGURANÇA SOCIAL



SEGURANÇA SOCIAL
EM
NÚMEROS

CONTINENTE E REGIÕES AUTÓNOMAS

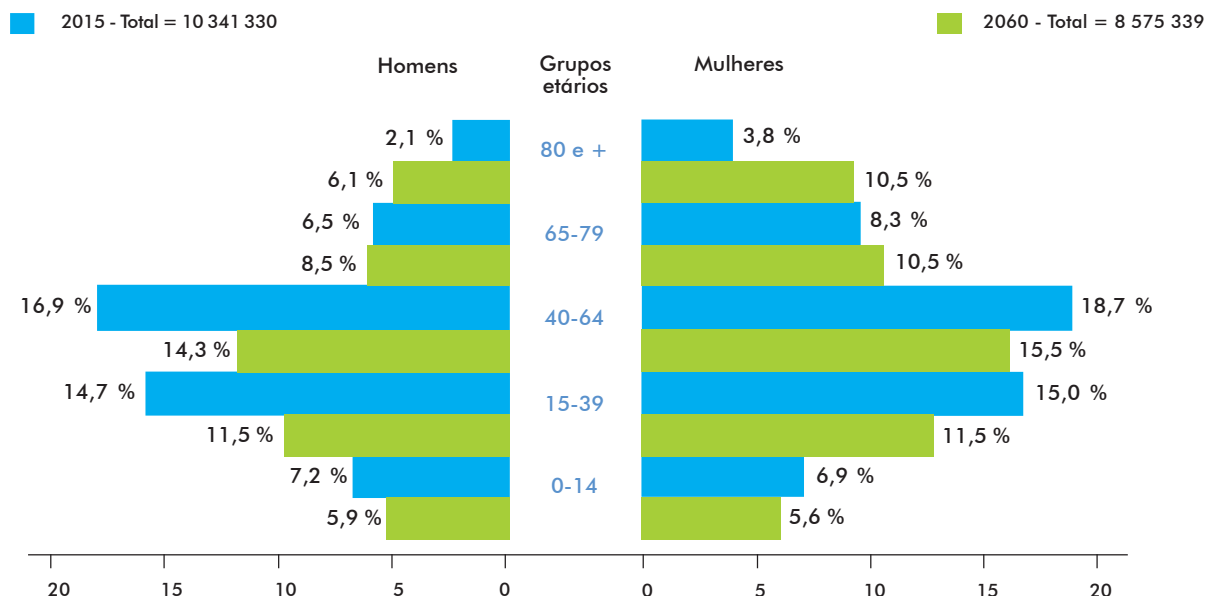
SETEMBRO/2016

DIREÇÃO-GERAL DA SEGURANÇA SOCIAL
INSTITUTO DE INFORMÁTICA, I.P.

P irâmide etária da população residente em 2015 e 2060	3
A lguns indicadores demográficos	3
A lguns indicadores do emprego - (4.º trimestre)	4
A lguns indicadores económicos	4
B eneficiários ativos da Segurança Social	4
N úmero de beneficiários de algumas prestações	5
A lguns indicadores de Segurança Social	5
T otal de pensionistas por tipo de pensão	6
P ensionistas com residência no estrangeiro	6
M ontantes mensais de pensões e do indexante dos apoios sociais	6
D istribuição percentual das receitas e transferências correntes da Segurança Social em 2015	7
D istribuição percentual das despesas correntes da Segurança Social em 2015	7
R egime Público de Capitalização	8
I nstituições Particulares de Solidariedade Social	8
F undo de garantia de alimentos devidos a menores	8
D espesas de Ação Social com acordos de cooperação com IPSS por áreas de intervenção	9

PIRÂMIDE ETÁRIA DA POPULAÇÃO RESIDENTE EM 2015 E 2060

(Em percentagem do total da população)



FONTE: INE, I.P. - Portugal, "Série Estimativas Provisórias Anuais da População Residente" - 2015 e "Projeções da População Residente em Portugal, 2012-2060".

ALGUNS INDICADORES DEMOGRÁFICOS

	2013	2014	2015
Taxa de Natalidade (‰)	7,90	7,90	8,30
Taxa de Mortalidade (‰)	10,19	10,07	10,48
Taxa Mortalidade Infantil (‰)	2,94	2,87	2,92
Índice Sintético Fecundidade (1)	1,21	1,23	1,30
Índice de Envelhecimento (2)	136,00	141,30	146,50

FONTE: INE, I.P. - Portugal, "Indicadores Demográficos".

(1) N.º médio de crianças por mulher em idade fecunda.

(2) N.º de idosos com 65 e mais anos por cada 100 jovens com idade inferior a 15 anos.

Esperança de Vida à Nascimento

	2011-13	2012-14	2013-15
Homens (anos)	76,91	77,16	77,36
Mulheres (anos)	82,79	83,03	83,23

Esperança de Vida aos 65 anos

	2011-13	2012-14	2013-15
Homens e Mulheres (anos)	18,97	19,12	19,19

FONTE: INE, I.P. - Portugal, "Indicadores Demográficos".

(continua na pág. seguinte)

A LGUNS INDICADORES DO EMPREGO - (4.º TRIMESTRE)

	2013	2014	2015
População ativa (n.º de indivíduos)	5 276 800	5 189 800	5 195 400
Taxa de atividade (%)	50,6	50,1	50,3
Taxa de desemprego (%)	15,3	13,5	12,2
Taxa de desemprego dos jovens (15 - 24 anos) (%)	36,1	34,0	32,8
Taxa de desemprego de longa duração (%)	9,7	8,7	7,6

FONTE: INE, I.P. - Portugal, "Inquérito ao Emprego".

A LGUNS INDICADORES ECONÓMICOS

	2013	2014	2015
R.M.M.G. (1) (euros)	485,00	485,00	(2) 505,00
PIB per capita (euros)	16 329,18	16 717,99	17 344,88
Taxa de Inflação (%) (3)	0,27	-0,28	0,49

FONTE: INE, I.P. - Portugal, "Contas Nacionais" e "Índices de Preços no Consumidor"; Diários da República.

(1) Retribuição Mínima Mensal Garantida (**R.M.M.G. em 2016 = 530 euros**).

(2) Valor em vigor desde 1 de outubro de 2014.

(3) Índice de Preços no Consumidor - Taxa de variação média anual.

B ENEFICIÁRIOS ATIVOS DA SEGURANÇA SOCIAL (1)

	2013	2014	2015
N.º de Beneficiários Ativos	4 147 826	4 145 659	4 198 348

FONTE: Instituto de Informática, I.P., "Estatísticas da Segurança Social" - Dados provisórios.

(1) Pessoas singulares com pelo menos uma remuneração ou contribuição ou com entrada de equivalências a remuneração, no ano.

(continua na pág. seguinte)

NÚMERO DE BENEFICIÁRIOS DE ALGUMAS PRESTAÇÕES ⁽¹⁾

	2013	2014	2015
Parentalidade ⁽²⁾	156 397	151 142	162 443
Abono de família (n.º de crianças e jovens)	1 294 075	1 269 959	1 243 495
Desemprego	671 014	597 915	538 589
Doença ⁽³⁾	475 587	493 476	555 376
Complemento Solidário para Idosos	237 792	212 515	176 697
Rendimento Social de Inserção (n.º de famílias)	148 107	139 557	134 161

FONTE: Instituto de Informática, I.P., "Estatísticas da Segurança Social" - Dados provisórios.

(1) Beneficiários com pelo menos um processamento no ano.

(2) Inclui Subsídio Parental Inicial, Subsídio Social Parental Inicial e Subsídio Parental Alargado.

(3) Inclui Tuberculose.

ALGUNS INDICADORES DE SEGURANÇA SOCIAL

	2013	2014	2015
Beneficiários ativos da Segurança Social ⁽¹⁾ /Pensionistas (Invalidez e Velhice do Regime Geral)	2,0	2,0	2,0
Beneficiários ativos da Segurança Social/População ativa (%)	78,6	79,9	80,8
Despesas c/ Pensões do Sistema Previdencial/Contribuições (%)	86,3	85,5	81,4
Despesas de Segurança Social/PIB (%)	26,8	21,6	18,5

FONTES: Instituto de Informática, I.P., "Estatísticas da Segurança Social".

IGFSS, I.P., "Conta da Segurança Social".

(1) Pessoas singulares com pelo menos uma remuneração ou contribuição ou com entrada de equivalências a remuneração, no ano.

(continua na pág. seguinte)

TOTAL DE PENSIONISTAS POR TIPO DE PENSÃO

	2013	2014	2015
Invalidez	266 880	258 732	248 347
Velhice	2 018 828	2 007 143	2 022 849
Sobrevivência	715 812	721 307	721 316
TOTAL	3 001 520	2 987 182	2 992 512

FONTE: Instituto de Informática, I.P., "Estatísticas da Segurança Social", em 31 de dezembro.

PENSIONISTAS COM RESIDÊNCIA NO ESTRANGEIRO

	2013	2014	2015
Invalidez	4 970	4 571	4 550
Velhice	60 460	59 857	60 057
Sobrevivência	21 347	21 962	22 730
TOTAL	86 777	86 390	87 337

FONTE: Instituto de Informática, I.P., "Estatísticas da Segurança Social", em 31 de dezembro.

MONTANTES MENSIS DE PENSÕES E DO INDEXANTE DOS APOIOS SOCIAIS (euros)

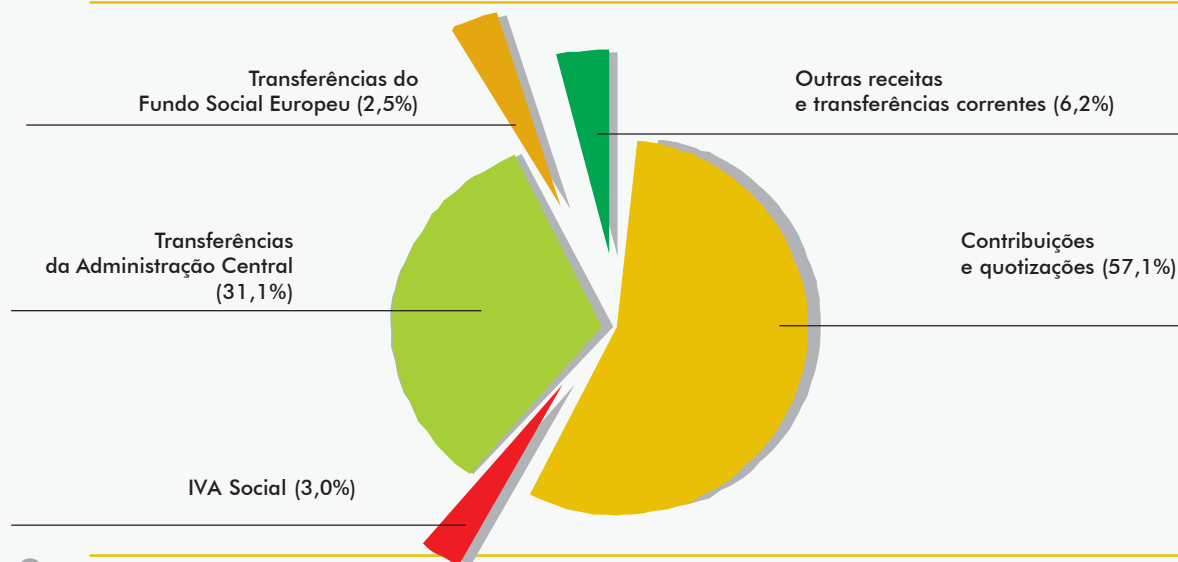
	2014	2015	2016
Pensão Mínima de Invalidez e Velhice do Regime Geral (carreira contributiva inferior a 15 anos)	259,36	261,95	263,00
Pensão Social	199,53	201,53	202,34
Indexante dos Apoios Sociais (IAS)	419,22	419,22	419,22

FONTE: Diários da República.

(continua na pág. seguinte)

DISTRIBUIÇÃO PERCENTUAL DAS RECEITAS E TRANSFERÊNCIAS CORRENTES DA SEGURANÇA SOCIAL EM 2015

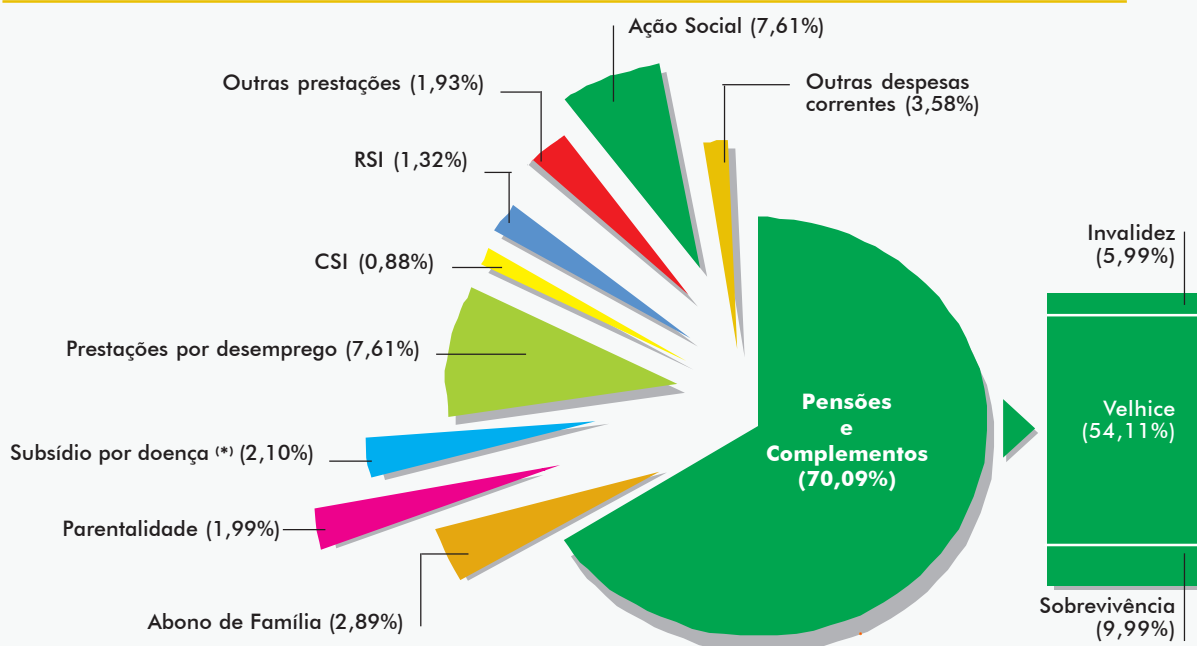
Total de receitas e transferências correntes em 2015 = 24 584 553 462 Euros



FONTE: IGFSS, I.P. - "Conta da Segurança Social".

DISTRIBUIÇÃO PERCENTUAL DAS DESPESAS CORRENTES DA SEGURANÇA SOCIAL EM 2015

Total de despesas correntes em 2015 = 21 727 506 644 Euros



FONTE: IGFSS, I.P. - "Conta da Segurança Social".

(*) Inclui subsídio por tuberculose.

(continua na pág. seguinte)

REGIME PÚBLICO DE CAPITALIZAÇÃO

	2013	2014	2015
Total de Aderentes	7 839	7 738	7 618
Valor da Carteira do Fundo de Certificados de Reforma (euros)	29 325 572	34 360 133	37 312 190
Rentabilidade do Fundo de Certificados de Reforma	2,65	8,16	2,16

FONTE: IGFCSS, I.P.

INSTITUIÇÕES PARTICULARES DE SOLIDARIEDADE SOCIAL

Registadas com fins de Ação Social	2013	2014	2015
Associações de Solidariedade Social	2 957	2 973	2 969
Fundações de Solidariedade Social	210	213	220
Centros Sociais e Paroquiais	1 008	993	985
Outros Institutos de Organizações Religiosas	201	200	200
Irmandades da Misericórdia	344	344	344
Unões, Federações e Confederações	31	31	32
TOTAL	4 751	4 754	4 750
Associações Mutualistas Registadas	2013	2014	2015
N.º Associações registadas	99	99	99

FONTE: DGSS

FUNDO DE GARANTIA DE ALIMENTOS DEVIDOS A MENORES (*)

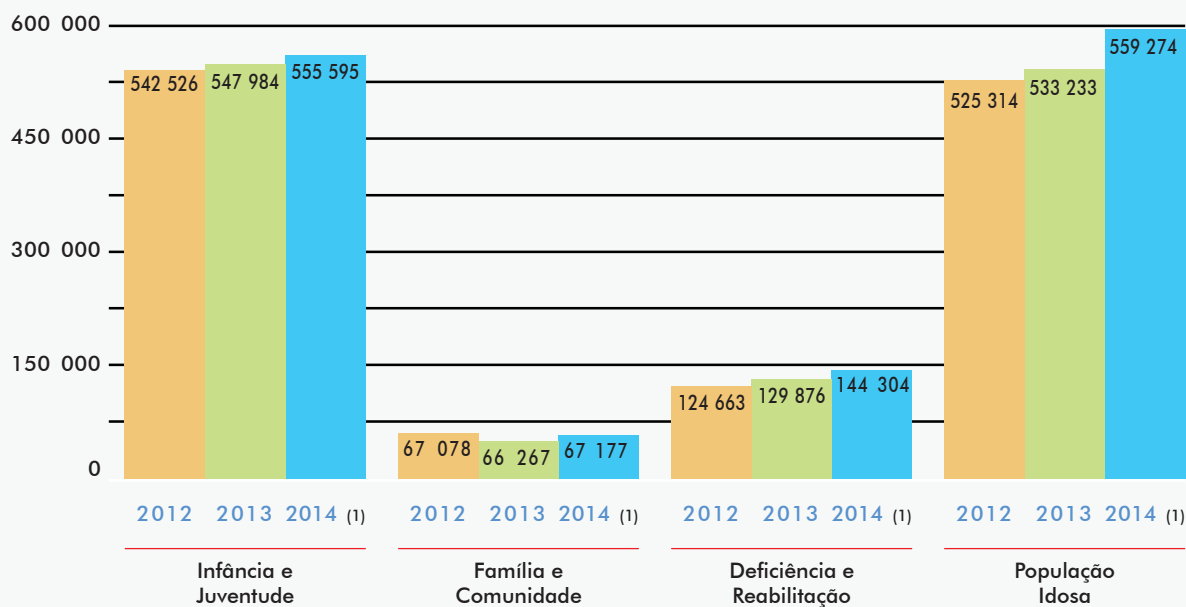
	2013	2014	2015
N.º de Processos	16 007	19 054	19 211
Montante pago (euros)	27 450 836	30 866 650	30 317 425

FONTE: IGFSS, I.P.

(*) Este fundo assegura o pagamento das prestações de alimentos a crianças ou jovens até aos 18 anos de idade, em substituição do pai/mãe faltoso(a), no caso de incumprimento desta obrigação, com o objetivo de garantir a subsistência do menor.

(continua na pág. seguinte)

D **ESPESAS DE AÇÃO SOCIAL COM ACORDOS DE COOPERAÇÃO COM IPSS POR ÁREAS DE INTERVENÇÃO** (milhares de euros)



TOTAL: **2012** - 1 259 581; **2013** - 1 277 359; **2014** - 1 326 350

FONTE: IGFSS, I.P. - "Conta da Segurança Social".
(1) Últimos dados disponíveis por áreas de intervenção.

Áreas de intervenção

Infância e Juventude

Acolhimento Familiar para Crianças e Jovens; Centro de Acolhimento Temporário; Centro de Atividades de Tempos Livres; Centro de Apoio Familiar e Aconselhamento Parental; Creche; Creche Familiar; Estabelecimento de Educação Pré-Escolar; Intervenção Precoce; Lar de Apoio; Lar de Infância e Juventude.

Família e Comunidade

Ajuda Alimentar; Apartamentos de Reinserção Social; Atendimento/Acompanhamento Social; Casa de Abrigo; Centro Comunitário; Centro de Alojamento Temporário; Centro de Apoio à Vida; Centro de Atendimento para Pessoas Vítimas de Violência Doméstica; Centro de Atendimento/Acompanhamento Psicossocial (VIH/SIDA); Centro de Férias e Lazer; Comunidade de Inserção; Equipas de Intervenção Direta; Fórum Sócio-Ocupacional; Refeitório/Cantina Social; Residências para Pessoas Infetadas pelo VIH/SIDA; Unidade de Vida Apoiada; Unidade de Vida Autónoma; Unidade de Vida Protegida.

Deficiência e Reabilitação

Acolhimento Familiar para Pessoas Adultas com Deficiência; Centro de Atividades Ocupacionais; Centro de Atendimento/Acompanhamento e Animação para Pessoas com Deficiência; Lar Residencial; Serviço de Apoio Domiciliário; Transporte de Pessoas com Deficiência.

População Idosa

Acolhimento Familiar para Pessoas Idosas; Apoio Domiciliário Integrado; Centro de Acolhimento Temporário de Emergência para Idosos; Centro de Convívio; Centro de Dia; Centro de Noite; Lar de Idosos; Residência; Serviço de Apoio Domiciliário; Unidade de Apoio Integrado.