



SEGURANÇA SOCIAL

SEGURANÇA SOCIAL EM NÚMEROS



CONTINENTE E REGIÕES AUTÓNOMAS

SETEMBRO/2018

DIREÇÃO-GERAL DA SEGURANÇA SOCIAL
INSTITUTO DE INFORMÁTICA, I.P.

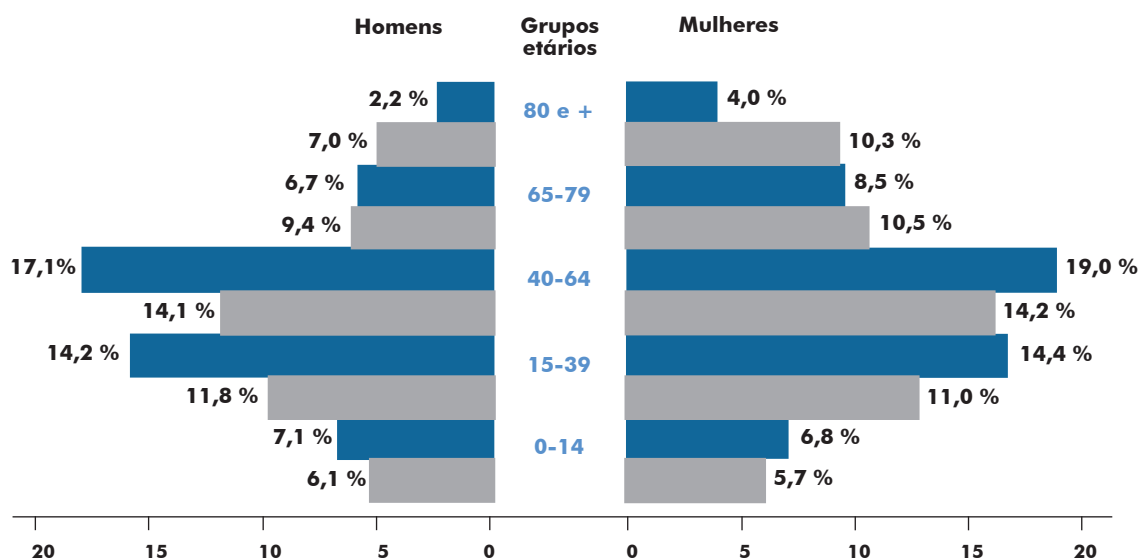
P irâmide etária da população residente em 2017 e 2080	3
A lguns indicadores demográficos	3
A lguns indicadores do emprego - (4.º trimestre)	4
A lguns indicadores económicos	4
B eneficiários ativos da Segurança Social	4
N úmero de beneficiários de algumas prestações	5
A lguns indicadores de Segurança Social	5
N úmero de pensionistas por tipo de pensão	6
N úmero de pensionistas com residência no estrangeiro	6
M ontante mensal de pensões e do indexante dos apoios sociais	6
D istribuição percentual das receitas e transferências correntes da Segurança Social em 2017	7
D istribuição percentual das despesas correntes da Segurança Social em 2017	7
R egime Público de Capitalização	8
I nstituições Particulares de Solidariedade Social	8
F undo de garantia de alimentos devidos a menores	8
D espesas de Ação Social com acordos de cooperação com IPSS por áreas de intervenção	9

PIRÂMIDE ETÁRIA DA POPULAÇÃO RESIDENTE EM 2017 E 2080

(Em percentagem do total da população)

2017 - Total = 10 291 027

2080 - Total = 7 478 186



FONTE: INE, I.P. - Portugal, "Estimativas anuais da População Residente" - 2017 e "Projeções da População Residente em Portugal, 2015-2080", cenário central".

ALGUNS INDICADORES DEMOGRÁFICOS

	2015	2016	2017
Taxa de Natalidade (‰)	8,3	8,4	8,4
Taxa de Mortalidade (‰)	10,48	10,71	10,64
Taxa Mortalidade Infantil (‰)	2,92	3,24	2,62
Índice Sintético Fecundidade (1)	1,30	1,36	1,37
Índice de Envelhecimento (2)	146,5	150,9	155,4

FONTE: INE, I.P. - Portugal, "Indicadores Demográficos".

(1) N.º médio de crianças por mulher em idade fecunda.

(2) N.º de idosos com 65 e mais anos por cada 100 jovens com idade inferior a 15 anos.

Esperança de Vida à Nascimento	2013-15	2014-16	2015-17
Homens (anos)	77,36	77,61	77,74
Mulheres (anos)	83,23	83,33	83,41
Esperança de Vida aos 65 anos	2013-15	2014-16	2015-17
Homens e Mulheres (anos)	19,19	19,31	19,45

(continua na pág. seguinte)

FONTE: INE, I.P. - Portugal, "Indicadores Demográficos".

A LGUNS INDICADORES DO EMPREGO - (4.º TRIMESTRE)

	2015	2016	2017
População ativa (n.º de indivíduos)	5 195 400	5 186 800	5 226 900
Taxa de atividade (%)	50,3	50,4	50,9
Taxa de desemprego (%)	12,2	10,5	8,1
Taxa de desemprego dos jovens (15 - 24 anos) (%)	32,8	27,7	23,5
Taxa de desemprego de longa duração (%)	7,6	6,5	4,4

FONTE: INE, I.P. - Portugal, "Inquérito ao Emprego".

A LGUNS INDICADORES ECONÓMICOS

	2015	2016	2017
R.M.M.G. (1) (euros)	(2) 505,00	530,00	557,00
PIB per capita (euros)	17 387,43	17 992,40	18 761,20
Taxa de Inflação (3)	0,49%	0,61%	1,37%

FONTE: INE, I.P. - Portugal, "Contas Nacionais" e "Índices de Preços no Consumidor"; Diários da República.

(1) Retribuição Mínima Mensal Garantida (R.M.M.G. em 2018 = 580 euros).

(2) Valor em vigor desde 1 de outubro de 2014.

(3) Índice de Preços no Consumidor - Taxa de variação média anual - Base 2012.

B ENEFICIÁRIOS ATIVOS DA SEGURANÇA SOCIAL (1)

	2015	2016	2017
N.º de Beneficiários Ativos	4 221 216	4 274 123	4 389 662

FONTE: Instituto de Informática, I.P., "Estatísticas da Segurança Social" - Dados provisórios.

(1) Pessoas singulares com pelo menos uma remuneração ou contribuição ou com entrada de equivalências a remuneração, no ano.

(continua na pág. seguinte)

NÚMERO DE BENEFICIÁRIOS DE ALGUMAS PRESTAÇÕES ⁽¹⁾

	2015	2016	2017
Parentalidade ⁽²⁾	162 443	171 453	167 616
Abono de família (n.º de crianças e jovens)	1 232 790	1 205 562	1 211 494
Desemprego	538 589	447 224	418 562
Doença ⁽³⁾	555 376	576 791	628 719
Complemento Solidário para Idosos	176 747	173 030	175 258
Rendimento Social de Inserção (n.º de famílias)	134 161	132 696	134 918

FONTE: Instituto de Informática, I.P., "Estatísticas da Segurança Social" - Dados provisórios.

(1) Beneficiários com pelo menos um processamento no ano.

(2) Inclui Subsídio Parental Inicial, Subsídio Social Parental Inicial e Subsídio Parental Alargado.

(3) Inclui Tuberculose.

ALGUNS INDICADORES DE SEGURANÇA SOCIAL

	2015	2016	2017
Beneficiários ativos da Segurança Social ⁽¹⁾ /Pensionistas (Invalidez e Velhice do Regime Geral)	2,0	2,0	2,1
Beneficiários ativos da Segurança Social/População ativa (%)	81,2	82,4	84,0
Despesas c/ Pensões do Sistema Previdencial/Contribuições (%)	81,4	80,1	78,0
Despesas de Segurança Social/PIB (%)	18,4	16,2	15,2

FONTES: Instituto de Informática, I.P., "Estatísticas da Segurança Social".

IGFSS, I.P., "Conta da Segurança Social".

(1) Pessoas singulares com pelo menos uma remuneração ou contribuição ou com entrada de equivalências a remuneração, no ano.

(continua na pág. seguinte)

NÚMERO DE PENSIONISTAS POR TIPO DE PENSÃO

	2015	2016	2017
Invalidez	248 347	238 433	228 697
Velhice	2 022 849	2 036 116	2 040 578
Sobrevivência	721 316	720 162	717 861
TOTAL	2 992 512	2 994 711	2 987 136

FONTE: Instituto de Informática, I.P., "Estatísticas da Segurança Social", em 31 de dezembro.

NÚMERO DE PENSIONISTAS COM RESIDÊNCIA NO ESTRANGEIRO

	2015	2016	2017
Invalidez	4 550	4 588	4 658
Velhice	60 057	60 998	62 016
Sobrevivência	22 730	23 464	23 862
TOTAL	87 337	89 050	90 536

FONTE: Instituto de Informática, I.P., "Estatísticas da Segurança Social", em 31 de dezembro.

MONTANTE MENSAL DE PENSÕES E DO INDEXANTE DOS APOIOS SOCIAIS (euros)

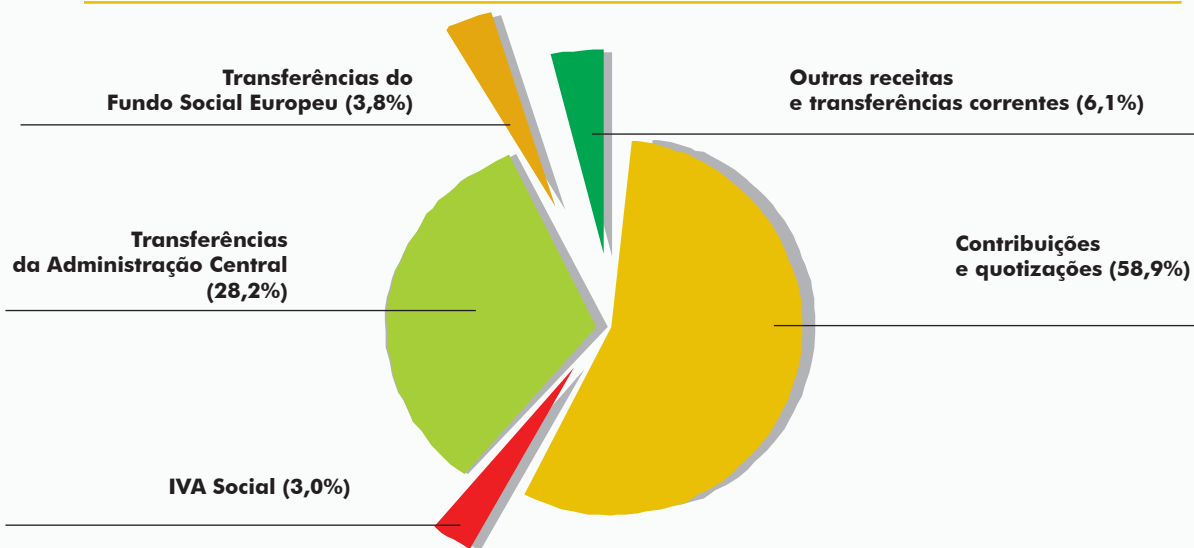
	2016	2017	2018
Pensão Mínima de Invalidez e Velhice do Regime Geral (carreira contributiva inferior a 15 anos)	263,00	264,32	269,08
Pensão Social	202,34	203,35	207,01
Indexante dos Apoios Sociais (IAS)	419,22	421,32	428,90

FONTE: Diários da República.

(continua na pág. seguinte)

DISTRIBUIÇÃO PERCENTUAL DAS RECEITAS E TRANSFERÊNCIAS CORRENTES DA SEGURANÇA SOCIAL EM 2017

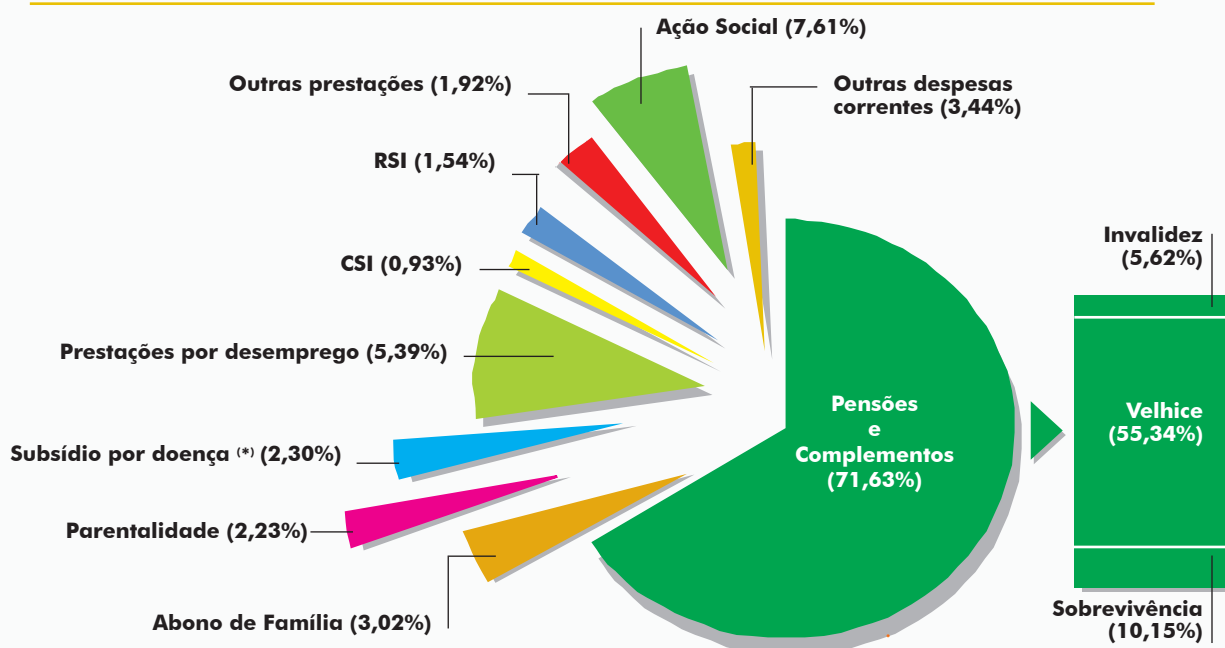
Total de receitas e transferências correntes em 2017 = 26 681 829 903 Euros



FONTE: IGFSS, I.P. - "Conta da Segurança Social".

DISTRIBUIÇÃO PERCENTUAL DAS DESPESAS CORRENTES DA SEGURANÇA SOCIAL EM 2017

Total de despesas correntes em 2017 = 22 354 144 382 Euros



FONTE: IGFSS, I.P. - "Conta da Segurança Social".

(*) Inclui subsídio por tuberculose.

(continua na pág. seguinte)

REGIME PÚBLICO DE CAPITALIZAÇÃO

	2015	2016	2017
Total de Aderentes	7 618	7 607	7 619
Valor da Carteira do Fundo de Certificados de Reforma (euros)	37 312 190	39 951 620	43 269 608
Rentabilidade do Fundo de Certificados de Reforma	2,16	1,31	3,43

FONTE: IGFSS, I.P.

INSTITUIÇÕES PARTICULARES DE SOLIDARIEDADE SOCIAL

Registadas com fins de Ação Social	2015	2016	2017
Associações de Solidariedade Social	2 969	2 988	3 005
Fundações de Solidariedade Social	220	226	233
Centros Sociais e Paroquiais	985	985	984
Outros Institutos de Organizações Religiosas	200	199	198
Irmandades da Misericórdia	344	344	344
Unões, Federações e Confederações	32	33	33
TOTAL	4 750	4 775	4 797
Associações Mutualistas Registadas			
N.º Associações registadas	99	99	101

FONTE: DGSS

FUNDO DE GARANTIA DE ALIMENTOS DEVIDOS A MENORES (1)

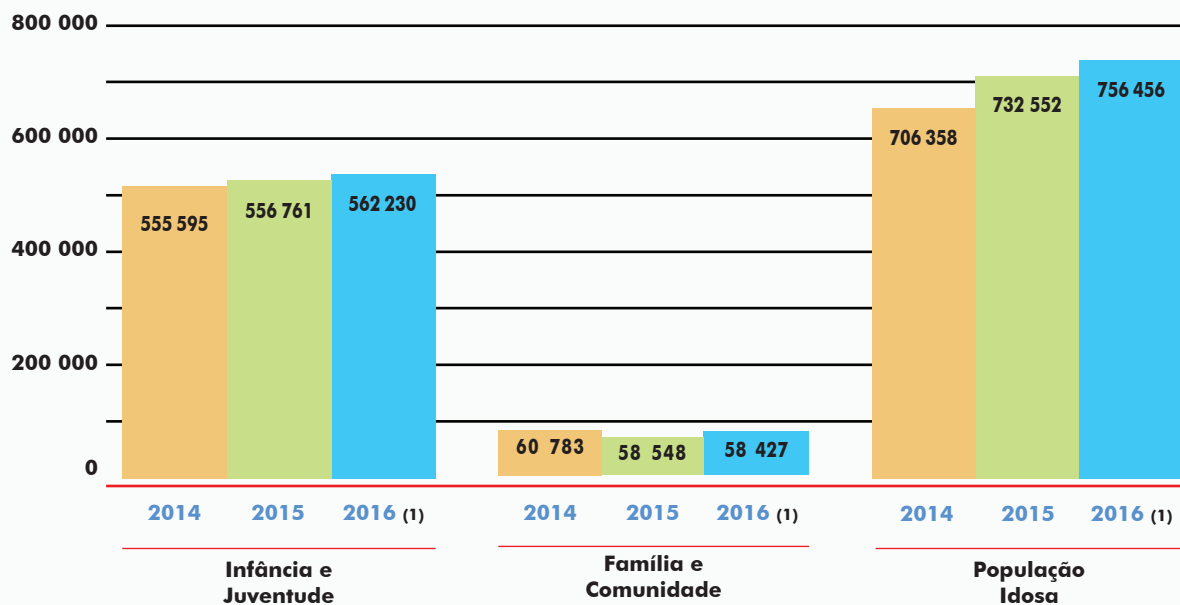
	2015	2016	2017
N.º de Processos	19 211	20 269	19 879
Montante pago (euros)	30 317 425	31 499 017	31 309 002

FONTE: IGFSS, I.P.

(1) Este fundo assegura o pagamento das prestações de alimentos a crianças ou jovens até aos 18 anos de idade, em substituição do pai/mãe faltoso(a), no caso de incumprimento desta obrigação, com o objetivo de garantir a subsistência do menor.

(continua na pág. seguinte)

D ESPEAS DE AÇÃO SOCIAL COM ACORDOS DE COOPERAÇÃO COM IPSS POR ÁREAS DE INTERVENÇÃO (milhares de euros)



TOTAL: 2014 - 1 322 736; 2015 - 1 347 861; 2016 - 1 377 112

FONTE: IGFSS, I.P. - "Conta da Segurança Social".
(1) Últimos dados disponíveis por áreas de intervenção.

Áreas de intervenção

Infância e Juventude

Acolhimento Familiar para Crianças e Jovens; Centro de Acolhimento Temporário (atualmente com a designação de Casa de Acolhimento); Centro de Apoio Familiar e Aconselhamento Parental; Centro de Atividades de Tempos Livres; Creche; Creche Familiar; Estabelecimento de Educação Pré-Escolar; Intervenção Precoce; Lar de Apoio; Lar de Infância e Juventude (atualmente com a designação de Casa de Acolhimento).

Família e Comunidade

Ajuda Alimentar; Apartamentos de Reinserção Social; Atendimento/Acompanhamento Social; Casa de Abrigo; Centro Comunitário; Centro de Alojamento Temporário; Centro de Apoio à Vida; Centro de Atendimento/Acompanhamento Psicossocial (VIH/SIDA); Centro de Atendimento para Pessoas Vítimas de Violência Doméstica; Centro de Férias e Lazer; Comunidade de Inserção; Equipas de Intervenção Direta; Grupo de Auto-Ajuda; Refeitório/Cantina Social; Residências para Pessoas Infetadas pelo VIH/SIDA; Serviço de Apoio Domiciliário HIV.

População Idosa

Acolhimento Familiar para Pessoas Idosas e Adultas com Deficiência; Apoio Domiciliário Integrado; Centro de Atendimento, Acompanhamento e Reabilitação para Pessoas com Deficiência e Incapacidade; Centro de Atividades Ocupacionais; Centro de Convívio; Centro de Dia; Centro de Noite; Equipa de Rua para Pessoas Sem-Abrigo; Estrutura Residencial para Pessoas Idosas; Fórum Sócio-Ocupacional; Lar Residencial; Residência Autônoma; Serviço de Apoio Domiciliário; Transporte de Pessoas com Deficiência; Unidade de Apoio Integrado; Unidade de Vida Apoiada; Unidade de Vida Autônoma; Unidade de Vida Protegida.