



CERTIFICADOS DE REFORMA

# Fundo dos Certificados de Reforma - Folheto Informativo

14-set-15

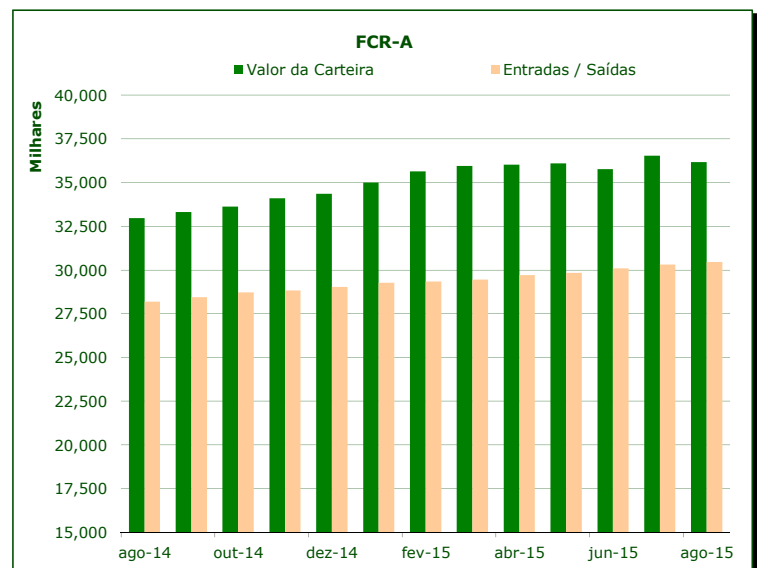
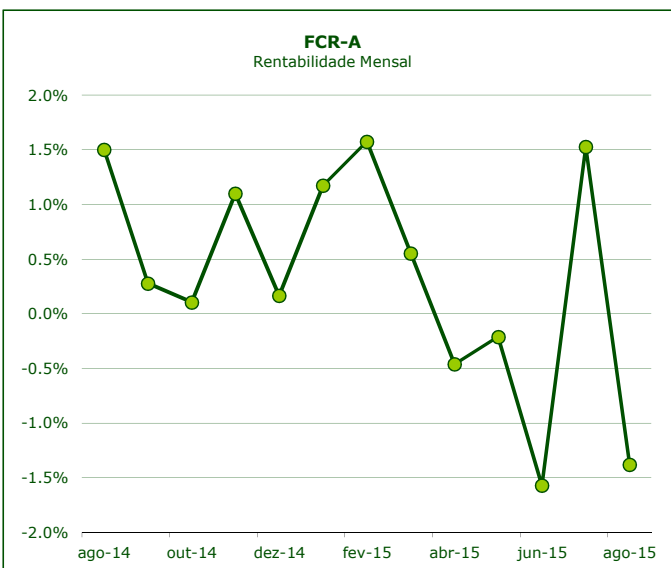
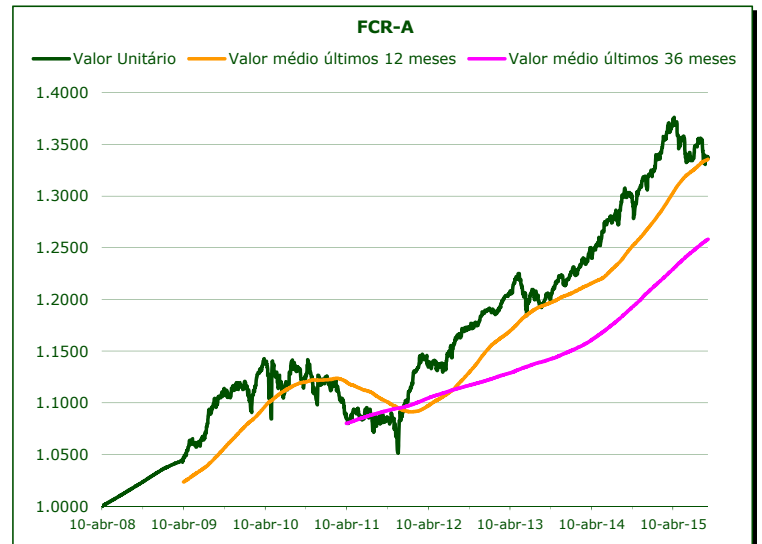
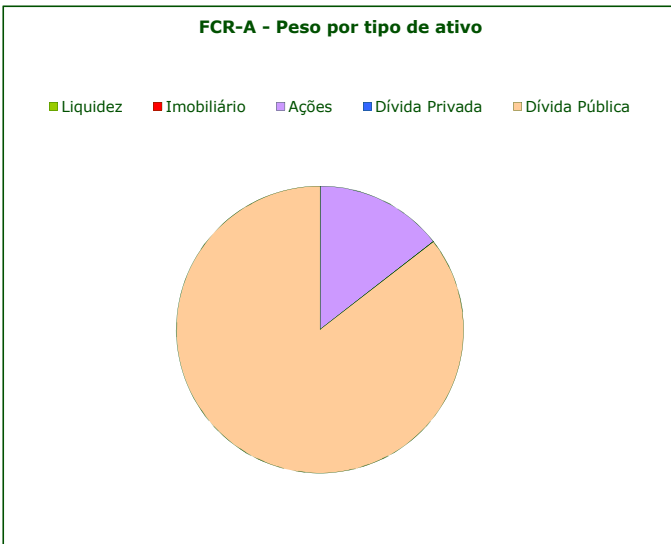
	Valor de Mercado (€)	Valor unitário dos Certificados de Reforma (€)			
		14-set-15	Médio últimos 12 meses	Médio últimos 36 meses	Médio desde o início
FCR - fase acumulação	36,197,081.57	1.33665	1.33542	1.25819	1.15808

Valorização média anual <sup>a)</sup>		
Últimos 12 meses	Últimos 36 meses	Desde o início
0.64%	4.29%	4.02%

	Valor de Mercado (€)	Pesos	Rentabilidade últimos 12 meses		
			% FCR-A	FCR-A	EFFAS Alemanha <sup>b)</sup>
Total da carteira	36,197,081.57	100.00%	2.91%	1.78%	1.11%
Dívida Pública Portuguesa	9,243,498.67	25.54%	4.19%		
Dívida OCDE Ex-DP Portuguesa <sup>c)</sup>	21,702,972.90	59.96%	1.70%		
Ações <sup>c)</sup>	5,236,062.56	14.47%	2.26%		
Liquidez	14,547.44	0.04%			

Risco <sup>d)</sup>		
Volatilidade Anualizada		Tracking Error
FCR-A	EFFAS Alemanha <sup>b)</sup>	
3.15%	1.83%	3.06%

a) Taxa interna de rentabilidade anual de entregas mensais constantes, respeitando as datas de subscrição no período indicado b) O índice EFFAS Alemanha representa uma carteira de dívida pública Alemã de 1 a 10 anos c) Inclui valor notional dos futuros e valias potenciais dos forwards d) Dados semanais dos últimos 2 anos



Notas:  
 - As rentabilidades passadas não constituem garantia de rentabilidades futuras  
 - As rentabilidades dependem do regime de tributação de cada aderente