



CERTIFICADOS DE REFORMA



# Fundo dos Certificados de Reforma - Folheto Informativo

14-Mar-16

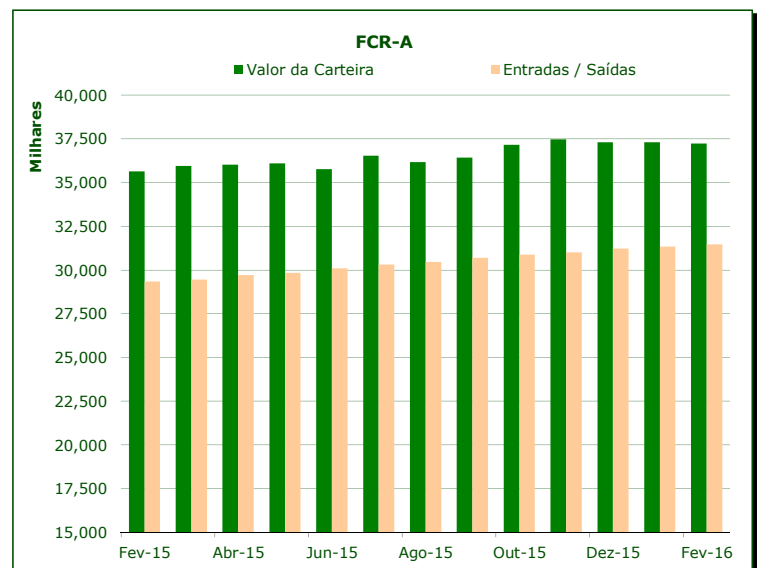
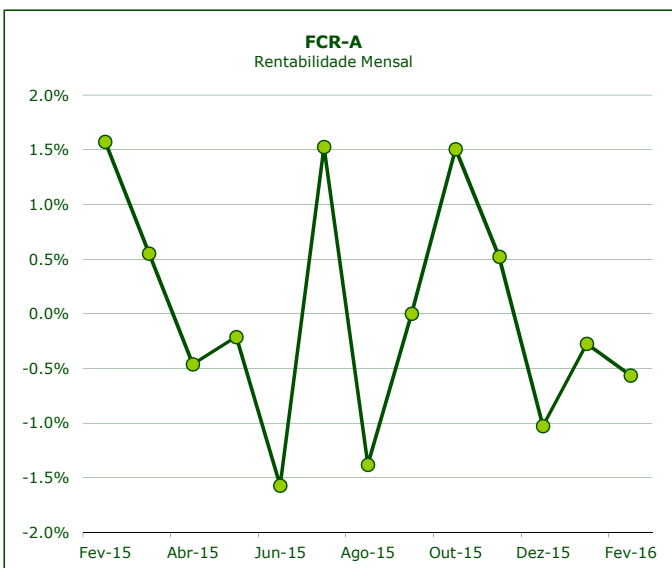
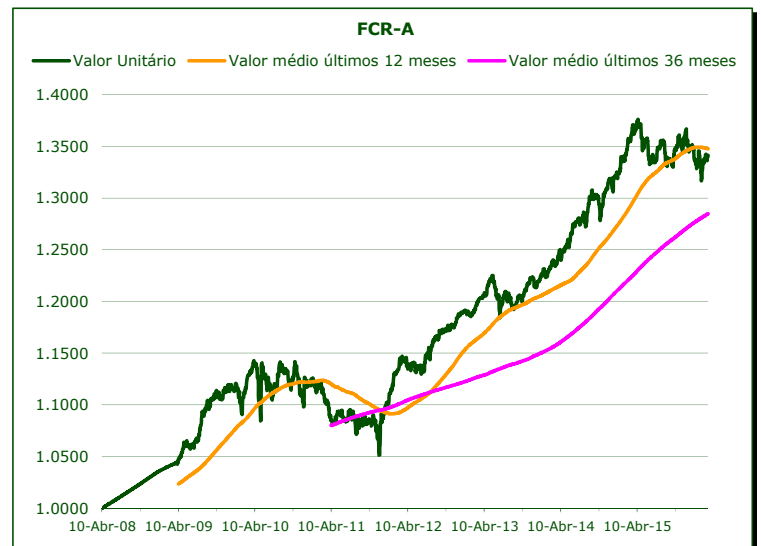
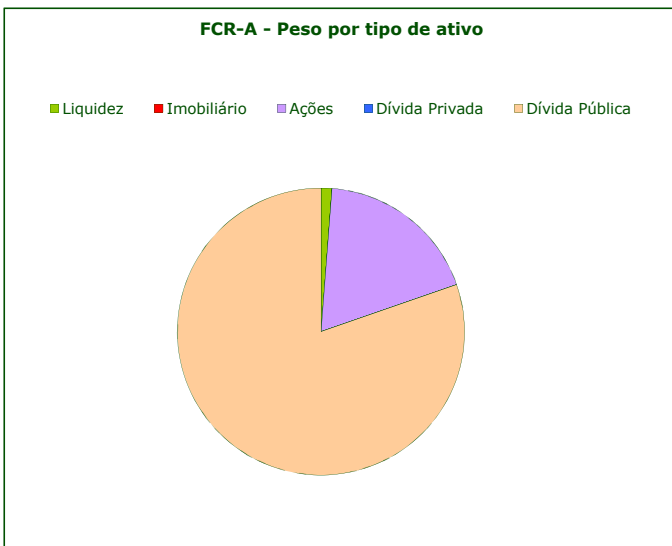
	Valor de Mercado (€)	Valor unitário dos Certificados de Reforma (€)			
		14-Mar-16	Médio últimos 12 meses	Médio últimos 36 meses	Médio desde o início
FCR - fase acumulação	37,320,165.20	1.34100	1.34767	1.28482	1.16977

Valorização média anual <sup>a)</sup>		
Últimos 12 meses	Últimos 36 meses	Desde o início
-0.62%	3.13%	3.63%

	Valor de Mercado (€)	Rentabilidade últimos 12 meses			
		Pesos	FCR-A	EFFAS Alemanha <sup>b)</sup>	Excess Return
		% FCR-A	FCR-A	EFFAS Alemanha <sup>b)</sup>	Excess Return
Total da carteira	37,320,165.20	100.00%	-1.48%	0.98%	-2.44%
Dívida Pública Portuguesa	9,501,213.89	25.46%	-4.23%		
Dívida OCDE Ex-DP Portuguesa <sup>c)</sup>	20,469,033.30	54.85%	0.63%		
Ações <sup>c)</sup>	6,892,691.77	18.47%	-3.84%		
Liquidez	457,226.24	1.23%			

Risco <sup>d)</sup>		
Volatilidade Anualizada		Tracking Error
FCR-A	EFFAS Alemanha <sup>b)</sup>	
3.65%	1.93%	3.57%

a) Taxa interna de rentabilidade anual de entregas mensais constantes, respeitando as datas de subscrição no período indicado b) O índice EFFAS Alemanha representa uma carteira de dívida pública Alemã de 1 a 10 anos c) Inclui valor nacional dos futuros e valias potenciais dos forwards d) Dados semanais dos últimos 2 anos



Notas:  
 - As rentabilidades passadas não constituem garantia de rentabilidades futuras  
 - As rentabilidades dependem do regime de tributação de cada aderente