



CERTIFICADOS DE REFORMA



Fundo dos Certificados de Reforma - Folheto Informativo

14-Set-16

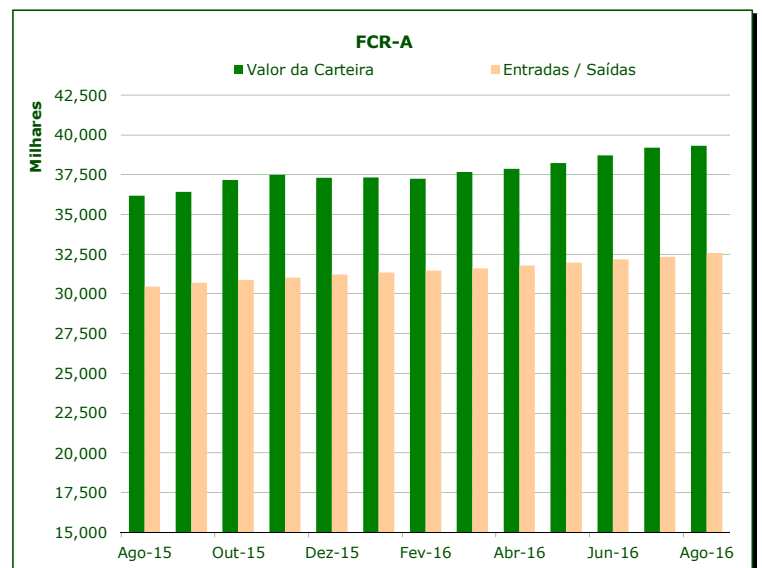
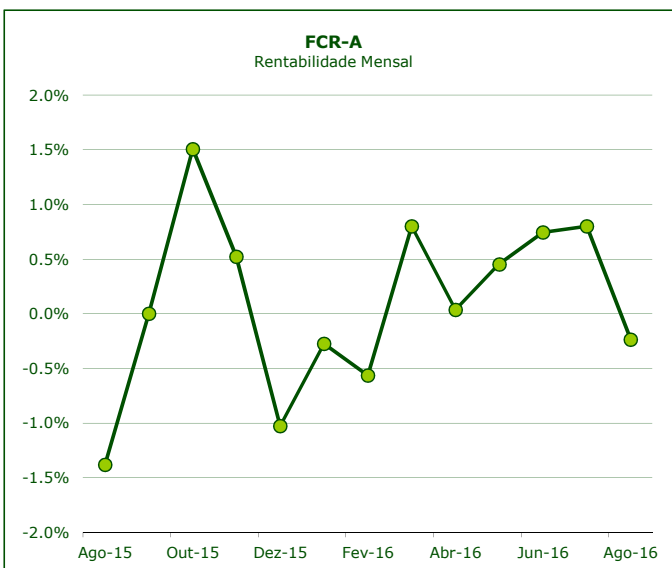
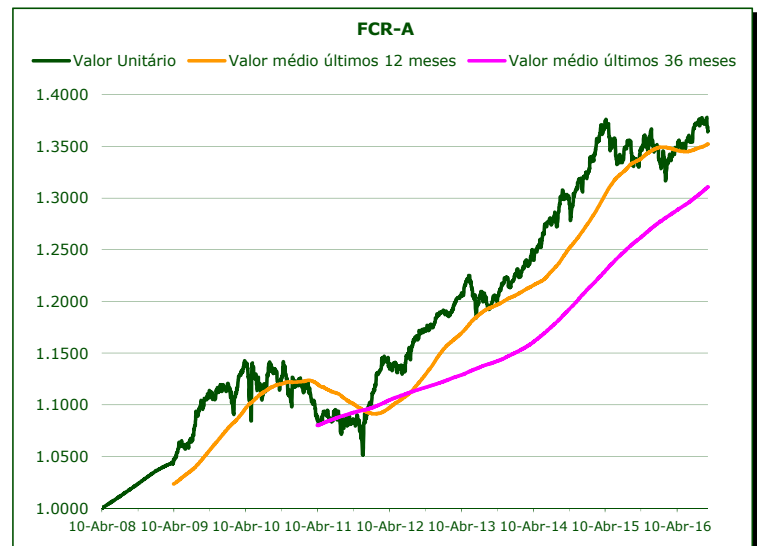
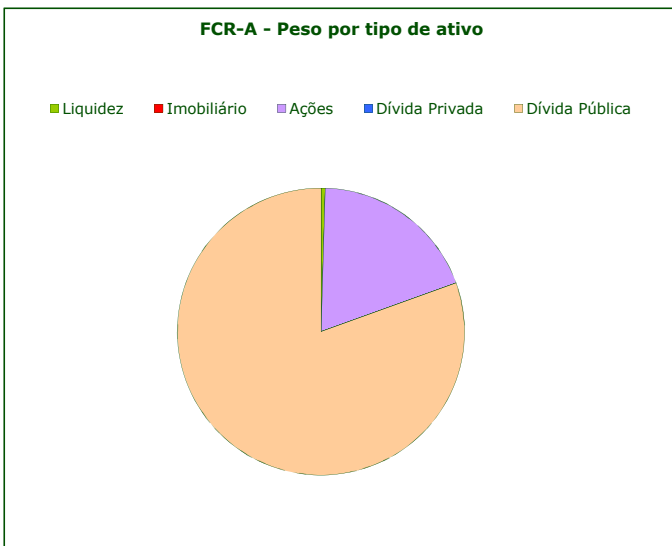
	Valor de Mercado (€)	Valor unitário dos Certificados de Reforma (€)			
		14-Set-16	Médio últimos 12 meses	Médio últimos 36 meses	Médio desde o início
FCR - fase acumulação	39,086,164.55	1.36470	1.35218	1.31076	1.18114

Valorização média anual ^{a)}		
Últimos 12 meses	Últimos 36 meses	Desde o início
2.29%	2.97%	3.61%

	Valor de Mercado (€)	Pesos	Rentabilidade últimos 12 meses		
			% FCR-A	FCR-A	EFFAS Alemanha ^{b)}
Total da carteira	39,086,164.55	100.00%	2.09%	2.63%	-0.52%
Dívida Pública Portuguesa	9,862,734.10	25.23%	-2.37%		
Dívida OCDE Ex-DP Portuguesa ^{c)}	21,597,969.06	55.26%	3.03%		
Ações ^{c)}	7,439,810.61	19.03%	7.94%		
Liquidez	185,650.78	0.47%			

Risco ^{d)}		
Volatilidade Anualizada		Tracking Error
FCR-A	EFFAS Alemanha ^{b)}	
3.43%	1.94%	3.32%

a) Taxa interna de rentabilidade anual de entregas mensais constantes, respeitando as datas de subscrição no período indicado b) O índice EFFAS Alemanha representa uma carteira de dívida pública Alemã de 1 a 10 anos c) Inclui valor notional dos futuros e valias potenciais dos forwards d) Dados semanais dos últimos 2 anos



Notas:
 - As rentabilidades passadas não constituem garantia de rentabilidades futuras
 - As rentabilidades dependem do regime de tributação de cada aderente