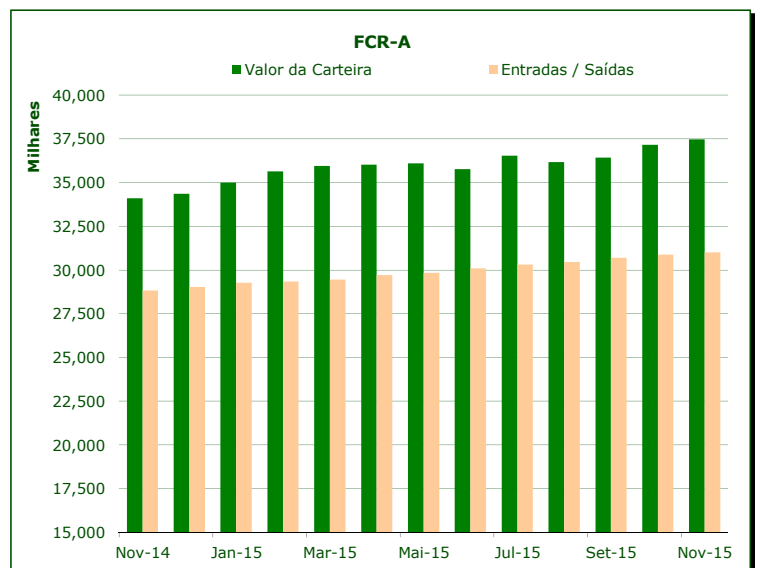
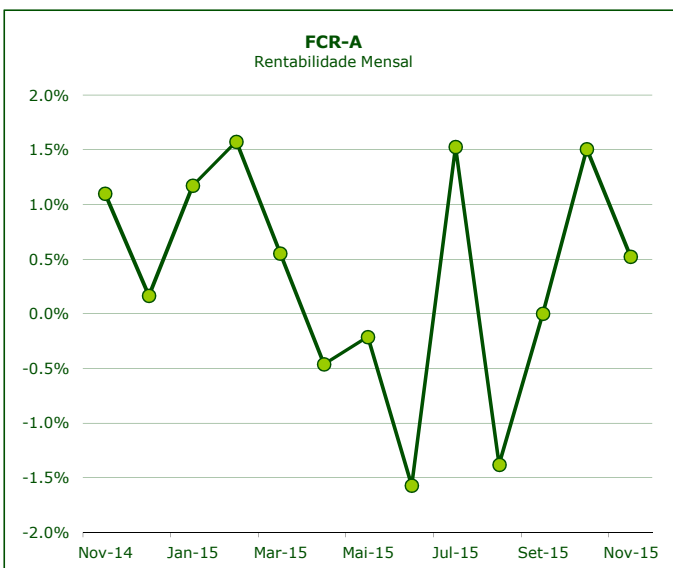
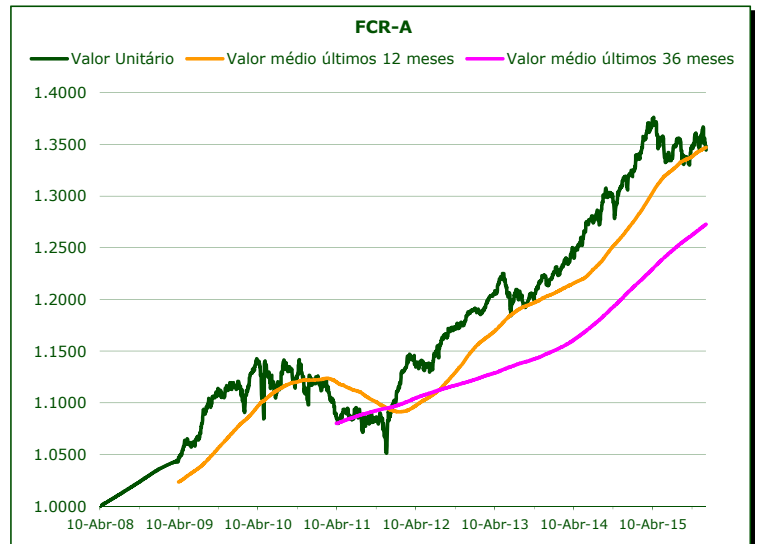
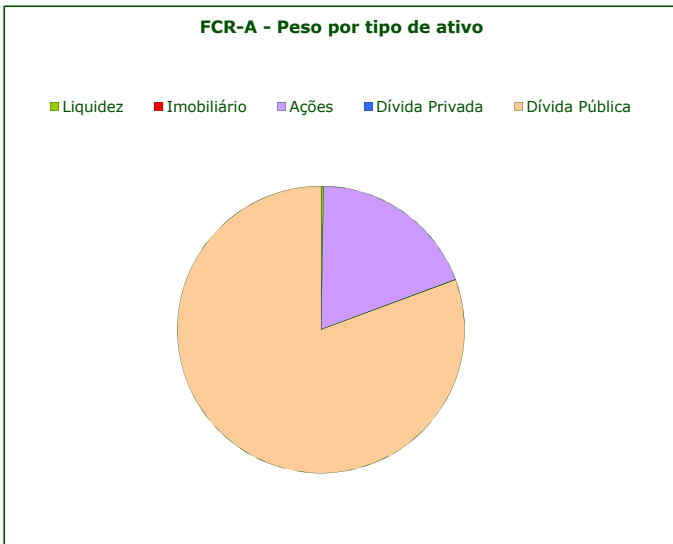




	Valor de Mercado (€)	Valor unitário dos Certificados de Reforma (€)				Valorização média anual ^{a)}		
		14-Dez-15	Médio últimos 12 meses	Médio últimos 36 meses	Médio desde o início	Últimos 12 meses	Últimos 36 meses	Desde o início
FCR - fase acumulação	36,965,365.23	1.34446	1.34692	1.27260	1.16429	0.17%	3.94%	3.92%

	Valor de Mercado (€)	Pesos	Rentabilidade últimos 12 meses			Risco ^{d)}		
			% FCR-A	FCR-A	EFFAS Alemanha ^{b)}	Excess Return	Volatilidade Anualizada FCR-A	EFFAS Alemanha ^{b)}
Total da carteira	36,965,365.23	100.00%	2.67%	1.09%	1.57%	3.33%	1.93%	3.28%
Dívida Pública Portuguesa	9,546,567.23	25.83%	4.41%					
Dívida OCDE Ex-DP Portuguesa ^{c)}	20,443,470.06	55.30%	1.18%					
Ações ^{c)}	7,085,912.42	19.17%	4.02%					
Liquidez	-110,584.48	-0.30%						

a) Taxa interna de rentabilidade anual de entregas mensais constantes, respeitando as datas de subscrição no período indicado b) O índice EFFAS Alemanha representa uma carteira de dívida pública Alemã de 1 a 10 anos c) Inclui valor notional dos futuros e valias potenciais dos forwards d) Dados semanais dos últimos 2 anos



Notas:
 - As rentabilidades passadas não constituem garantia de rentabilidades futuras
 - As rentabilidades dependem do regime de tributação de cada aderente