



CERTIFICADOS DE REFORMA

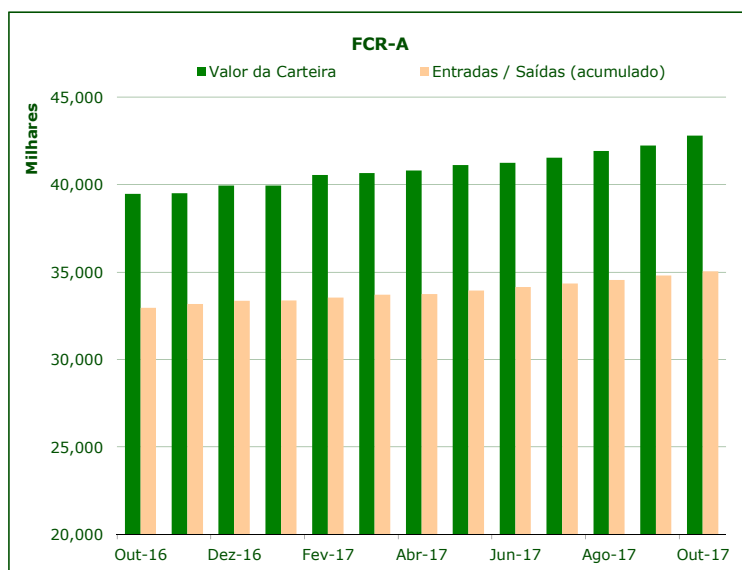
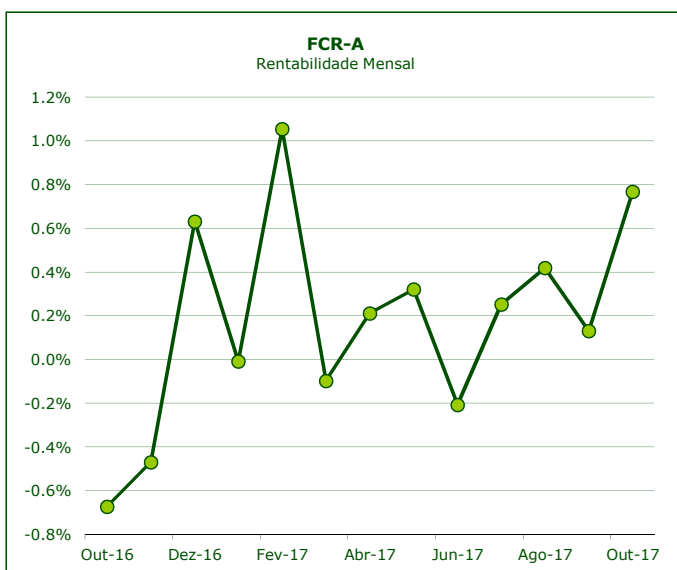
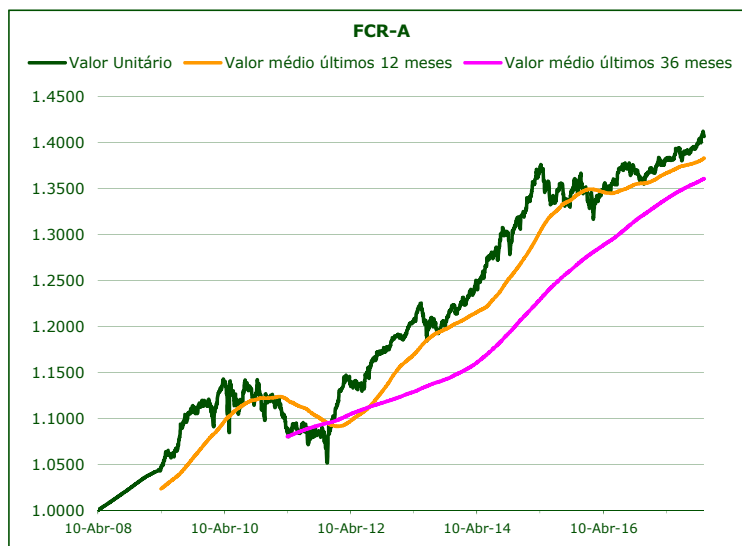
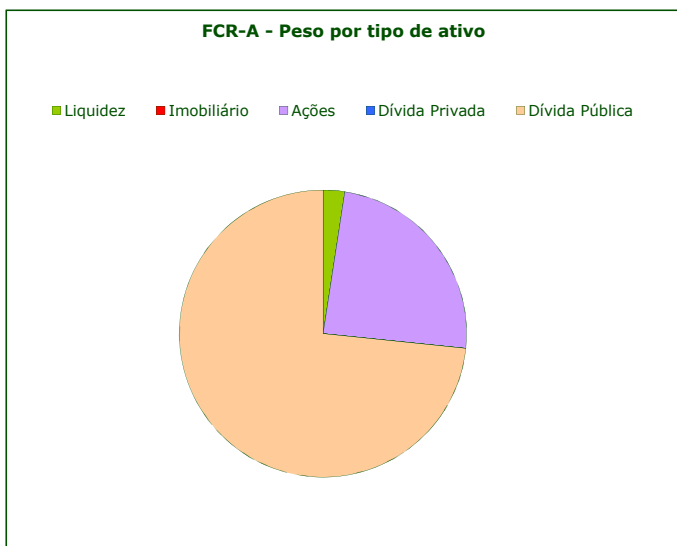
Fundo dos Certificados de Reforma - Folheto Informativo

13-Nov-17

	Valor de Mercado (€)	Valor unitário dos Certificados de Reforma (€)				Valorização média anual ^{a)}		
		13-Nov-17	Médio últimos 12 meses	Médio últimos 36 meses	Médio desde o início	Últimos 12 meses	Últimos 36 meses	Desde o início
FCR - fase acumulação	42,816,656.62	1.40670	1.38308	1.36069	1.20536	3.49%	2.33%	3.41%

	Valor de Mercado (€)	Pesos	Rentabilidade últimos 12 meses			Risco ^{d)}		
			% FCR-A	FCR-A	BB Barclays Ser-E Alemanha ^{b)}	Excess Return	Volatilidade Anualizada	Tracking Error
Total da carteira	42,816,656.62	100.00%	3.64%	0.08%	3.56%	FCR-A	BB Barclays Ser-E Alemanha ^{b)}	Tracking Error
Dívida Pública Portuguesa	10,793,587.92	25.21%	0.28%			2.59%	1.91%	2.52%
Dívida OCDE Ex-DP Portuguesa ^{c)}	20,616,841.53	48.15%	0.66%					
Ações ^{c)}	10,369,323.29	24.22%	15.96%					
Liquidez	1,036,903.88	2.42%						

a) Taxa interna de rentabilidade anual de entregas mensais constantes, respeitando as datas de subscrição no período indicado b) O índice BB Barclays Ser-E Alemanha representa uma carteira de dívida pública Alemã de 1 a 10 anos c) Inclui valor nominal dos futuros e valias potenciais dos forwards d) Dados semanais dos últimos 2 anos



Notas:
 - As rentabilidades passadas não constituem garantia de rentabilidades futuras
 - As rentabilidades dependem do regime de tributação de cada aderente