



CERTIFICADOS DE REFORMA

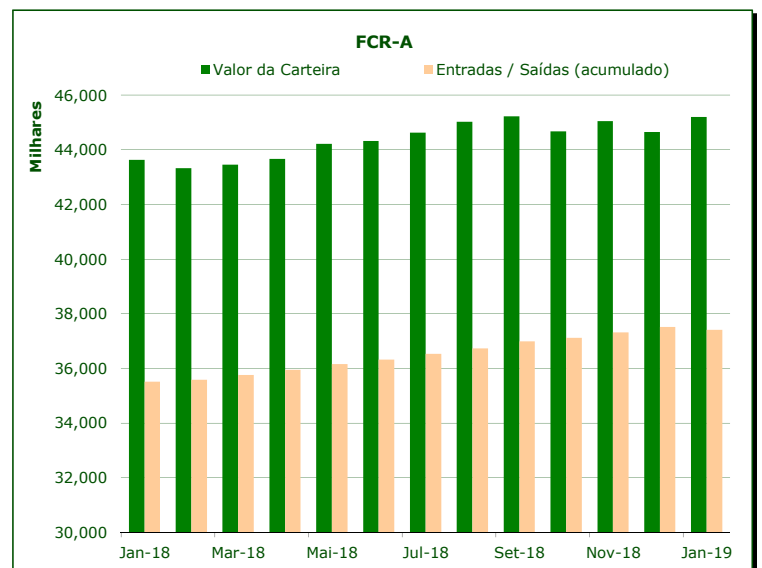
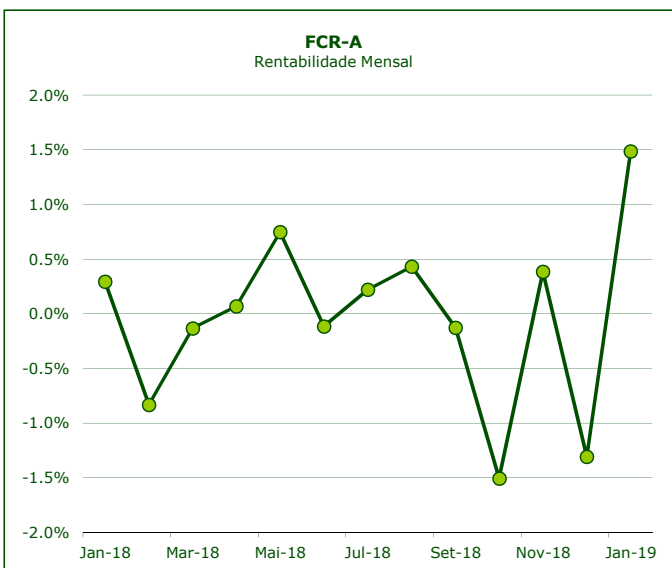
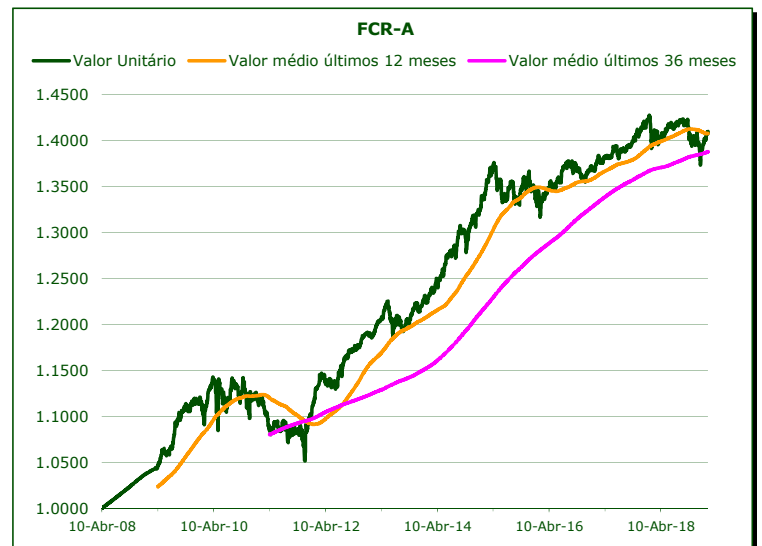
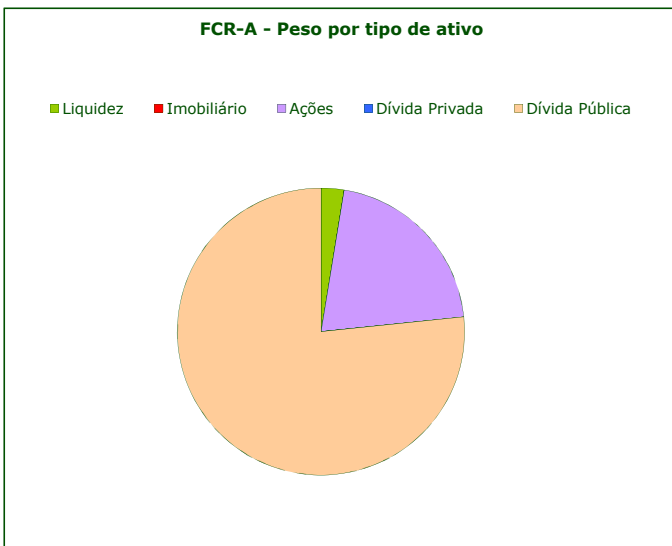
Fundo dos Certificados de Reforma - Folheto Informativo

12-Fev-19

	Valor de Mercado (€)	Valor unitário dos Certificados de Reforma (€)				Valorização média anual ^{a)}		
		12-Fev-19	Médio últimos 12 meses	Médio últimos 36 meses	Médio desde o início	Últimos 12 meses	Últimos 36 meses	Desde o início
FCR - fase acumulação	45,277,158.28	1.41001	1.40785	1.38789	1.22882	0.35%	1.13%	2.73%

	Valor de Mercado (€)	Pesos	Rentabilidade últimos 12 meses			Risco ^{d)}		
			% FCR-A	FCR-A	BB Barclays Ser-E Alemanha ^{b)}	Excess Return	Volatilidade Anualizada	Tracking Error
Total da carteira	45,277,158.28	100.00%	1.01%	2.37%	-1.33%	FCR-A	BB Barclays Ser-E Alemanha ^{b)}	Tracking Error
Dívida Pública Portuguesa	11,305,790.00	24.97%	0.00%			2.61%	1.70%	2.75%
Dívida OCDE Ex-DP Portuguesa ^{c)}	23,400,140.72	51.68%	1.29%					
Ações ^{c)}	9,397,783.69	20.76%	1.72%					
Liquidez	1,173,443.87	2.59%						

a) Taxa interna de rentabilidade anual de entregas mensais constantes, respeitando as datas de subscrição no período indicado b) O índice BB Barclays Ser-E Alemanha representa uma carteira de dívida pública Alemã de 1 a 10 anos c) Inclui valor notional dos futuros e valias potenciais dos forwards d) Dados semanais dos últimos 2 anos



Notas:
 - As rentabilidades passadas não constituem garantia de rentabilidades futuras
 - As rentabilidades dependem do regime de tributação de cada aderente