



CERTIFICADOS DE REFORMA

Fundo dos Certificados de Reforma - Folheto Informativo

12-Mar-19

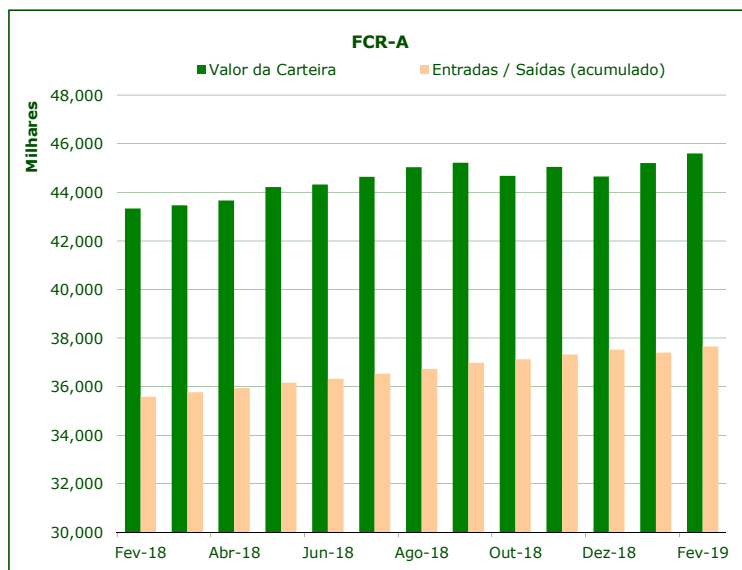
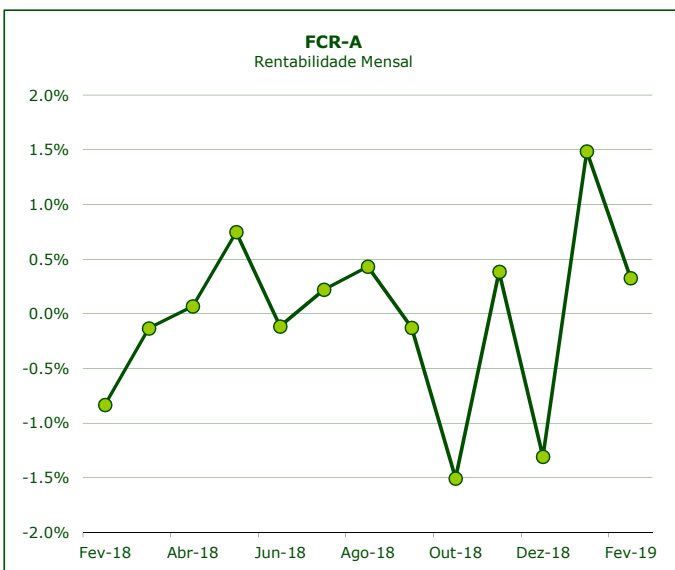
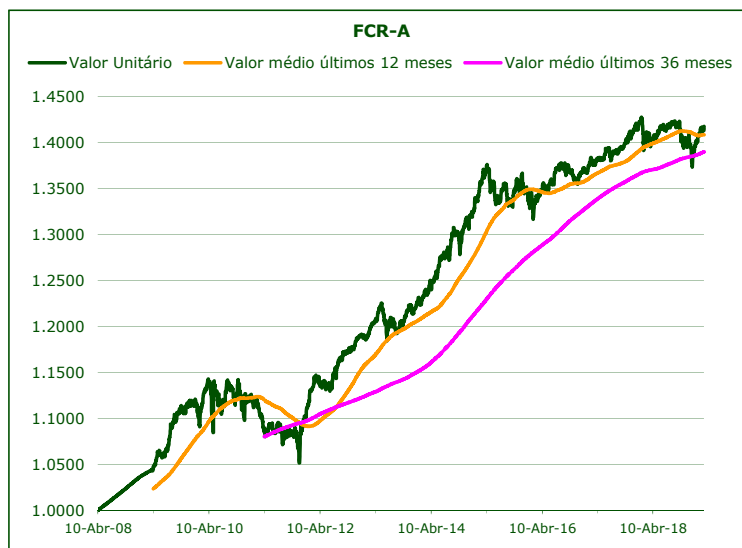
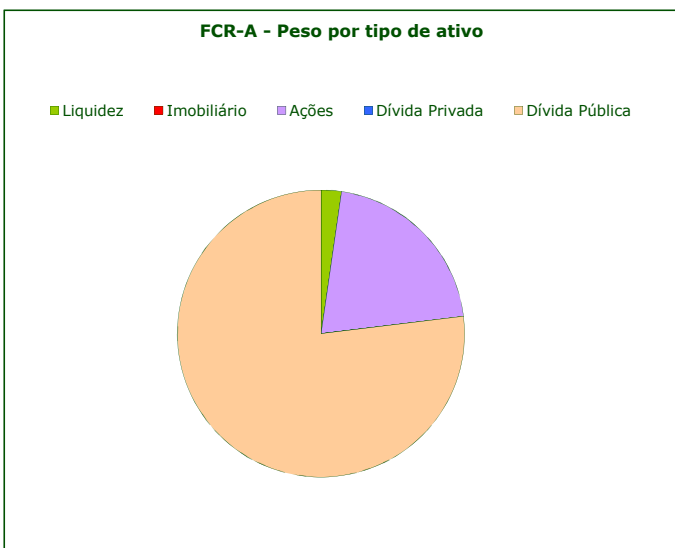
	Valor de Mercado (€)	Valor unitário dos Certificados de Reforma (€)			
		12-Mar-19	Médio últimos 12 meses	Médio últimos 36 meses	Médio desde o início
FCR - fase acumulação	45,771,682.01	1.41764	1.40861	1.38995	1.23013

Valorização média anual ^{a)}		
Últimos 12 meses	Últimos 36 meses	Desde o início
1.21%	1.36%	2.79%

	Valor de Mercado (€)	Pesos	Rentabilidade últimos 12 meses		
			% FCR-A	FCR-A	BB Barclays Ser-E Alemanha ^{b)}
Total da carteira	45,771,682.01	100.00%	0.52%	2.07%	-1.52%
Dívida Pública Portuguesa	11,555,790.00	25.25%	0.00%		
Dívida OCDE Ex-DP Portuguesa ^{c)}	23,655,935.80	51.68%	1.41%		
Ações ^{c)}	9,513,849.42	20.79%	-0.30%		
Liquidez	1,046,106.79	2.29%			

Risco ^{d)}		
Volatilidade Anualizada		Tracking Error
FCR-A	BB Barclays Ser-E Alemanha ^{b)}	
2.60%	1.59%	2.76%

a) Taxa interna de rentabilidade anual de entregas mensais constantes, respeitando as datas de subscrição no período indicado b) O índice BB Barclays Ser-E Alemanha representa uma carteira de dívida pública Alemã de 1 a 10 anos c) Inclui valor notional dos futuros e valias potenciais dos forwards d) Dados semanais dos últimos 2 anos



Notas:
 - As rentabilidades passadas não constituem garantia de rentabilidades futuras
 - As rentabilidades dependem do regime de tributação de cada aderente