



CERTIFICADOS DE REFORMA

Fundo dos Certificados de Reforma - Folheto Informativo

12-Mai-19

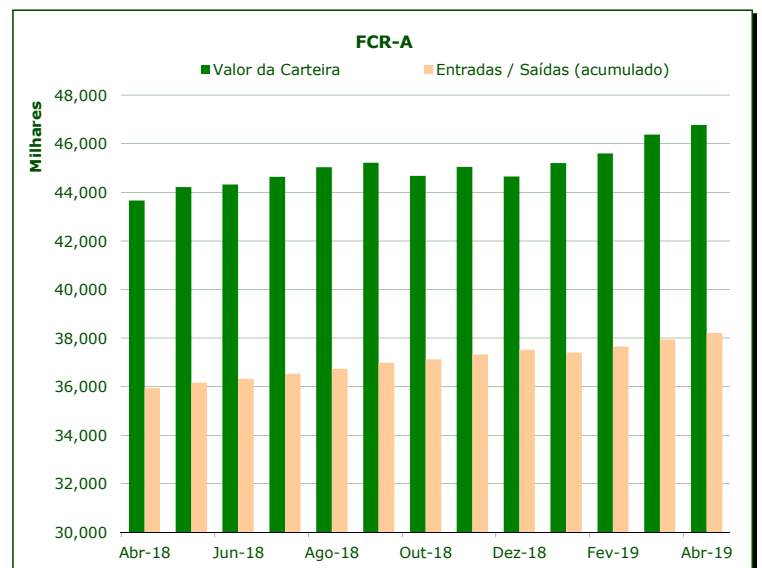
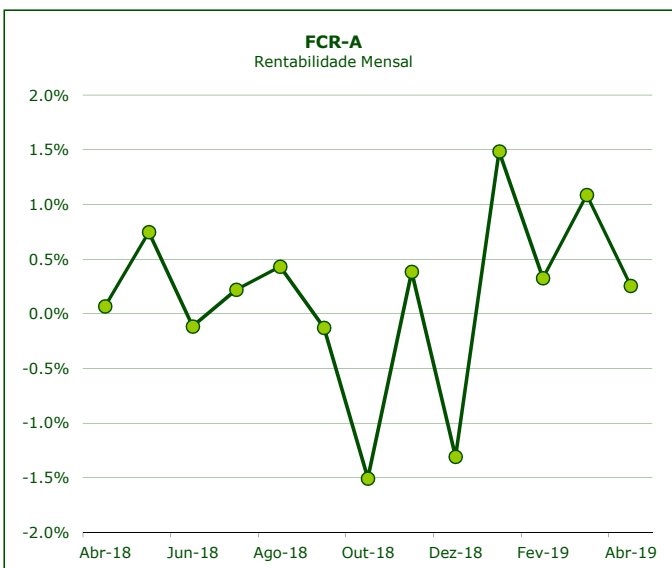
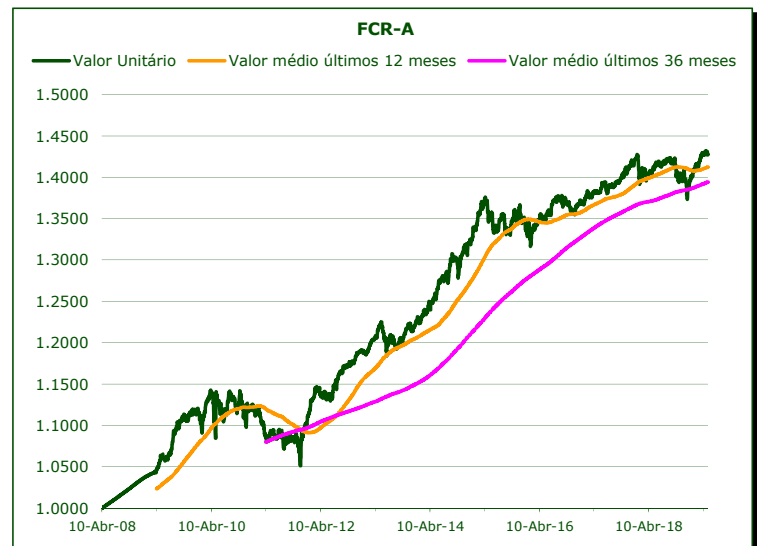
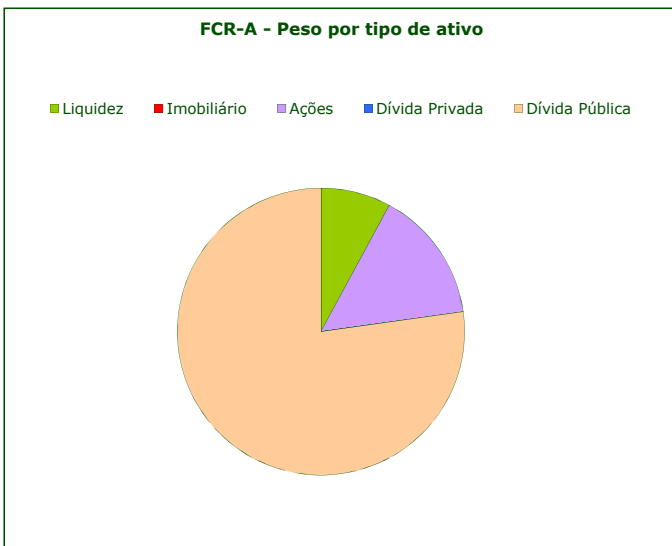
	Valor de Mercado (€)	Valor unitário dos Certificados de Reforma (€)			
		12-Mai-19	Médio últimos 12 meses	Médio últimos 36 meses	Médio desde o início
FCR - fase acumulação	46,639,379.73	1.42755	1.41236	1.39435	1.23310

Valorização média anual ^{a)}		
Últimos 12 meses	Últimos 36 meses	Desde o início
2.18%	1.62%	2.83%

	Valor de Mercado (€)	Pesos	Rentabilidade últimos 12 meses		
			% FCR-A	FCR-A	BB Barclays Ser-E Alemanha ^{b)}
Total da carteira	46,639,379.73	100.00%	1.05%	2.22%	-1.14%
Dívida Pública Portuguesa	11,805,790.00	25.31%	0.00%		
Dívida OCDE Ex-DP Portuguesa ^{c)}	24,211,875.41	51.91%	2.09%		
Ações ^{c)}	6,948,035.75	14.90%	0.40%		
Liquidez	3,673,678.57	7.88%			

Risco ^{d)}		
Volatilidade Anualizada		Tracking Error
FCR-A	BB Barclays Ser-E Alemanha ^{b)}	
2.64%	1.55%	2.78%

a) Taxa interna de rentabilidade anual de entregas mensais constantes, respeitando as datas de subscrição no período indicado b) O índice BB Barclays Ser-E Alemanha representa uma carteira de dívida pública Alemã de 1 a 10 anos c) Inclui valor notional dos futuros e valias potenciais dos forwards d) Dados semanais dos últimos 2 anos



Notas:
 - As rentabilidades passadas não constituem garantia de rentabilidades futuras
 - As rentabilidades dependem do regime de tributação de cada aderente