



CERTIFICADOS DE REFORMA

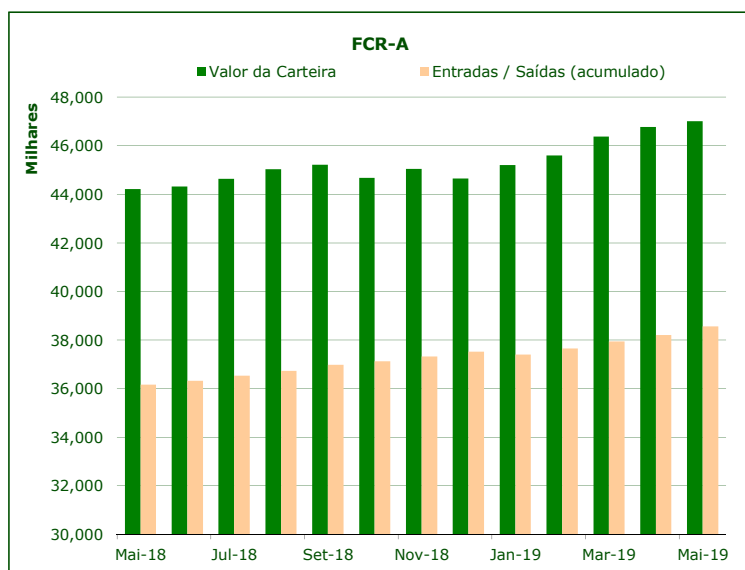
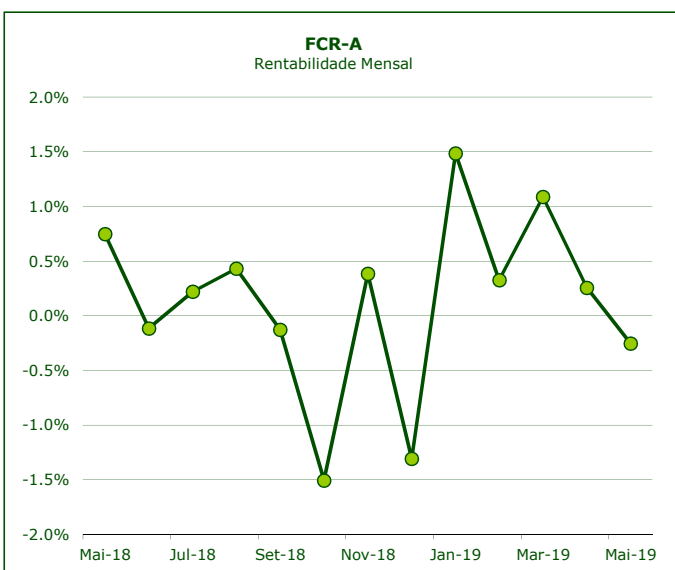
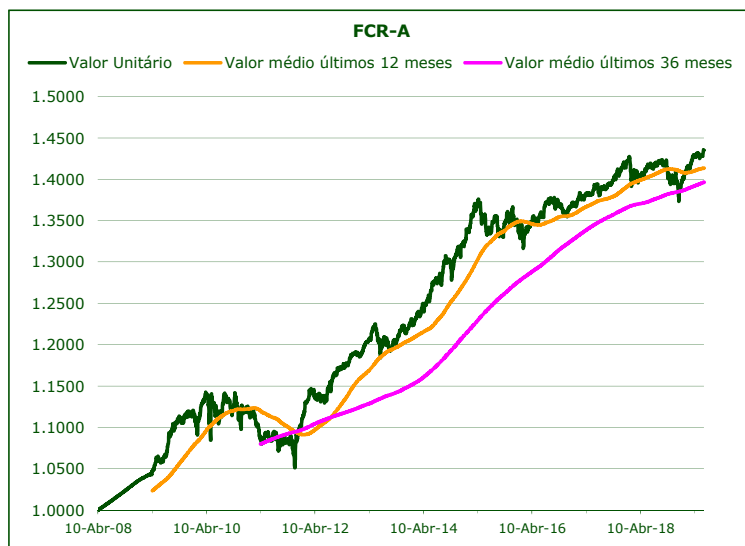
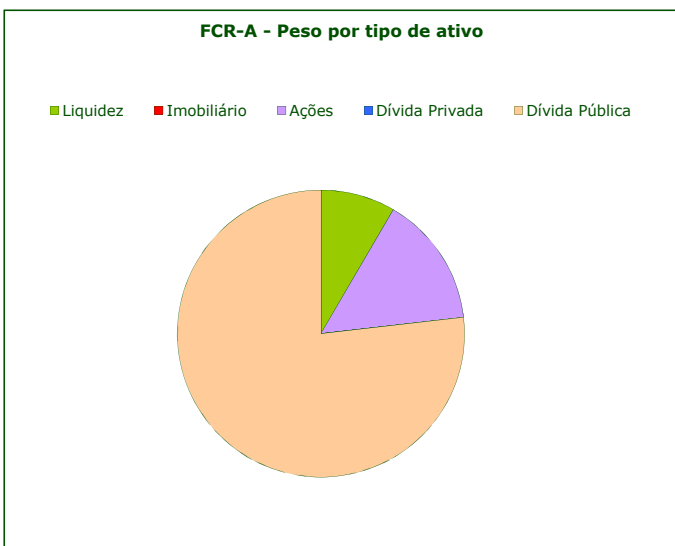
Fundo dos Certificados de Reforma - Folheto Informativo

12-Jun-19

	Valor de Mercado (€)	Valor unitário dos Certificados de Reforma (€)				Valorização média anual ^{a)}		
		12-Jun-19	Médio últimos 12 meses	Médio últimos 36 meses	Médio desde o início	Últimos 12 meses	Últimos 36 meses	Desde o início
FCR - fase acumulação	47,253,971.13	1.43524	1.41365	1.39649	1.23459	3.01%	1.87%	2.88%

	Valor de Mercado (€)	Pesos	Rentabilidade últimos 12 meses			Risco ^{d)}		
			% FCR-A	FCR-A	BB Barclays Ser-E Alemanha ^{b)}	Excess Return	Volatilidade Anualizada	Tracking Error
Total da carteira	47,253,971.13	100.00%	1.33%	2.46%	-1.11%	FCR-A	BB Barclays Ser-E Alemanha ^{b)}	Tracking Error
Dívida Pública Portuguesa	11,805,790.00	24.98%	0.00%			2.63%	1.56%	2.79%
Dívida OCDE Ex-DP Portuguesa ^{c)}	24,492,891.95	51.83%	3.09%					
Ações ^{c)}	6,982,980.96	14.78%	-0.47%					
Liquidez	3,972,308.22	8.41%						

a) Taxa interna de rentabilidade anual de entregas mensais constantes, respeitando as datas de subscrição no período indicado b) O índice BB Barclays Ser-E Alemanha representa uma carteira de dívida pública Alemã de 1 a 10 anos c) Inclui valor notional dos futuros e valias potenciais dos forwards d) Dados semanais dos últimos 2 anos



Notas:
 - As rentabilidades passadas não constituem garantia de rentabilidades futuras
 - As rentabilidades dependem do regime de tributação de cada aderente