



CERTIFICADOS DE REFORMA

# Fundo dos Certificados de Reforma - Folheto Informativo

12-Ago-19

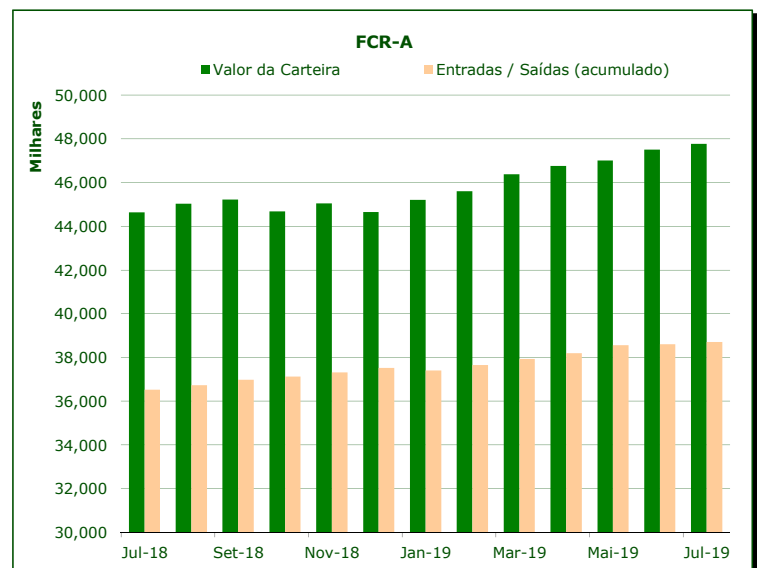
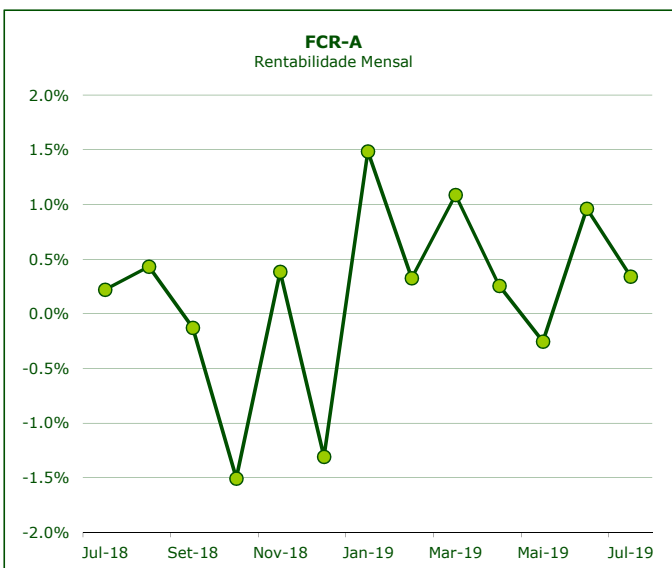
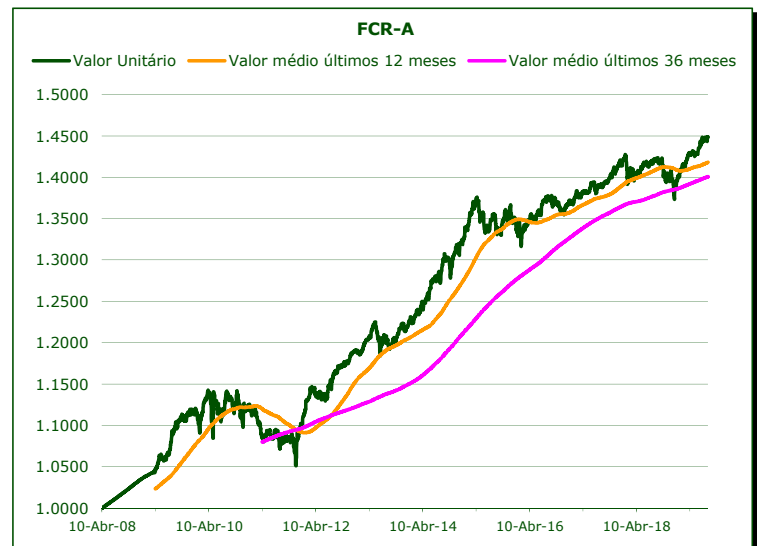
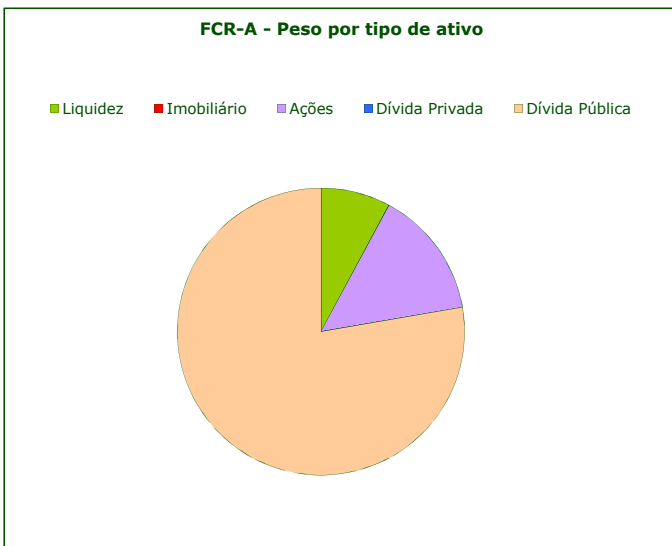
	Valor de Mercado (€)	Valor unitário dos Certificados de Reforma (€)			
		12-Ago-19	Médio últimos 12 meses	Médio últimos 36 meses	Médio desde o início
FCR - fase acumulação	47,848,662.64	1.44894	1.41810	1.40077	1.23768

Valorização média anual <sup>a)</sup>		
Últimos 12 meses	Últimos 36 meses	Desde o início
4.33%	2.30%	2.96%

	Valor de Mercado (€)	Pesos	Rentabilidade últimos 12 meses		
			% FCR-A	FCR-A	BB Barclays Ser-E Alemanha <sup>b)</sup>
Total da carteira	47,848,662.64	100.00%	1.85%	2.97%	-1.09%
Dívida Pública Portuguesa	12,115,790.00	25.32%	0.00%		
Dívida OCDE Ex-DP Portuguesa <sup>c)</sup>	25,069,211.44	52.39%	4.12%		
Ações <sup>c)</sup>	6,901,275.03	14.42%	-0.57%		
Liquidez	3,762,386.17	7.86%			

Risco <sup>d)</sup>		
Volatilidade Anualizada		Tracking Error
FCR-A	BB Barclays Ser-E Alemanha <sup>b)</sup>	
2.56%	1.49%	2.80%

a) Taxa interna de rentabilidade anual de entregas mensais constantes, respeitando as datas de subscrição no período indicado b) O índice BB Barclays Ser-E Alemanha representa uma carteira de dívida pública Alemã de 1 a 10 anos c) Inclui valor notional dos futuros e valias potenciais dos forwards d) Dados semanais dos últimos 2 anos



Notas:  
 - As rentabilidades passadas não constituem garantia de rentabilidades futuras  
 - As rentabilidades dependem do regime de tributação de cada aderente