



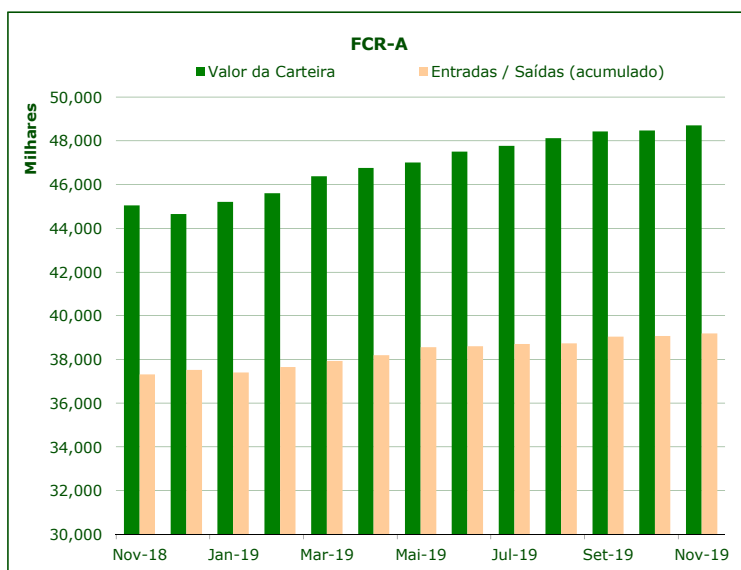
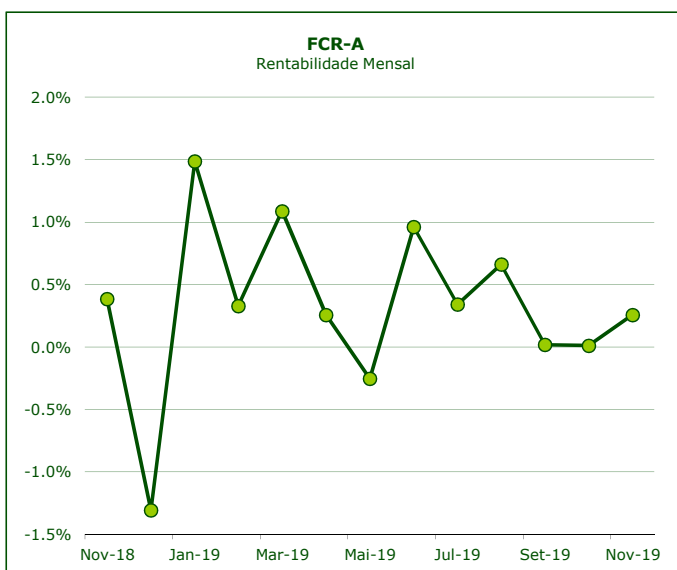
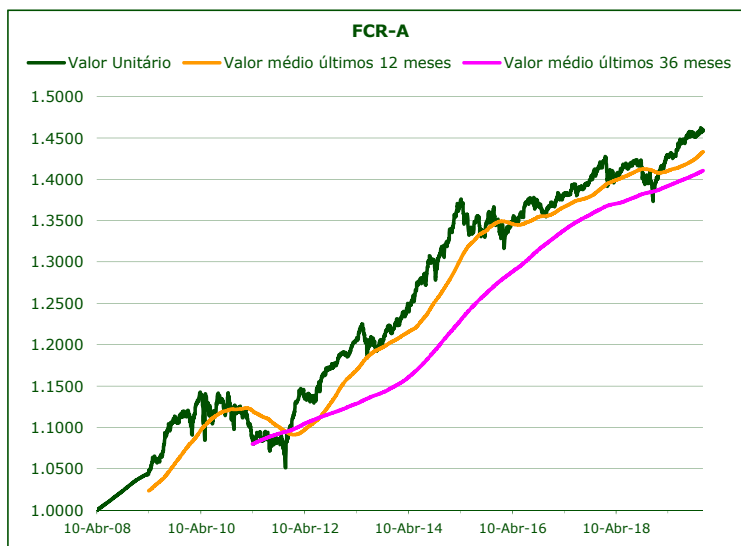
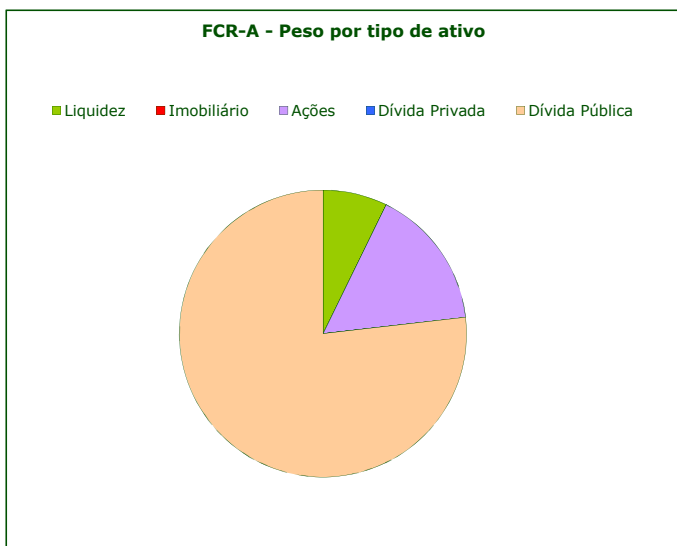
CERTIFICADOS DE REFORMA

**Fundo dos Certificados de Reforma - Folheto Informativo****12-Dez-19**

	Valor de Mercado (€)	Valor unitário dos Certificados de Reforma (€)				Valorização média anual <sup>a)</sup>		
		12-Dez-19	Médio últimos 12 meses	Médio últimos 36 meses	Médio desde o início	Últimos 12 meses	Últimos 36 meses	Desde o início
FCR - fase acumulação	48,634,967.65	1.45802	1.43334	1.41060	1.24390	3.60%	2.25%	2.91%

	Valor de Mercado (€)	Pesos	Rentabilidade últimos 12 meses			Risco <sup>d)</sup>		
			% FCR-A	FCR-A	BB Barclays Ser-E Alemanha <sup>b)</sup>	Excess Return	Volatilidade Anualizada	Tracking Error
Total da carteira	48,634,967.65	100.00%	4.31%	1.19%	3.09%	FCR-A	BB Barclays Ser-E Alemanha <sup>b)</sup>	Tracking Error
Dívida Pública Portuguesa	12,265,790.00	25.22%	0.00%			2.59%	1.67%	2.81%
Dívida OCDE Ex-DP Portuguesa <sup>c)</sup>	25,099,957.22	51.61%	2.50%					
Ações <sup>c)</sup>	7,739,257.59	15.91%	19.12%					
Liquidez	3,529,962.84	7.26%						

a) Taxa interna de rentabilidade anual de entregas mensais constantes, respeitando as datas de subscrição no período indicado b) O índice BB Barclays Ser-E Alemanha representa uma carteira de dívida pública Alemã de 1 a 10 anos c) Inclui valor notional dos futuros e valias potenciais dos forwards d) Dados semanais dos últimos 2 anos



Notas:  
- As rentabilidades passadas não constituem garantia de rentabilidades futuras  
- As rentabilidades dependem do regime de tributação de cada aderente