



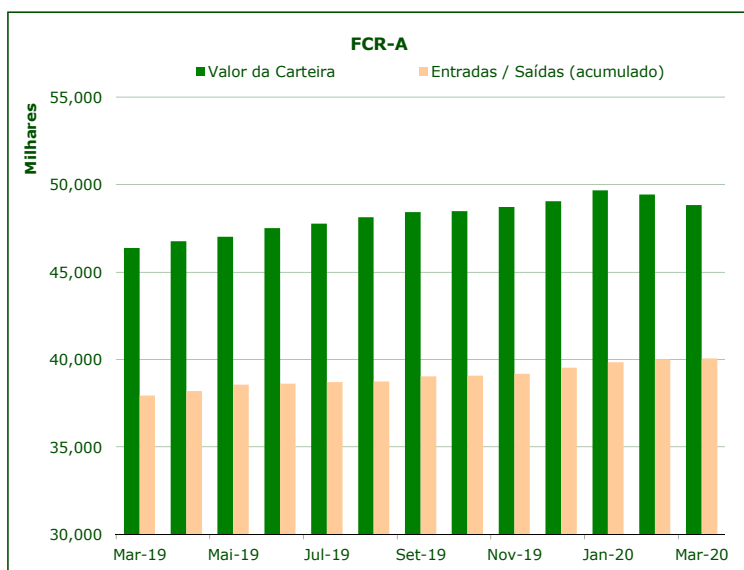
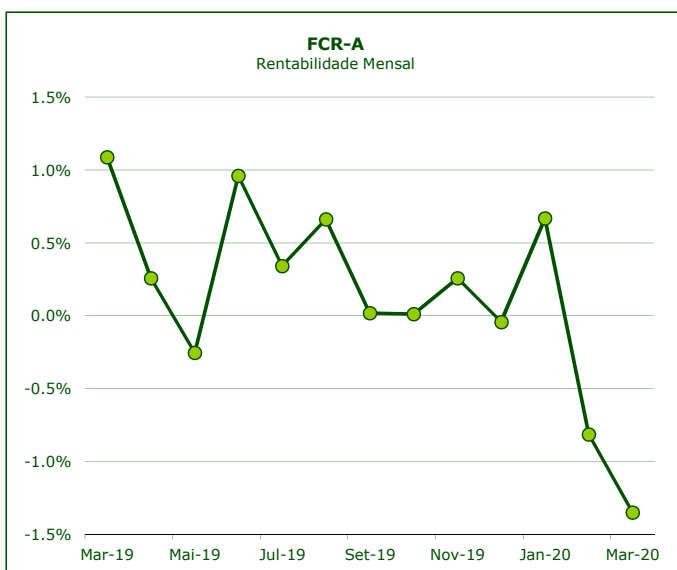
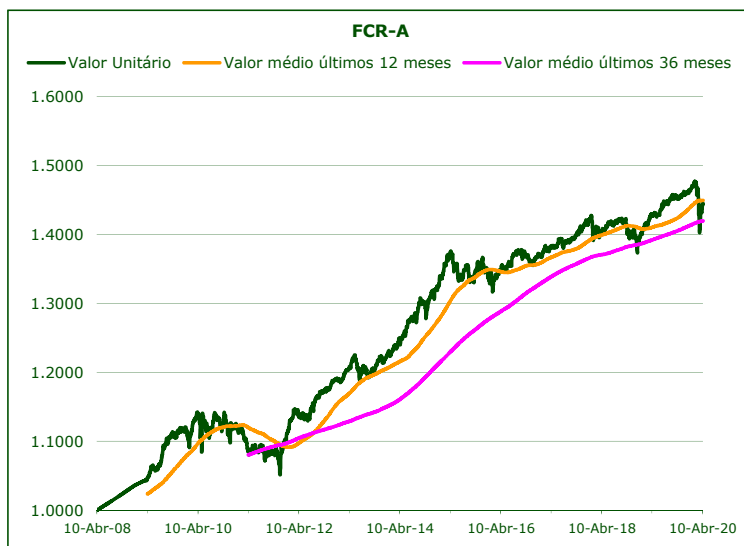
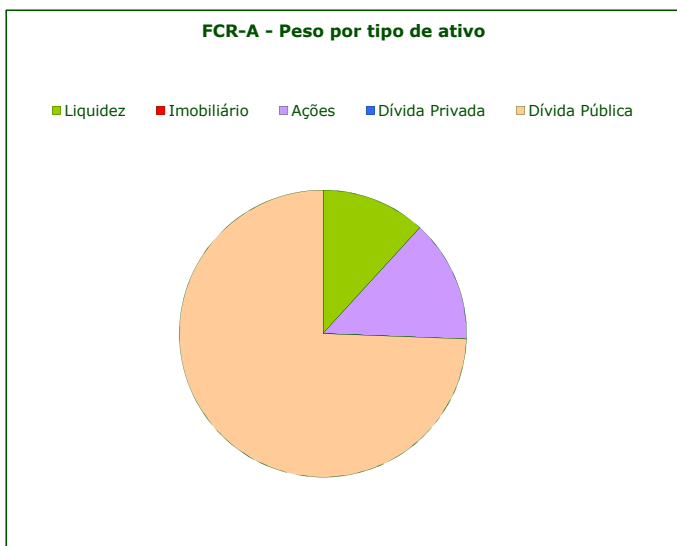
CERTIFICADOS DE REFORMA

Fundo dos Certificados de Reforma - Folheto Informativo**13-Abr-20**

| | Valor de Mercado (€) | Valor unitário dos Certificados de Reforma (€) | | | | Valorização média anual ^{a)} | | |
|-----------------------|----------------------|--|------------------------|------------------------|----------------------|---------------------------------------|------------------|----------------|
| | | 13-Abr-20 | Médio últimos 12 meses | Médio últimos 36 meses | Médio desde o início | Últimos 12 meses | Últimos 36 meses | Desde o início |
| FCR - fase acumulação | 49,033,546.96 | 1.44391 | 1.44960 | 1.41983 | 1.24986 | -0.46% | 1.17% | 2.60% |

| | Valor de Mercado (€) | Pesos | Rentabilidade últimos 12 meses | | | Risco ^{d)} | | |
|--|----------------------|---------|--------------------------------|-------|--|---------------------|--|----------------|
| | | | % FCR-A | FCR-A | BB Barclays Ser-E Alemanha ^{b)} | Excess Return | Volatilidade Anualizada | Tracking Error |
| Total da carteira | 49,033,546.96 | 100.00% | 1.20% | 0.59% | 0.60% | FCR-A | BB Barclays Ser-E Alemanha ^{b)} | Tracking Error |
| Dívida Pública Portuguesa | 12,666,000.00 | 25.83% | 0.00% | | | 3.38% | 1.95% | 3.34% |
| Dívida OCDE Ex-DP Portuguesa ^{c)} | 23,814,819.43 | 48.57% | 4.34% | | | | | |
| Ações ^{c)} | 6,768,112.05 | 13.80% | -5.81% | | | | | |
| Liquidez | 5,784,615.48 | 11.80% | | | | | | |

a) Taxa interna de rentabilidade anual de entregas mensais constantes, respeitando as datas de subscrição no período indicado b) O índice BB Barclays Ser-E Alemanha representa uma carteira de dívida pública Alemã de 1 a 10 anos c) Inclui valor nominal dos futuros e valias potenciais dos forwards d) Dados semanais dos últimos 2 anos



Notas:
- As rentabilidades passadas não constituem garantia de rentabilidades futuras
- As rentabilidades dependem do regime de tributação de cada aderente