



CERTIFICADOS DE REFORMA

Fundo dos Certificados de Reforma - Folheto Informativo

12-Jul-20

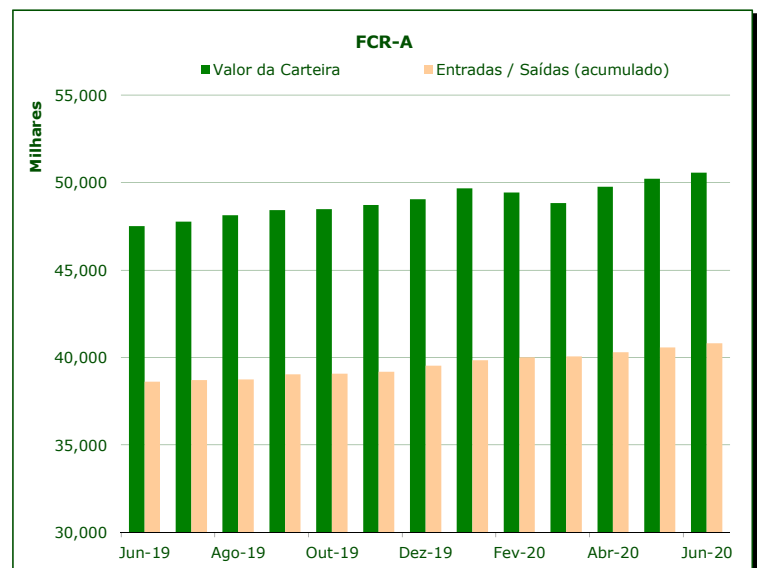
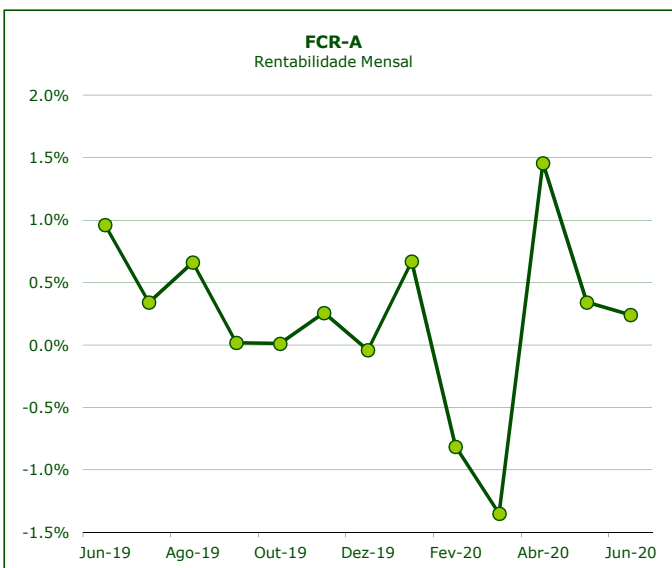
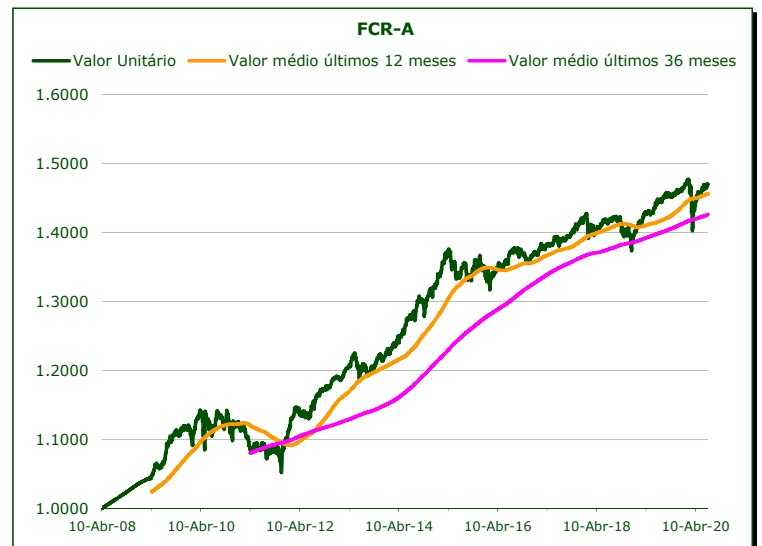
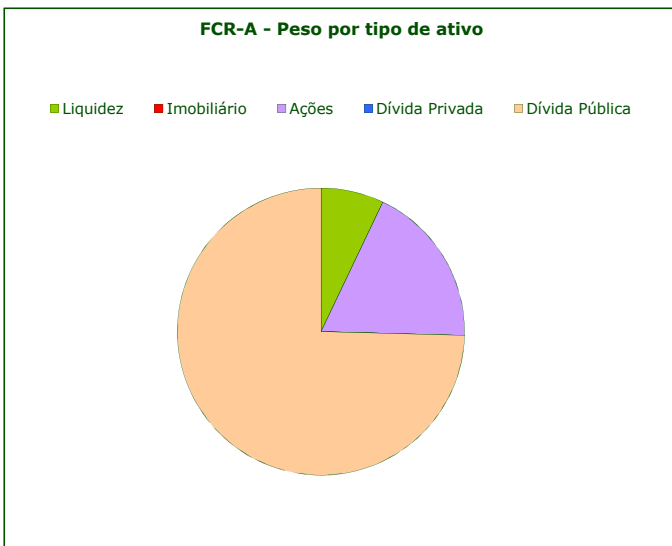
	Valor de Mercado (€)	Valor unitário dos Certificados de Reforma (€)			
		12-Jul-20	Médio últimos 12 meses	Médio últimos 36 meses	Médio desde o início
FCR - fase acumulação	50,667,848.09	1.47003	1.45624	1.42598	1.25410

Valorização média anual ^{a)}		
Últimos 12 meses	Últimos 36 meses	Desde o início
2.09%	2.09%	2.78%

	Valor de Mercado (€)	Pesos	Rentabilidade últimos 12 meses		
			% FCR-A	FCR-A	BB Barclays Ser-E Alemanha ^{b)}
Total da carteira	50,667,848.09	100.00%	1.84%	0.02%	1.82%
Dívida Pública Portuguesa	12,806,000.00	25.27%	0.00%		
Dívida OCDE Ex-DP Portuguesa ^{c)}	24,986,244.41	49.31%	3.58%		
Ações ^{c)}	9,276,463.68	18.31%	1.28%		
Liquidez	3,599,140.00	7.10%			

Risco ^{d)}		
Volatilidade Anualizada		Tracking Error
FCR-A	BB Barclays Ser-E Alemanha ^{b)}	
3.39%	2.03%	3.42%

a) Taxa interna de rentabilidade anual de entregas mensais constantes, respeitando as datas de subscrição no período indicado b) O índice BB Barclays Ser-E Alemanha representa uma carteira de dívida pública Alemã de 1 a 10 anos c) Inclui valor notional dos futuros e valias potenciais dos forwards d) Dados semanais dos últimos 2 anos



Notas:
 - As rentabilidades passadas não constituem garantia de rentabilidades futuras
 - As rentabilidades dependem do regime de tributação de cada aderente