



CERTIFICADOS DE REFORMA

Fundo dos Certificados de Reforma - Folheto Informativo

12-jan-21

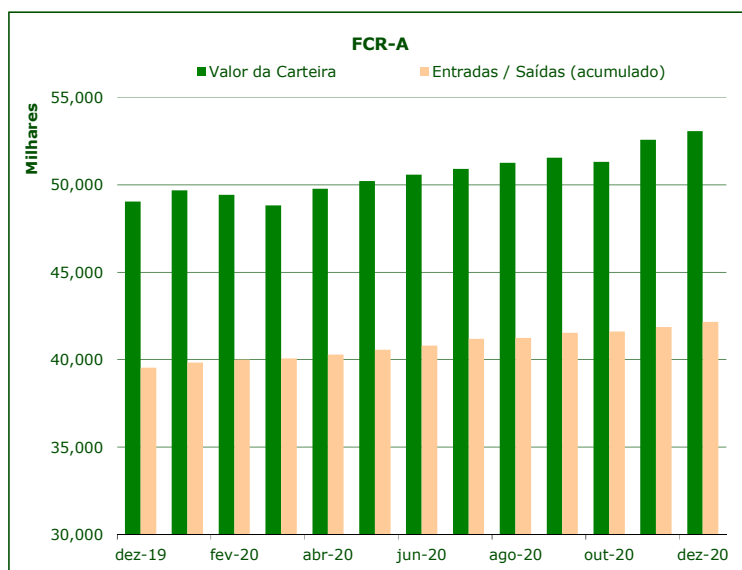
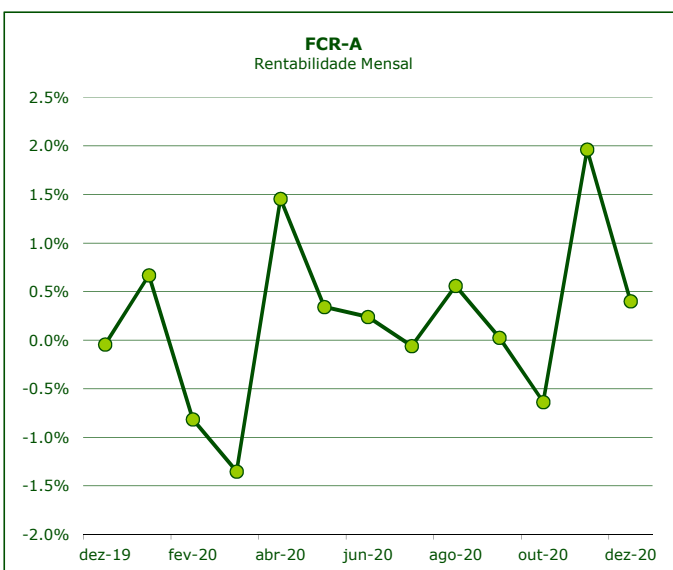
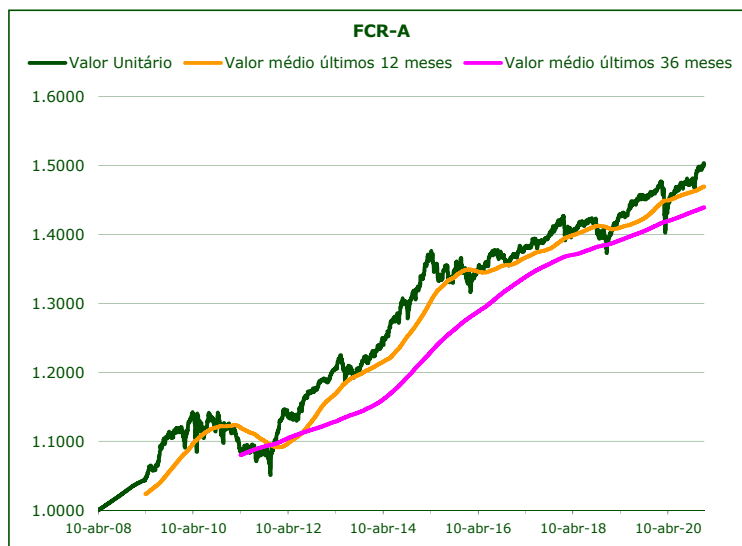
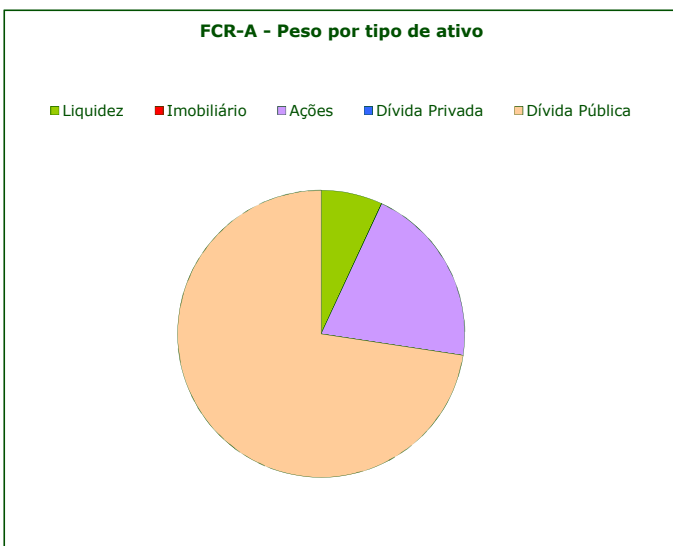
	Valor de Mercado (€)	Valor unitário dos Certificados de Reforma (€)			
		12-jan-21	Médio últimos 12 meses	Médio últimos 36 meses	Médio desde o início
FCR - fase acumulação	53,123,522.90	1.50175	1.46990	1.43947	1.26310

Valorização média anual ^{a)}		
Últimos 12 meses	Últimos 36 meses	Desde o início
4.26%	2.87%	2.89%

	Valor de Mercado (€)	Pesos	Rentabilidade últimos 12 meses		
			% FCR-A	FCR-A	BB Barclays Ser-E Alemanha
Total da carteira	53,123,522.90	100.00%	2.58%	0.36%	2.21%
Dívida Pública Portuguesa	13,406,000.00	25.24%	0.00%		
Dívida OCDE Ex-DP Portuguesa ^{c)}	25,169,970.92	47.38%	2.51%		
Ações ^{c)}	10,866,243.68	20.45%	5.58%		
Liquidez	3,681,308.30	6.93%			

Risco ^{d)}		
Volatilidade Anualizada		Tracking Error
FCR-A	BB Barclays Ser-E Alemanha	
3.24%	2.07%	3.33%

a) Taxa interna de rentabilidade anual de entregas mensais constantes, respeitando as datas de subscrição no período indicado b) O índice BB Barclays Ser-E Alemanha representa uma carteira de dívida pública Alemã de 1 a 10 anos c) Inclui valor notional dos futuros e valias potenciais dos forwards d) Dados semanais dos últimos 2 anos



Notas:
 - As rentabilidades passadas não constituem garantia de rentabilidades futuras
 - As rentabilidades dependem do regime de tributação de cada aderente