



CERTIFICADOS DE REFORMA

Fundo dos Certificados de Reforma - Folheto Informativo

12-abr-21

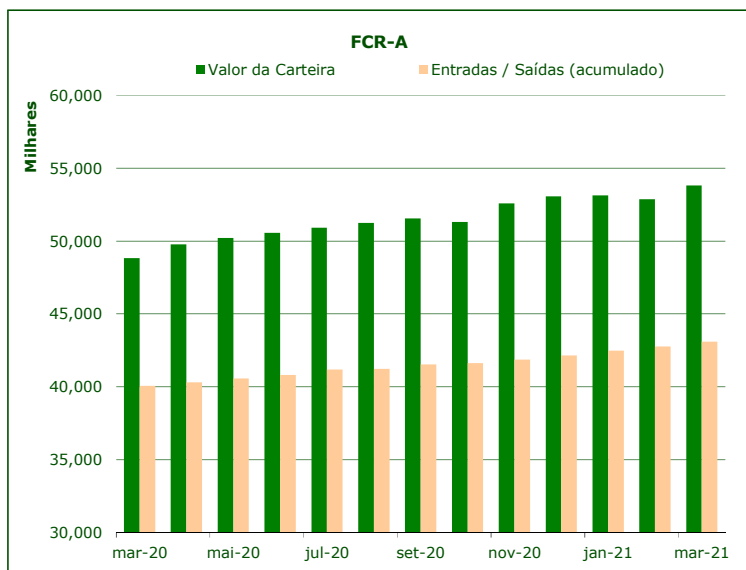
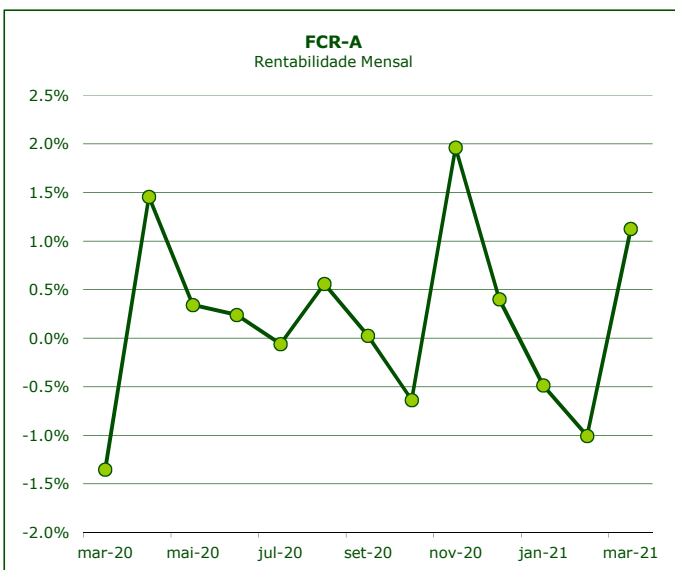
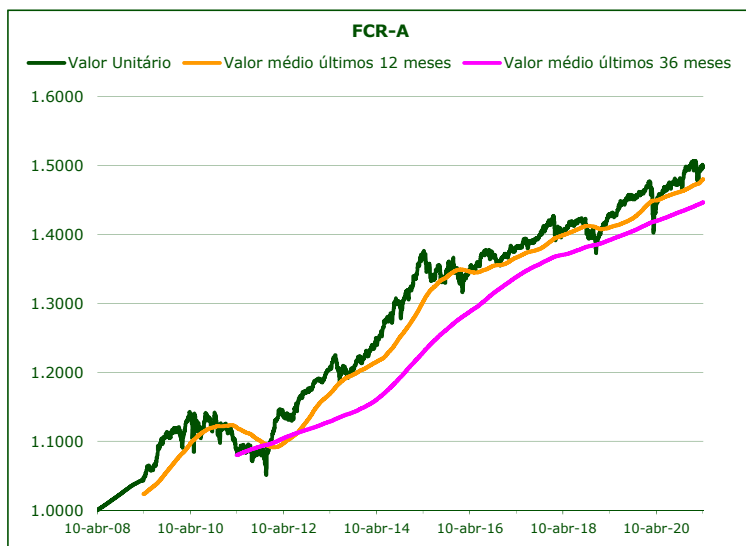
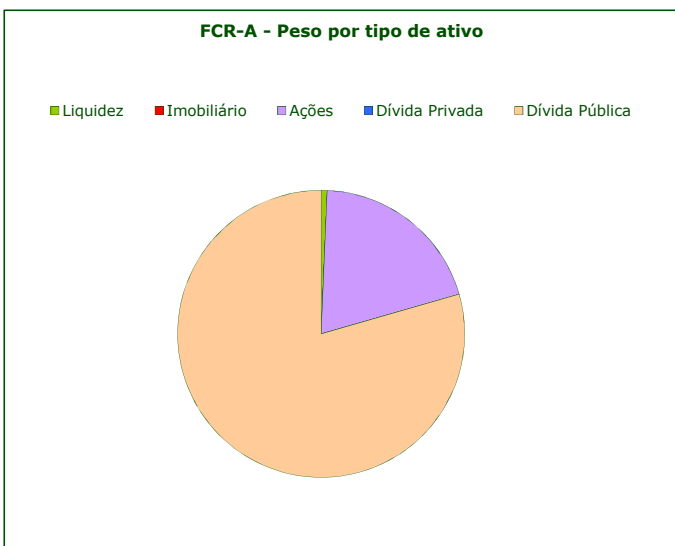
	Valor de Mercado (€)	Valor unitário dos Certificados de Reforma (€)			
		12-abr-21	Médio últimos 12 meses	Médio últimos 36 meses	Médio desde o início
FCR - fase acumulação	53,919,186.33	1.49749	1.48033	1.44678	1.26753

Valorização média anual ^{a)}		
Últimos 12 meses	Últimos 36 meses	Desde o início
2.36%	2.35%	2.75%

	Valor de Mercado (€)	Pesos	Rentabilidade últimos 12 meses		
			% FCR-A	FCR-A	BB Barclays Ser-E Alemanha
Total da carteira	53,919,186.33	100.00%	3.58%	-0.43%	4.03%
Dívida Pública Portuguesa	13,674,813.42	25.36%	-1.73%		
Dívida OCDE Ex-DP Portuguesa ^{c)}	29,164,507.09	54.09%	-2.04%		
Ações ^{c)}	10,723,352.38	19.89%	32.19%		
Liquidez	356,513.44	0.66%			

Risco ^{d)}		
Volatilidade Anualizada		Tracking Error
FCR-A	BB Barclays Ser-E Alemanha	
3.44%	2.05%	3.46%

a) Taxa interna de rentabilidade anual de entregas mensais constantes, respeitando as datas de subscrição no período indicado b) O índice BB Barclays Ser-E Alemanha representa uma carteira de dívida pública Alemã de 1 a 10 anos c) Inclui valor notional dos futuros e valias potenciais dos forwards d) Dados semanais dos últimos 2 anos



Notas:
 - As rentabilidades passadas não constituem garantia de rentabilidades futuras
 - As rentabilidades dependem do regime de tributação de cada aderente