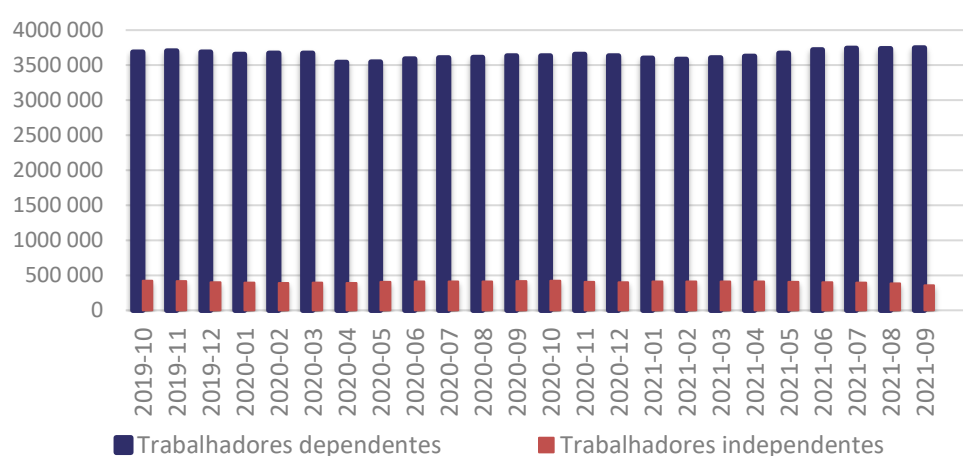


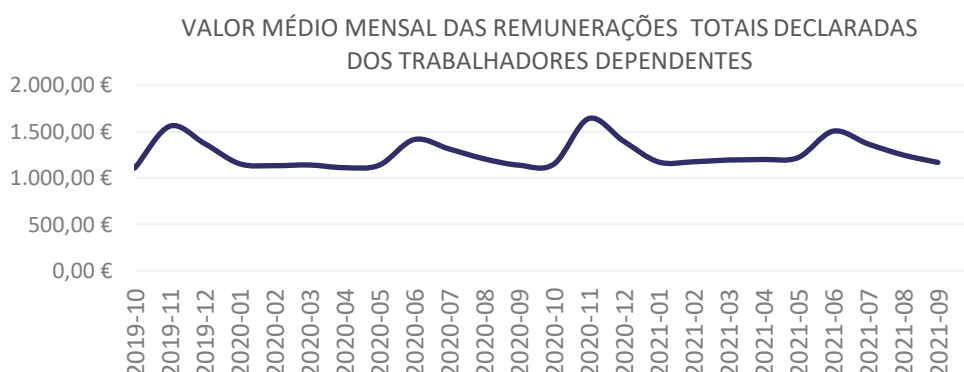
A partir da informação mensalmente divulgada pelo Instituto de Informática do Ministério do Trabalho, Solidariedade e Segurança Social (MTSSS), o Gabinete de Estratégia e Planeamento (GEP) apresenta a análise da informação mensal das remunerações e contribuições declaradas à Segurança Social, prestações por parentalidade, familiares, de doença, por assistência a descendentes, de *layoff* ao abrigo do Código de Trabalho, de desemprego, Rendimento Social de Inserção (RSI), pensões de velhice, de sobrevivência e de invalidez, Complemento Solidário para Idosos (CSI) e Prestação Social para a Inclusão (PSI).

Remunerações e Contribuições Declaradas (até setembro 2021)

Nº DE PESSOAS SINGULARES



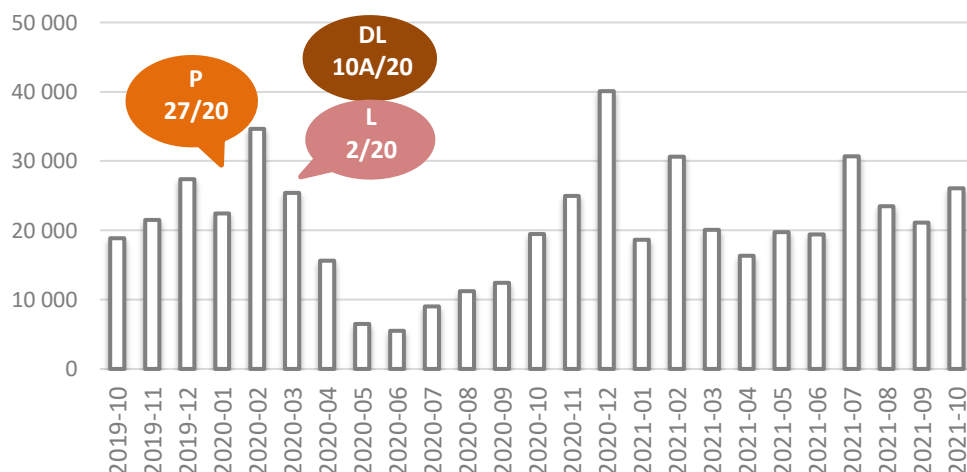
Em setembro de 2021, o número de pessoas singulares com contribuições pagas à Segurança Social foi de 3 58 994 trabalhadores independentes e de 3 746 598 trabalhadores dependentes. Em comparação com o mês anterior registaram-se menos 25 897 contribuições de trabalhadores independentes (-6,7%) e menos 58 234 em relação ao período homólogo (-14,0%). Quanto aos trabalhadores dependentes verificou-se um acréscimo mensal de 9 957 remunerações declaradas (+0,3%) e um crescimento homólogo de 116 182 (+3,2%).



O valor médio mensal das remunerações declaradas pelas entidades empregadoras relativas aos trabalhadores dependentes, foi de 1168,78€, em setembro de 2021, registando um decréscimo mensal de 6,5% e um crescimento homólogo de 2,6%.

Assistência a Descendentes

Nº DE BENEFICIÁRIOS COM PRESTAÇÕES DE ASSISTÊNCIA A DESCENDENTES



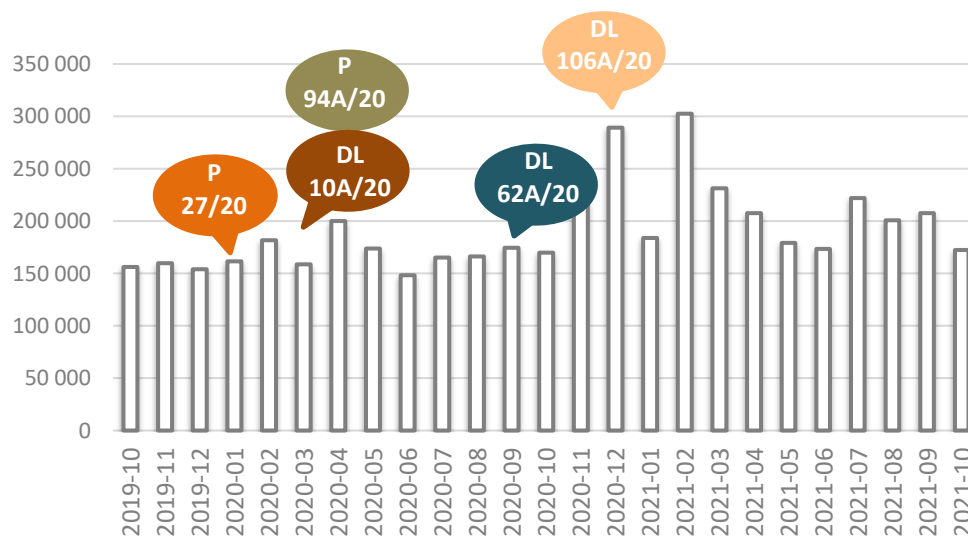
As prestações por assistência a descendentes abrangeram 26 085 indivíduos, em outubro de 2021. Neste mês registaram-se mais 4 978 beneficiários face ao mês anterior (+23,6%) e, em termos homólogos, verificou-se um aumento de 6 621 beneficiários (+34,0%).

Doença

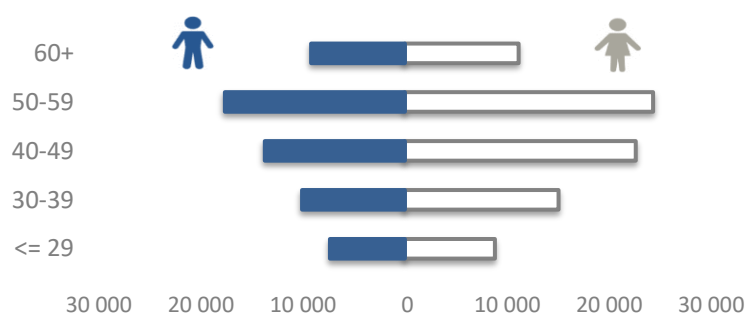
O número de beneficiários com processamento de prestações de doença, em outubro de 2021, foi de 172 181. Em comparação com o mês anterior registaram-se menos 35 371 beneficiários (-17,0%) e, em termos homólogos, ocorreu um aumento de 2 191 beneficiários (+1,3%).

As prestações deste âmbito englobam o subsídio de doença, o subsídio de doença profissional, o subsídio de tuberculose, a concessão provisória de subsídio de doença, as baixas por contágio e o subsídio por isolamento profilático (do próprio) pelo novo coronavírus.

Nº DE BENEFICIÁRIOS DE PRESTAÇÕES DE DOENÇA



BENEFICIÁRIOS DO SUBSÍDIO DE DOENÇA POR SEXO E GRUPOS DE IDADES

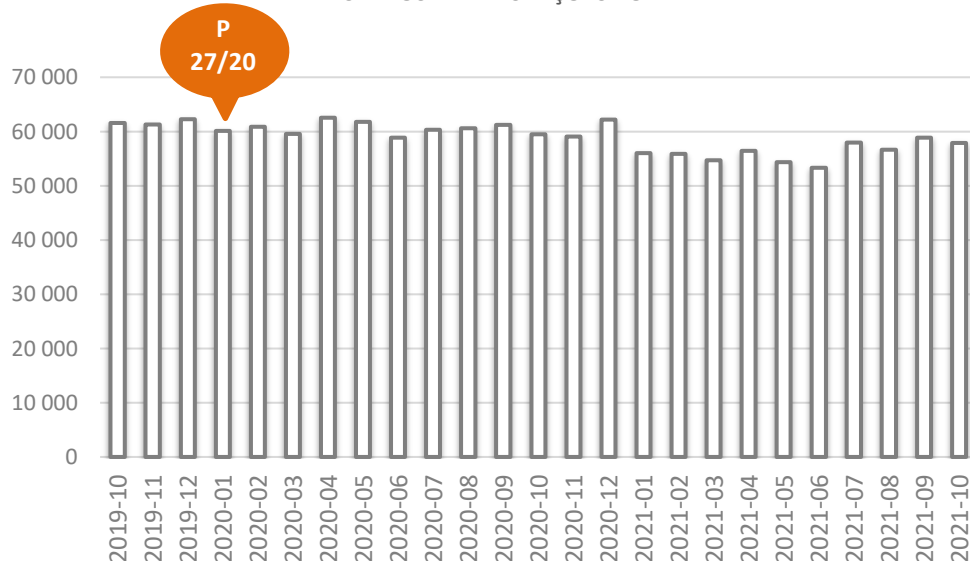


O número total de beneficiários de subsídio de doença foi de 139 899, em outubro de 2021, sendo 58 001 do sexo masculino (41,5% do total) e 81 898 do sexo feminino (58,5% do total), apresentando-se em superioridade em todos os grupos etários considerados.

Os indivíduos com idades entre os 50 e os 59 anos mostravam-se em maior proporção (30,0%), precedido pelo grupo de indivíduos com idades entre os 40 e os 49 anos (representando 26,0% do universo em análise).

Parentalidade

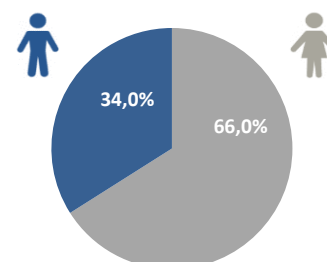
Nº DE BENEFICIÁRIOS DE PRESTAÇÕES POR PARENTALIDADE



O número de beneficiários com prestações por parentalidade, em outubro de 2021, atingiu os 57 892 indivíduos. Verificou-se uma diminuição de 935 beneficiários (-1,6%) em comparação com o mês anterior. Em termos homólogos ocorreu uma quebra de 1600 beneficiários (-2,7%).

Delimitando a análise ao subsídio parental inicial, que abrangeu 35 037 indivíduos em outubro de 2021, esta prestação é maioritariamente requerida pelas mães (66,0%), o que equivale a 23 133 beneficiárias do sexo feminino (mais 130 beneficiárias face ao mês anterior e menos 842 comparando com o período homólogo). Foram abrangidos 11 904 beneficiários do sexo masculino, menos 563 beneficiários do que no mês anterior e menos 204 face ao período homólogo.

BENEFICIÁRIOS DO SUBSÍDIO PARENTAL INICIAL POR SEXO



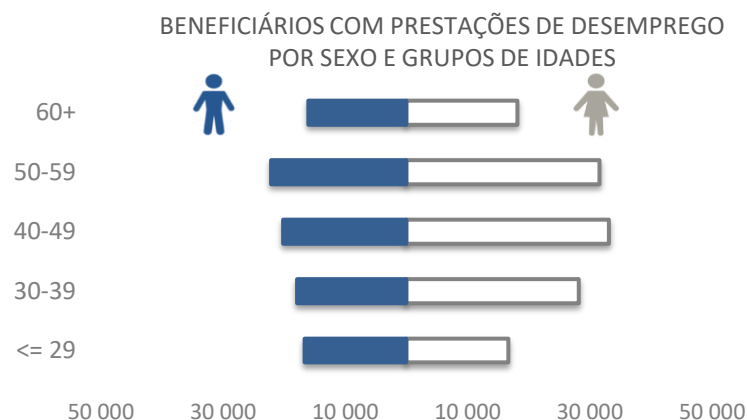
Desemprego

Com tendência decrescente, desde abril de 2021, o número de beneficiários com prestações de desemprego, em outubro de 2021, foi de 216 631. Em relação ao mês anterior verificou-se uma redução de 17 636 beneficiários (-7,5%), face ao período homólogo registaram-se menos 12 332 beneficiários (-5,4%).

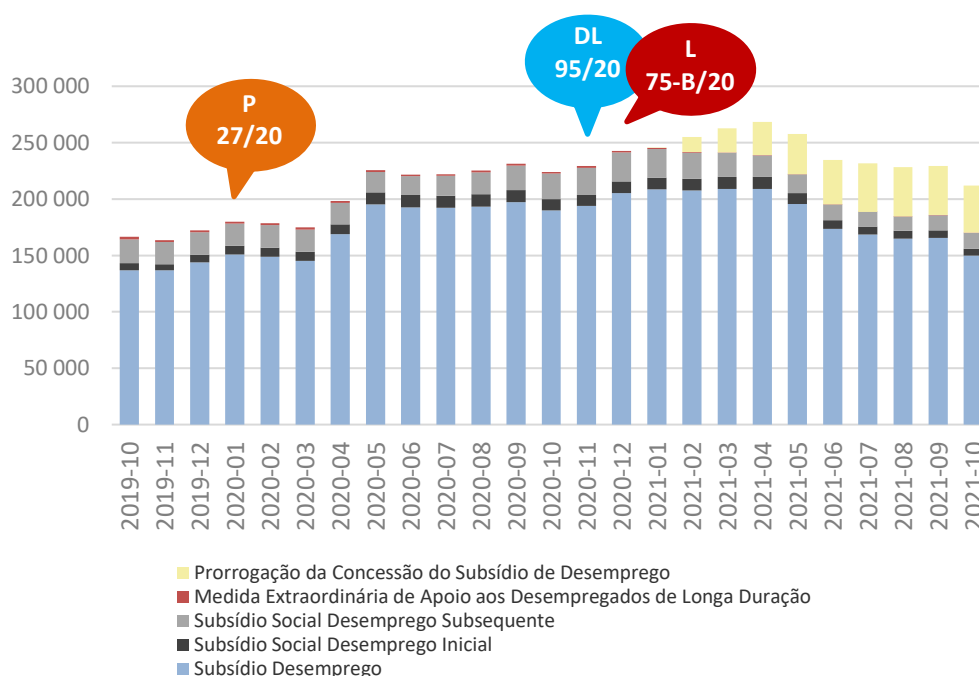
O sexo feminino representava 58,9% dos beneficiários de prestações de desemprego, enquanto que o sexo masculino representava 41,1%.

Por grupo etário, os indivíduos com idades entre os 50 e os 59 anos e os 40 e os 49 anos apresentaram-se em maior proporção 24,8% e 24,6%, respetivamente.

O número de beneficiários do subsídio de desemprego foi de 149 939, observando-se uma diminuição de 15 567 (-9,4%) face ao mês anterior, e de 40 119 comparando com o período homólogo (-21,1%).



Nº DE BENEFICIÁRIOS COM PRESTAÇÕES DE DESEMPREGO



No último mês, o subsídio social de desemprego apresentou uma quebra de 865 beneficiários (-12,8%) face ao mês anterior, e de 3 881 (-36,7%) comparando com outubro de 2020.

O subsídio social de desemprego subsequente abrangeu 14 155 pessoas, mais 687 face ao mês anterior (+5,1%), menos 37,6% face ao período homólogo.

Já a prorrogação da concessão do subsídio de desemprego, registou uma redução mensal de 1 520 processamentos (-3,5%). No último mês esta prestação abrangeu 42 051 beneficiários.

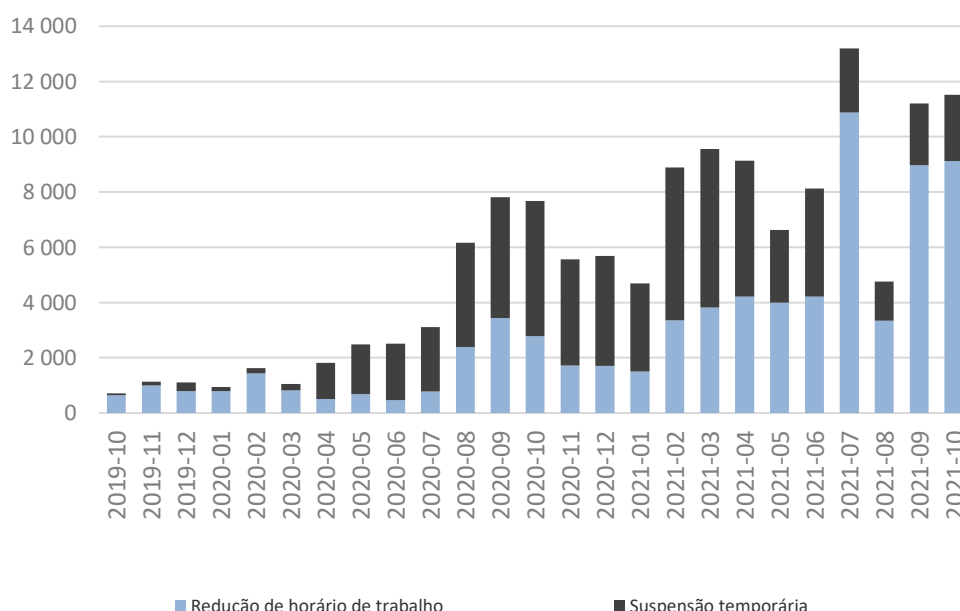
Layoff ao abrigo do Código do Trabalho

Em outubro de 2021 foram atribuídas 11 517 prestações de *layoff* (Concessão Normal, de acordo com o previsto no Código de Trabalho), o que representa um acréscimo de 314 beneficiários em comparação com o mês anterior, e de 3 840 beneficiários face ao mês homólogo.

As prestações que resultaram de suspensão temporária, aumentaram em outubro, 7,3% face a setembro, o que corresponde a mais 163 beneficiários. As prestações que resultam de redução de horário cresceram 1,7%, em termos mensais.

Estas prestações foram processadas para 129 entidades empregadoras (mais 7 do que no mês anterior).

Nº DE BENEFICIÁRIOS COM PRESTAÇÕES DE LAYOFF

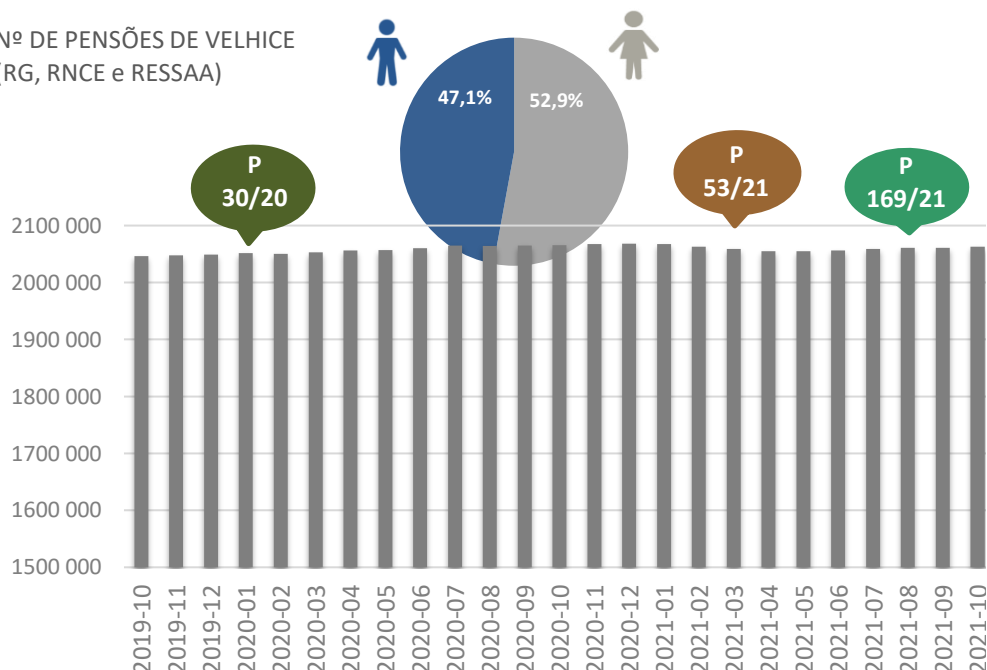


Pensões

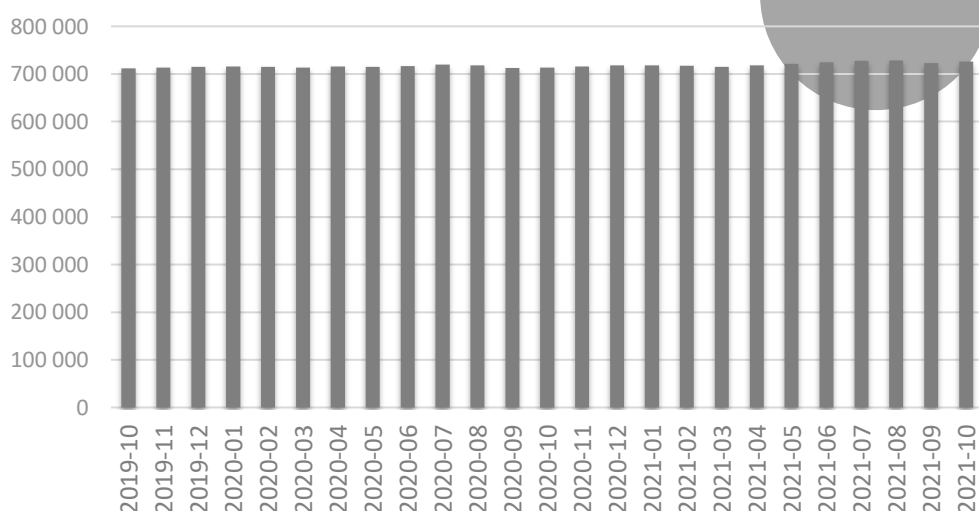
Em outubro de 2021, foram processadas 2 062 697 pensões de velhice no âmbito dos vários regimes de segurança social (regime geral, RESSAA e regime não contributivo). Em comparação com o mês anterior, houve um aumento de 1 638 pensões (+0,1%). Em termos homólogos houve menos 2 736 pensões de velhice (-0,1%).

Na distribuição por sexos, as mulheres representaram 52,9% do total de pensões de velhice, com 1 090 976 pensões processadas e os homens 47,1% do total, ou seja, 971 721 pensões.

Nº DE PENSÕES DE VELHICE (RG, RNCE e RESSAA)



Nº DE PENSÕES DE SOBREVIVÊNCIA



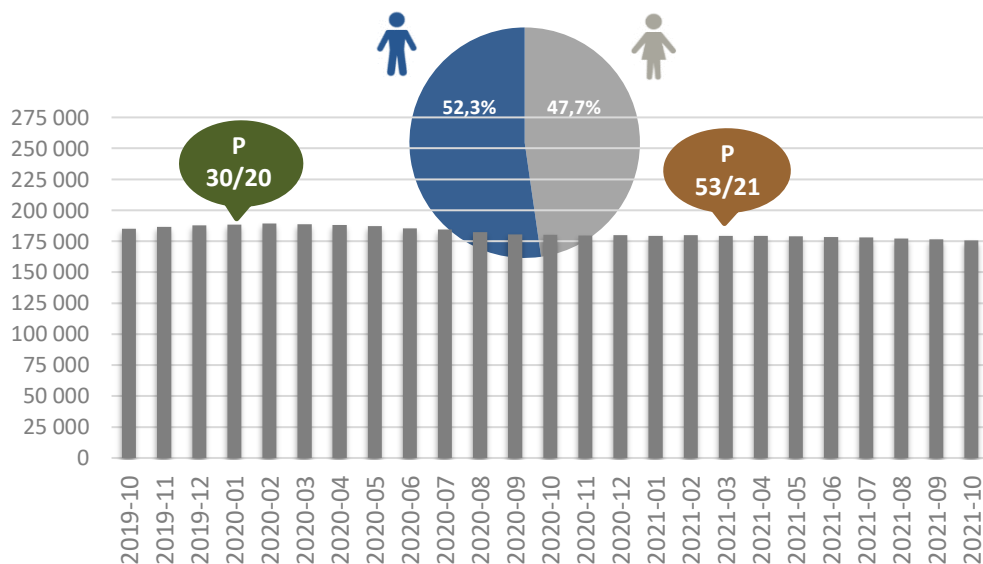
Em outubro de 2021, verificou-se um crescimento no número de pensões de sobrevivência atingindo um número total de 725 933. Em termos mensais o aumento foi de 2 795 novos beneficiários (+0,4%). Em relação ao período homólogo foram processadas mais 12 493 pensões, traduzindo um aumento de 1,8%.

As pensões de sobrevivência continuam a ser predominantemente atribuídas a mulheres (591 144), correspondendo a 81,4% do total de pensões desta eventualidade.

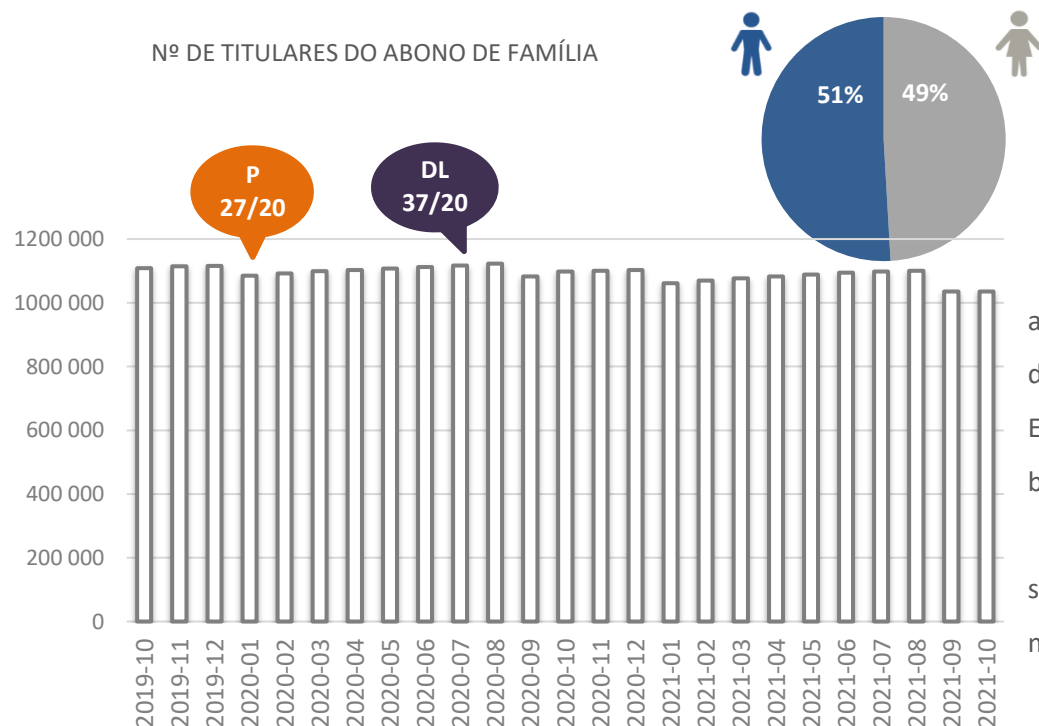
No mês de outubro o número de pensionistas de invalidez (todos os regimes) manteve a trajetória de redução que tem vindo a apresentar no último ano. No último mês foram processadas 175 638 pensões de invalidez. Em relação ao mês anterior, houve uma diminuição de 0,5% e em comparação com o mês homólogo o decréscimo foi de 2,5%.

A pensão de invalidez é atribuída maioritariamente aos homens (52,3%).

Nº DE PENSÕES DE INVALIDEZ



Prestações Familiares



Em outubro de 2021 existiam 1 035 038 titulares do abono de família. Neste mês verificou-se uma diminuição de 170 beneficiários em comparação com o mês anterior. Em termos homólogos o decréscimo foi de 63 395 beneficiários (-5,8%).

O número de abonos atribuídos a crianças e jovens do sexo feminino foi de 508 126 (49,1% do total) e do sexo masculino foi de 526 912 abonos (50,9% do total).

Em outubro de 2021, o número de titulares da bonificação por deficiência foi de 91 651 pessoas, o que representou uma diminuição de 1 033 face ao mês anterior e de 10 626 comparando com o período homólogo.

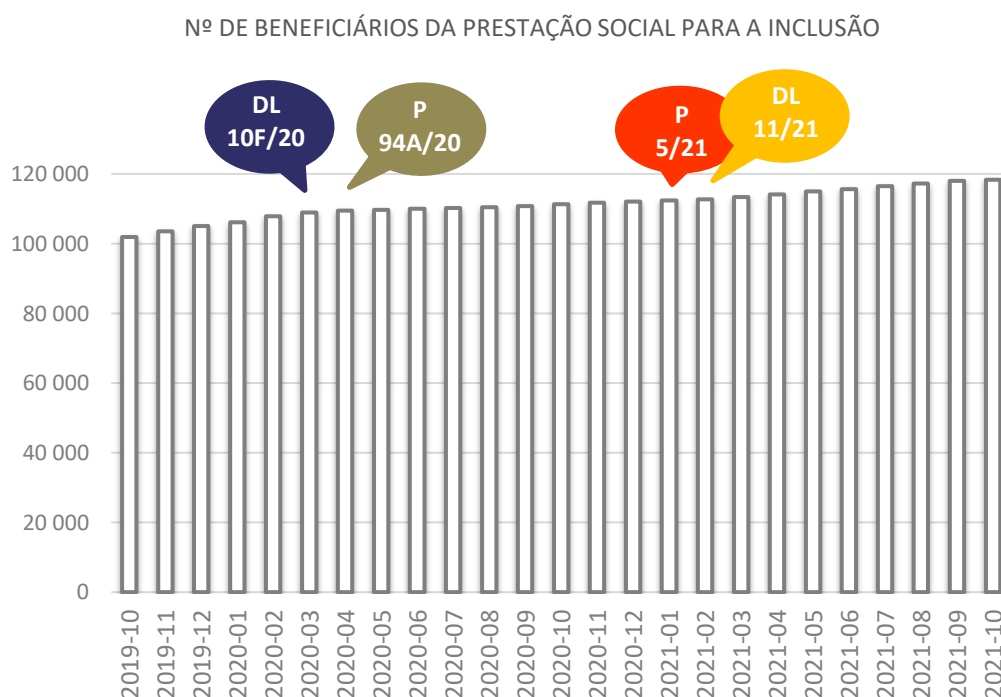
O subsídio por assistência a 3ª pessoa abrange 12 593 pessoas, tendo diminuído 0,4% face a setembro de 2021 e 1,0% face a outubro de 2020.

No subsídio por educação especial, com 2 224 titulares em outubro de 2021, verifica-se uma diminuição de 50,1% face ao registado no mês anterior.

Prestação Social para a Inclusão

A prestação social para a inclusão, em outubro de 2021, abrangeu 118 267 indivíduos, mais 289 do que no mês anterior, o que significou um crescimento de 0,2% no número de beneficiários.

Comparando com o mês de outubro de 2020, verificou-se uma subida de 6,3%, correspondendo a um acréscimo de 6 990 beneficiários.

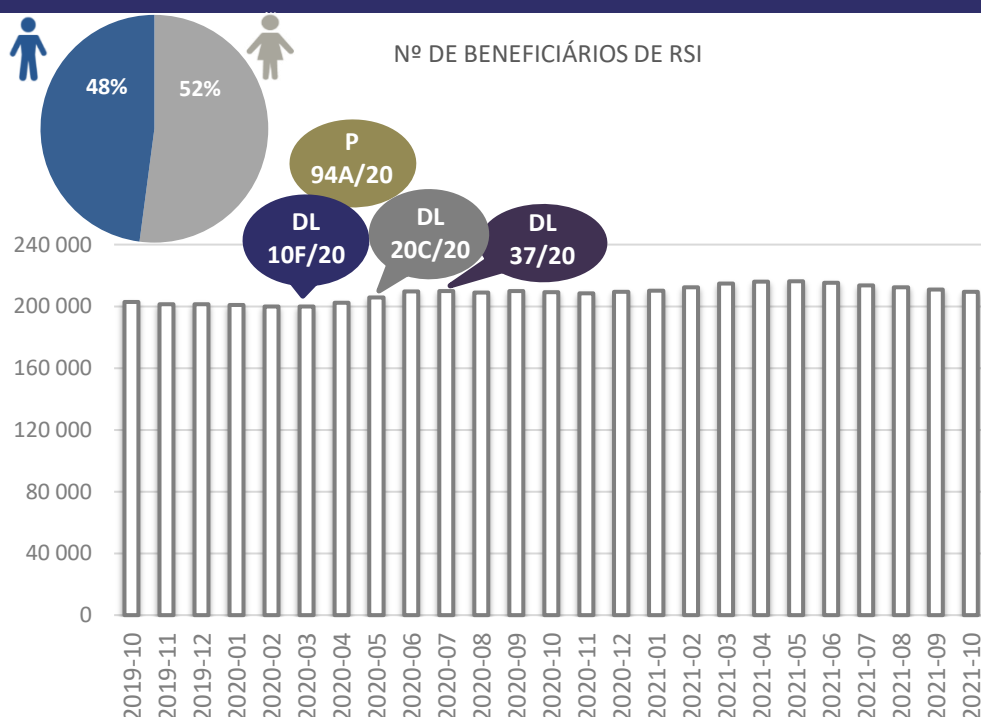


Rendimento Social de Inserção

Em outubro de 2021, o número de beneficiários de RSI foi de 209 488, verificando-se uma diminuição mensal de 0,6% (menos 1 322 indivíduos) e um crescimento homólogo de 0,2% (mais 354 beneficiários).

Os beneficiários de RSI com menos de 18 anos constituem 32,4% do total, entre os 18 e 29 anos são 14,0%, entre os 30 e os 39 anos representam a 11,1%, dos 40 aos 49 anos correspondem a 13,6% e as pessoas com 50 ou mais anos perfazem os restantes 29,0%. Por sexo, 52,1% são do sexo feminino e 47,9% do sexo masculino.

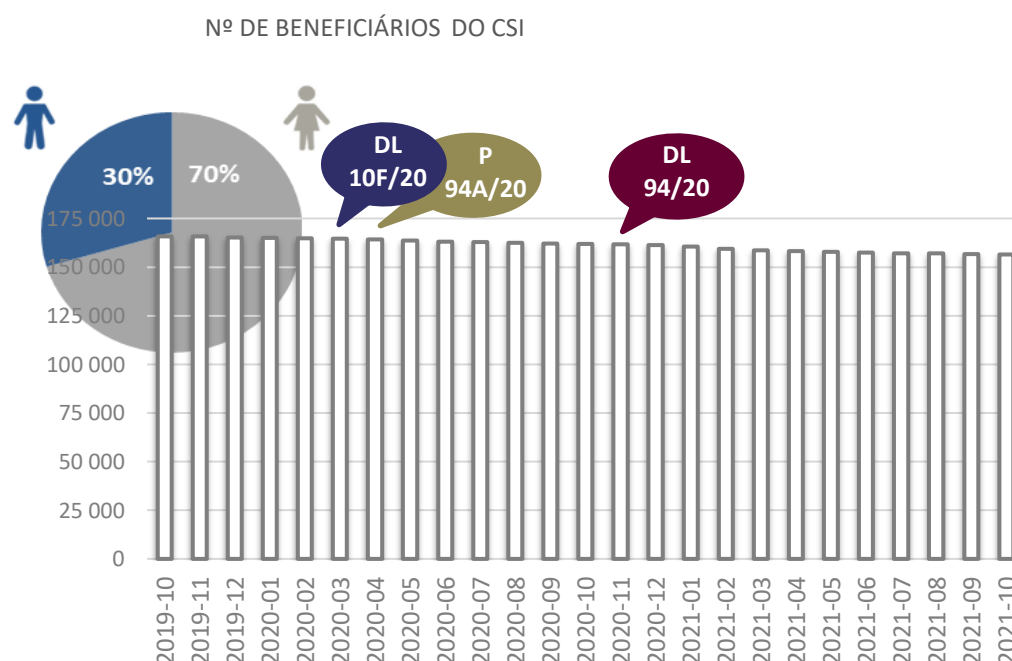
Em outubro de 2021 existiam 98 880 famílias com RSI, registando-se uma diminuição de 926 famílias (-0,9%) face ao mês anterior e um crescimento de 0,1%, em termos homólogos.



A prestação média de RSI foi de 119,46 euros por beneficiário e de 261,31 euros por família.

Complemento Solidário para Idosos

Em outubro de 2021, existiam 156 503 beneficiários de CSI. Os números demonstram uma redução de 220 beneficiários (-0,1%) em comparação com o mês anterior. Na comparação homóloga verificou-se uma diminuição de 5 418 beneficiários (-3,3%). Esta diminuição foi observada em ambos os sexos. Contudo, esta prestação social abrange maioritariamente mulheres, 70,3% do total de beneficiários do CSI.



SIGLAS

MTSSS Ministério do Trabalho, Solidariedade e Segurança Social; **GEP** Gabinete de Estratégia e Planeamento; **D.L.** Decreto-Lei; **L.** Lei; **P.** Portaria; **RG** Regime Geral; **RNCE** Regime Não Contributivo e Equiparados; **RESSAA** Regime Especial de Segurança Social das Atividades Agrícolas; **RSI** Rendimento Social de Inserção; **CSI** Complemento Solidário para Idosos, **PSI** Prestação Social para a Inclusão

Qualquer informação relativa a conceitos e notas estão presentes nos ficheiros disponibilizados pelo Instituto de Informática, IP em: <http://www.seg-social.pt/estatisticas>

Gabinete de Estratégia e Planeamento do Ministério do Trabalho, Solidariedade e Segurança Social

Praça de Londres, nº 2 - 5º andar, 1049 - 056 Lisboa ☎ 21 595 33 00 - Internet: <http://www.gep.mtsss.gov.pt>

Lisboa, 19 de novembro de 2021

- 6 -