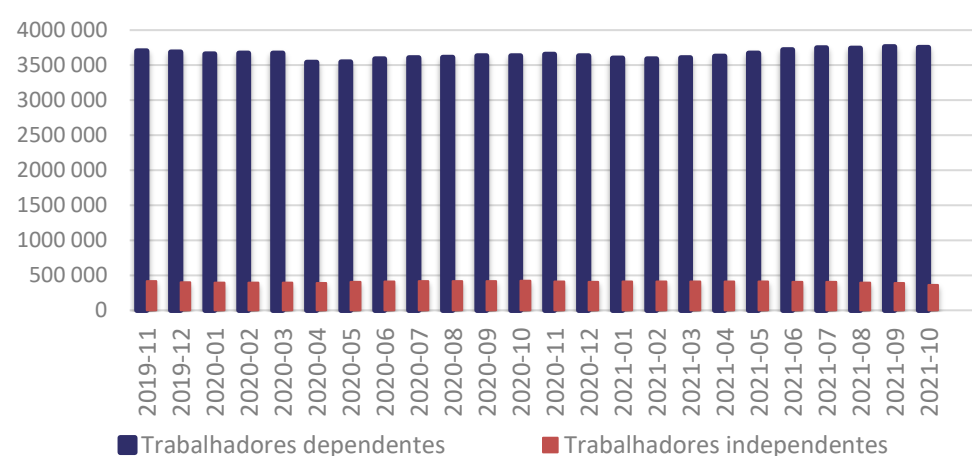


A partir da informação mensalmente divulgada pelo Instituto de Informática do Ministério do Trabalho, Solidariedade e Segurança Social (MTSSS), o Gabinete de Estratégia e Planeamento (GEP) apresenta a análise da informação mensal das remunerações e contribuições declaradas à Segurança Social, prestações por parentalidade, familiares, de doença, por assistência a descendentes, de *layoff* ao abrigo do Código de Trabalho, de desemprego, Rendimento Social de Inserção (RSI), pensões de velhice, de sobrevivência e de invalidez, Complemento Solidário para Idosos (CSI) e Prestação Social para a Inclusão (PSI).

## Remunerações e Contribuições Declaradas (até outubro 2021)

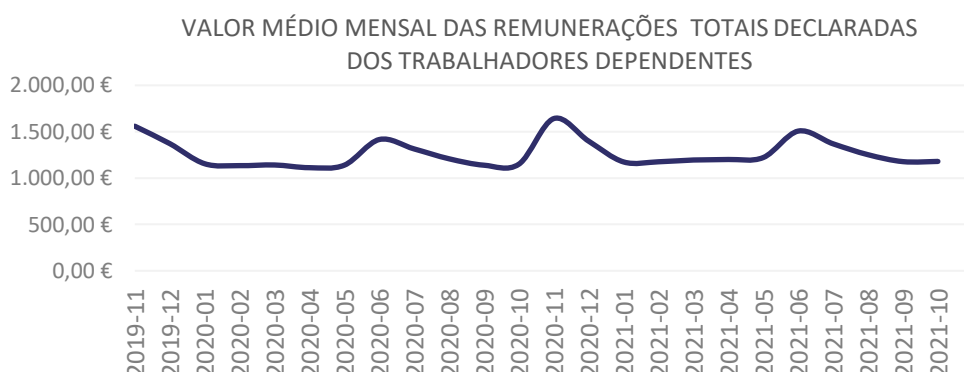
### Nº DE PESSOAS SINGULARES



Em outubro de 2021, o número de pessoas singulares com contribuições pagas à Segurança Social foi de 360 088 trabalhadores independentes e de 3 751 386 trabalhadores dependentes. Em comparação com os dados atualizados do mês anterior foram registadas menos 28 397 contribuições de trabalhadores independentes (-7,3%), e menos 63 819 em relação ao período homólogo (-15,1%).

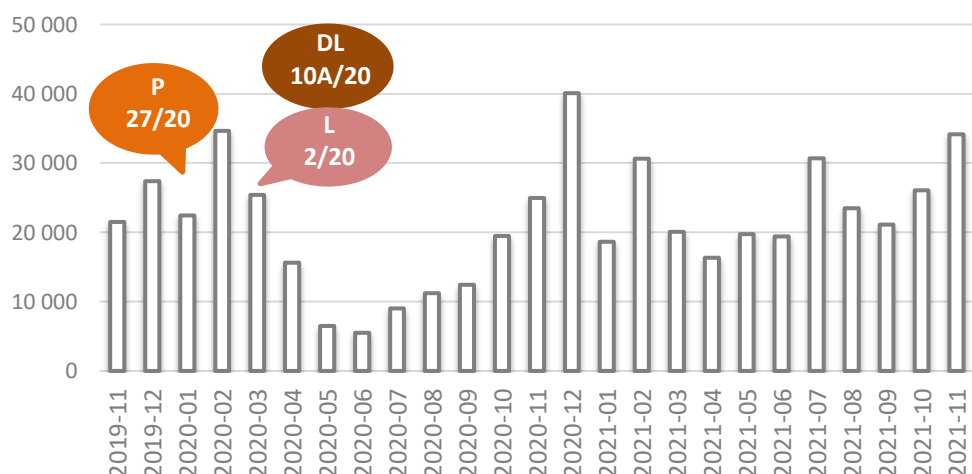
Quanto aos trabalhadores dependentes, verificou-se uma redução mensal de 11 072 remunerações declaradas (-0,3%) e um crescimento homólogo de 121 039 (+3,3%).

O valor médio mensal das remunerações declaradas pelas entidades empregadoras relativas aos trabalhadores dependentes foi de 1179,75€, em outubro de 2021, registando um acréscimo mensal de 0,2% e um crescimento homólogo de 2,6%.



## Assistência a Descendentes

### Nº DE BENEFICIÁRIOS COM PRESTAÇÕES DE ASSISTÊNCIA A DESCENDENTES



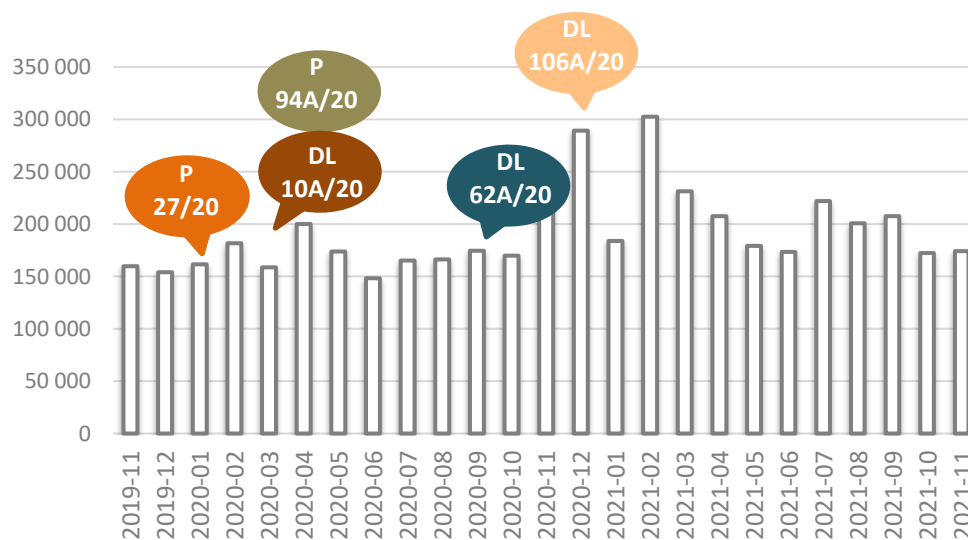
As prestações por assistência a descendentes abrangeram 34 126 indivíduos, em novembro de 2021. Neste mês, registou-se um acréscimo de 8 041 beneficiários face ao mês anterior (+30,8%) e, em termos homólogos, um aumento de 9 170 beneficiários (+36,7%).

## Doença

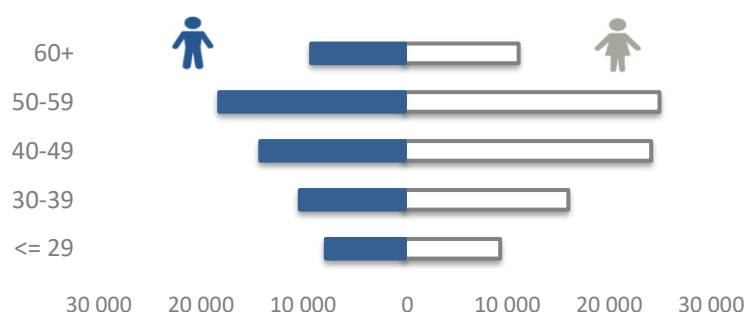
O número de beneficiários com processamento de prestações de doença foi de 174 102, em novembro de 2021. Em comparação com o mês anterior, ocorreu um aumento de 1 921 beneficiários (1,1%) e, em termos homólogos, registou-se uma diminuição de 44 786 beneficiários (-20,5%).

As prestações deste âmbito englobam o subsídio de doença, o subsídio de doença profissional, o subsídio de tuberculose, a concessão provisória de subsídio de doença, as baixas por contágio e o subsídio por isolamento profilático (do próprio) pelo coronavírus.

Nº DE BENEFICIÁRIOS DE PRESTAÇÕES DE DOENÇA



BENEFICIÁRIOS DO SUBSÍDIO DE DOENÇA POR SEXO E GRUPOS DE IDADES

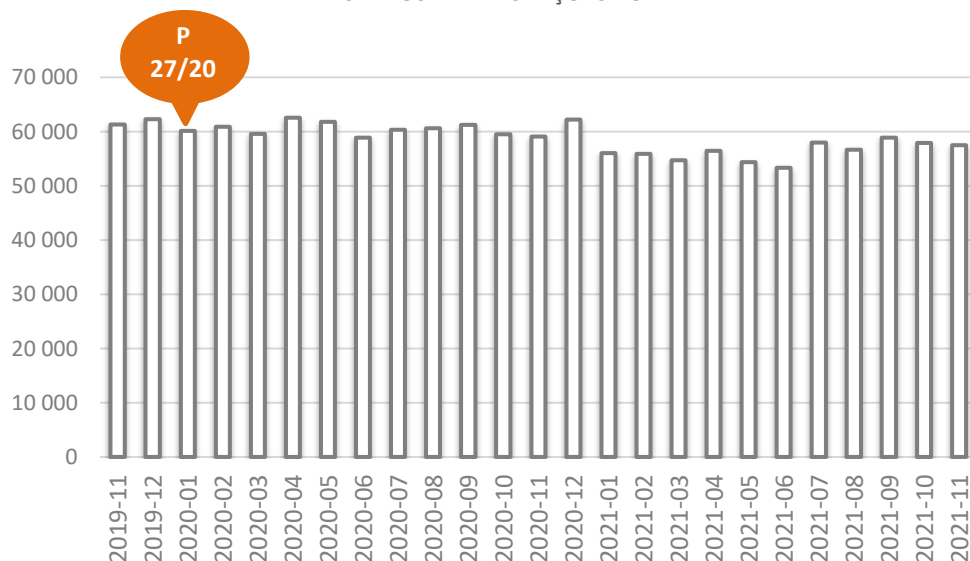


Em novembro de 2021, o número total de beneficiários de subsídio de doença foi de 145 146, sendo 59 657 do sexo masculino (41,1% do total) e 85 489 do sexo feminino (58,9% do total), apresentando-se as mulheres mais representadas em todos os grupos etários considerados.

O grupo etário entre os 50 e os 59 anos foi aquele que apresentou a maior proporção de indivíduos (29,7%), ao qual se seguiu o grupo de indivíduos com idades entre os 40 e os 49 anos, representando 26,4% do universo em análise.

## Parentalidade

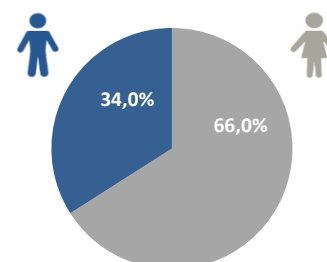
Nº DE BENEFICIÁRIOS DE PRESTAÇÕES POR PARENTALIDADE



Delimitando a análise ao subsídio parental inicial, verifica-se que este abrangue 34 574 indivíduos em novembro de 2021, sendo esta prestação maioritariamente requerida pelas mães (66,0%), o que corresponde a 22 811 beneficiárias. Na variação mensal registaram-se menos 322 beneficiárias e menos 938 na comparação homóloga. O número de indivíduos do sexo masculino que beneficiaram desta prestação foi 11 763, menos 141 beneficiários do que no mês anterior e menos 92 face ao período homólogo.

O número de beneficiários com prestações por parentalidade, em novembro de 2021, atingiu os 57 464 indivíduos. Verificou-se uma diminuição de 428 beneficiários (-0,7%), em comparação com o mês anterior. Em termos homólogos, ocorreu um decréscimo de 1 590 beneficiários (-2,7%).

BENEFICIÁRIOS DO SUBSÍDIO PARENTAL INICIAL POR SEXO



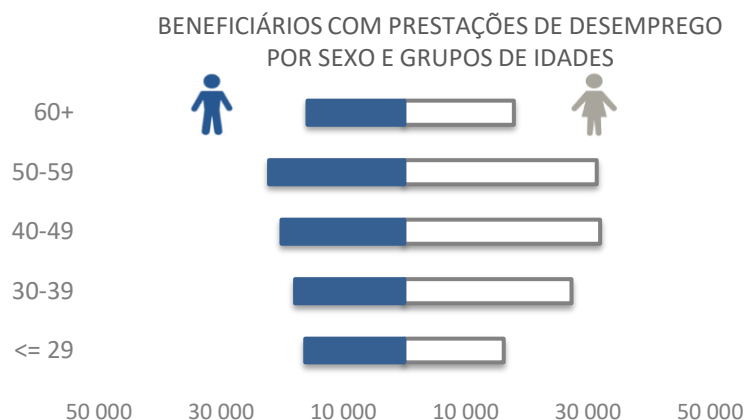
## Desemprego

Com tendência decrescente, desde abril de 2021, o número de beneficiários com prestações de desemprego, em novembro de 2021, foi de 213 423. Em relação ao mês anterior, verificou-se uma redução de 3 208 beneficiários (-1,5%) e, na comparação com o período homólogo, registaram-se menos 20 777 beneficiários destas prestações (-8,9%).

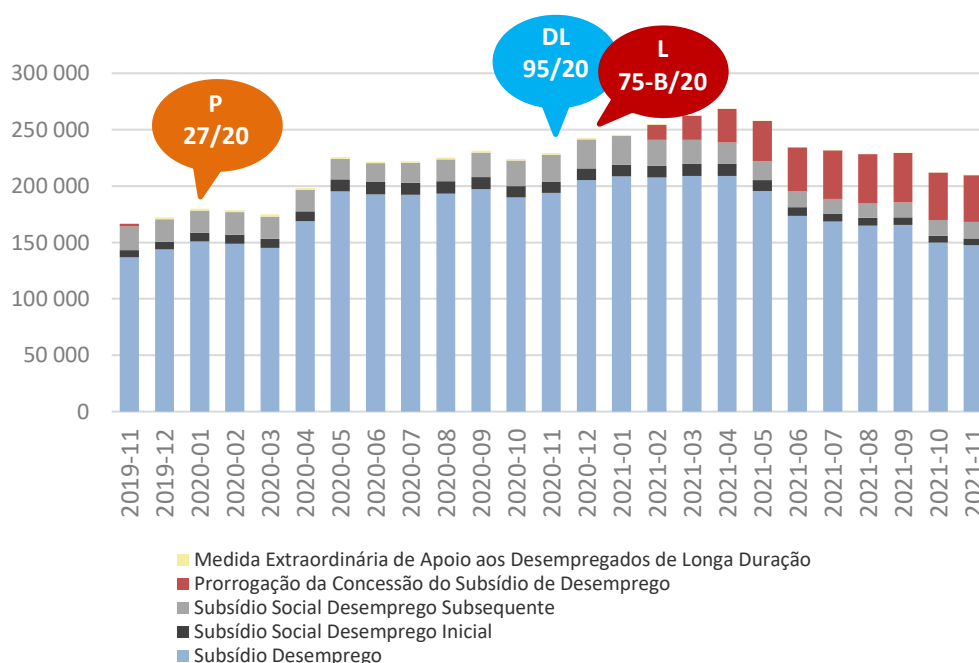
O sexo feminino representava 58,5% dos beneficiários de prestações de desemprego, enquanto que o sexo masculino representava 41,5%.

Por grupo etário, os indivíduos com idades entre os 40 e os 59 anos representavam 49,5%.

O número de beneficiários do subsídio de desemprego foi de 147 494, observando-se uma diminuição de 2 445 (-1,6%) face ao mês anterior, e de 46 518 comparando com o período homólogo (-24,0%).



Nº DE BENEFICIÁRIOS COM PRESTAÇÕES DE DESEMPREGO



No último mês, o subsídio social de desemprego apresentou uma quebra de 36 beneficiários (-0,6%) face ao mês anterior, e de 3 852 (-39,6%) comparando com novembro de 2020.

O subsídio social de desemprego subsequente abrangiu 14 853 pessoas, mais 698 face ao mês anterior (+4,9%), e em relação ao período homólogo registaram-se menos 9 191 (-38,2%).

A prorrogação da concessão do subsídio de desemprego registou uma redução mensal de 692 processamentos (-1,6%). Em novembro deste ano, esta prestação abrangiu 41 359 beneficiários.

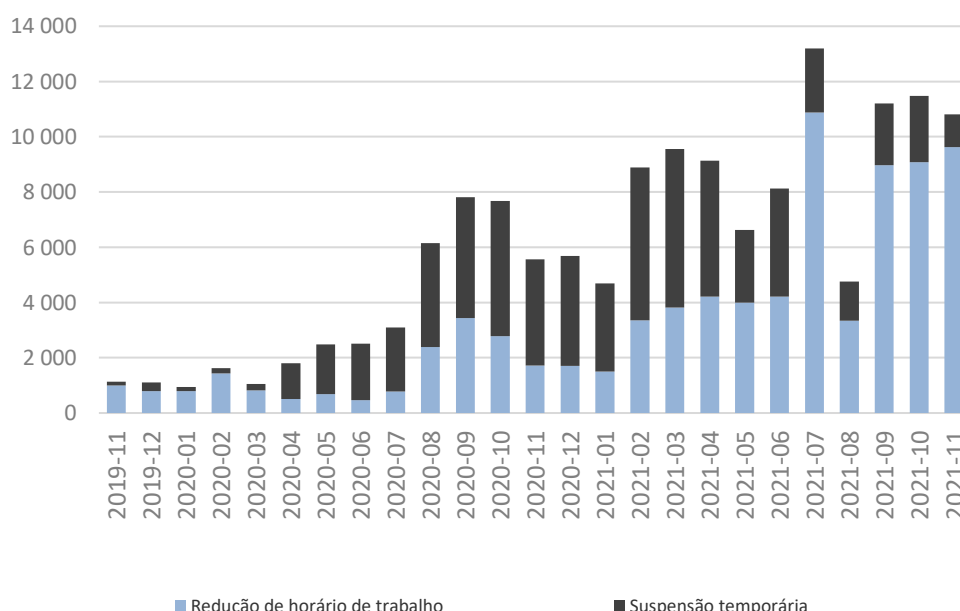
## Layoff ao abrigo do Código do Trabalho

Em novembro de 2021, foram atribuídas 10 805 prestações de *layoff* (Concessão Normal, de acordo com o previsto no Código de Trabalho), face ao mês anterior ocorreu uma diminuição de 668 beneficiários (-5,8%), na variação homóloga verificou-se um aumento de 5 236 beneficiários (94%).

As prestações que resultaram de suspensão temporária diminuíram, em novembro, 51,0% face a outubro, o que corresponde a uma redução de 1 224 beneficiários. As prestações relativas a redução de horário cresceram 6,1%, em termos mensais, e abrangeram 9 631 beneficiários.

Estas prestações foram processadas para 142 entidades empregadoras (mais 14 do que no mês anterior).

Nº DE BENEFICIÁRIOS COM PRESTAÇÕES DE LAYOFF

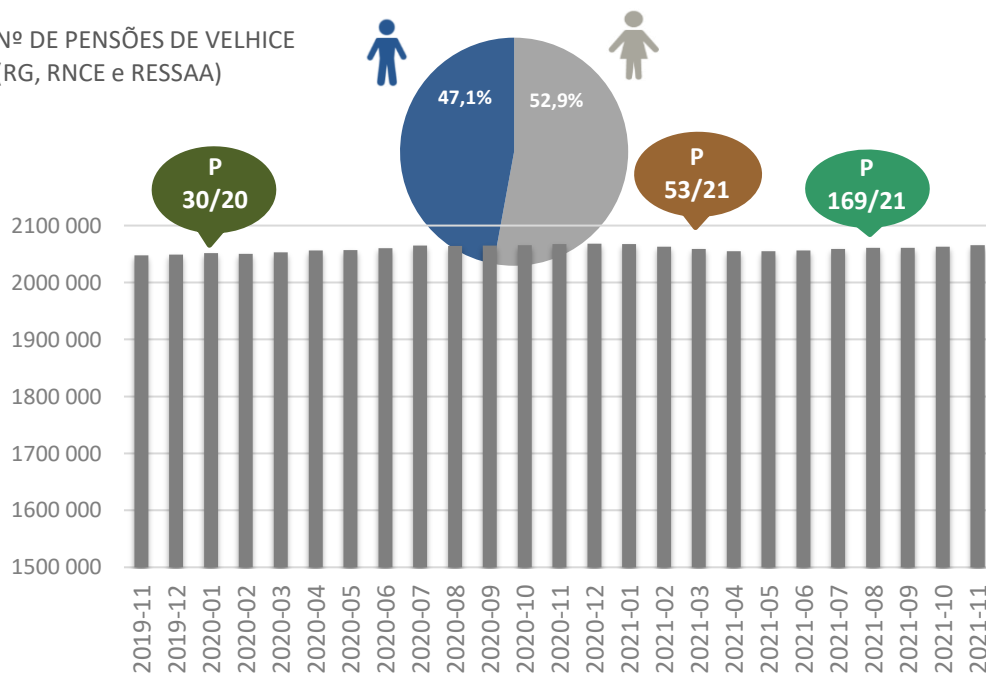


## Pensões

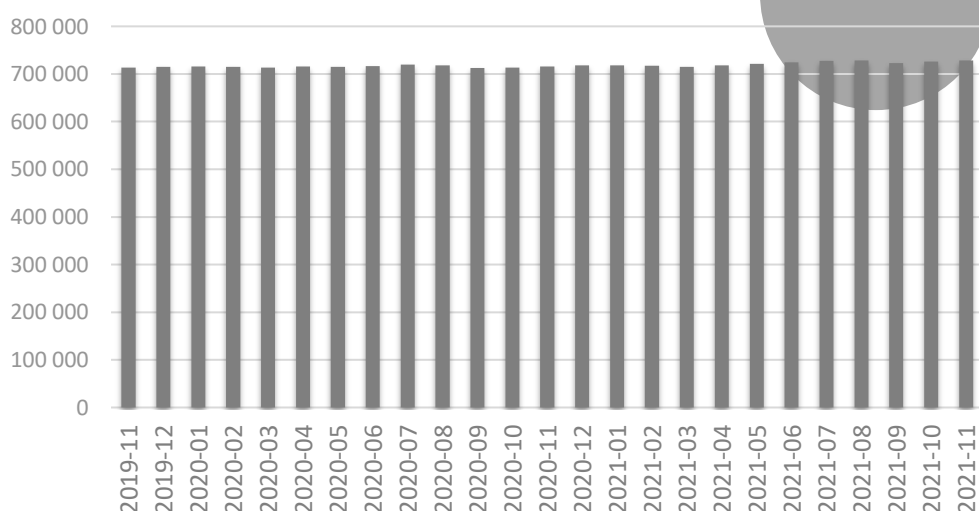
Em novembro de 2021, foram processadas 2 065 248 pensões de velhice no âmbito dos vários regimes de segurança social (Regime Geral, RESSAA e Regime Não Contributivo). Em comparação com o mês anterior, registou-se um aumento de 2 551 pensões (+0,1%). Em termos homólogos, houve menos 2 043 pensões de velhice (-0,1%).

Na distribuição por sexo, as mulheres representaram 52,9% do total de pensões de velhice, com 1 092 259 pensões processadas, e os homens representaram 47,1% do total, ou seja, 972 989 pensões.

Nº DE PENSÕES DE VELHICE (RG, RNCE e RESSAA)



Nº DE PENSÕES DE SOBREVIVÊNCIA



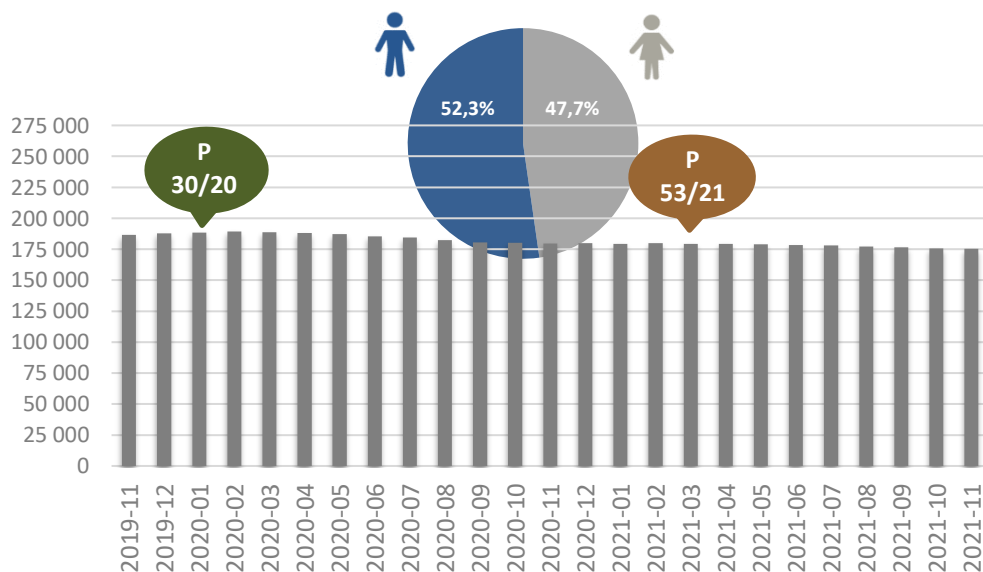
Em novembro de 2021, verificou-se um crescimento no número de pensões de sobrevivência que atingiu um número total de 728 269. Em termos mensais, o aumento foi de 2 336 novos beneficiários (+0,3%). Em relação ao período homólogo, foram processadas mais 12 754 pensões, traduzindo um aumento de 1,8%.

As pensões de sobrevivência continuam a ser predominantemente atribuídas a mulheres (592 565), o que corresponde a 81,4% do total de pensões desta eventualidade.

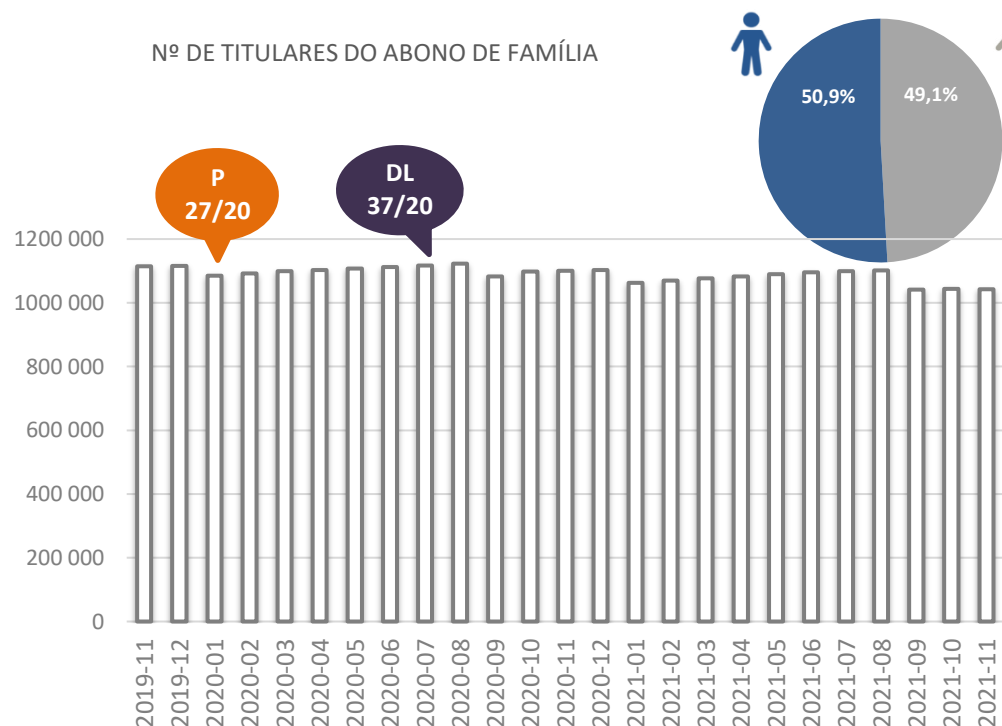
No mês de novembro, o número de pensionistas de invalidez de todos os regimes manteve a trajetória de redução, que tem vindo a apresentar no último ano. Neste último mês, foram processadas 175 320 pensões de invalidez. Em relação ao mês anterior, houve uma diminuição de 0,2% e em comparação com o mês homólogo o decréscimo foi de 2,4%.

A pensão de invalidez é atribuída maioritariamente aos homens, o que corresponde a 91 635 beneficiários do sexo masculino e que equivale a 52,3% do total de pensões desta eventualidade.

Nº DE PENSÕES DE INVALIDEZ



## Prestações Familiares



Em novembro de 2021, existiam 1 042 496 beneficiários titulares do abono de família. Neste mês ocorreu uma diminuição de 876 beneficiários (-0,1%) em comparação com os dados atualizados do mês anterior. Na comparação com novembro de 2020 o decréscimo foi de 57 988 beneficiários (-5,3%).

O número de abonos atribuídos a crianças e jovens do sexo feminino foi de 511 923 (49,1% do total) e do sexo masculino foi de 530 573 abonos (50,9% do total).

Em novembro de 2021, o número de titulares da bonificação por deficiência foi de 91 608 pessoas, o que representou uma diminuição de 1 096 face ao mês anterior (-1,2%) e de 10 980 comparando com o período homólogo (-10,7%).

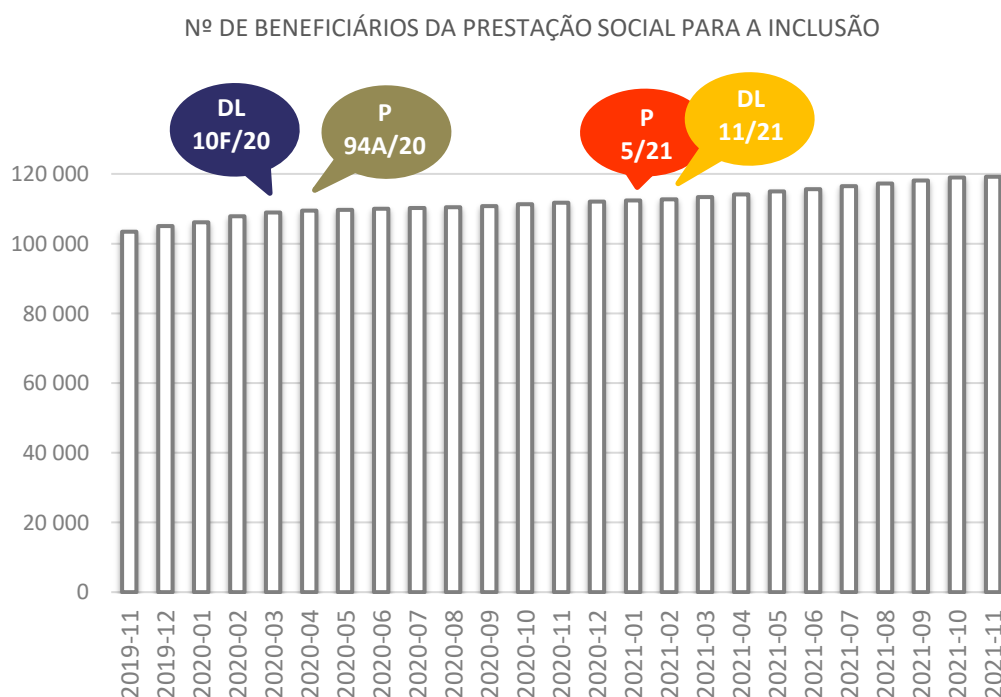
O subsídio por assistência a terceira pessoa abrangeu 12 601 pessoas, tendo diminuído 0,4% face a outubro de 2021 e 1,0% face a novembro de 2020.

Em relação ao subsídio por educação especial, com 2 382 titulares em novembro de 2021, registou-se um aumento de 7,1% na comparação com o mês anterior e uma diminuição de 56,5% face ao período homólogo.

## Prestação Social para a Inclusão

A prestação social para a inclusão, em novembro de 2021, abrangeu 119 168 indivíduos, mais 245 do que no mês anterior, o que representou um crescimento de 0,2% no número de beneficiários.

Comparando com o mês de novembro de 2020, verificou-se uma subida de 6,7%, o que corresponde a um acréscimo de 7 440 beneficiários.

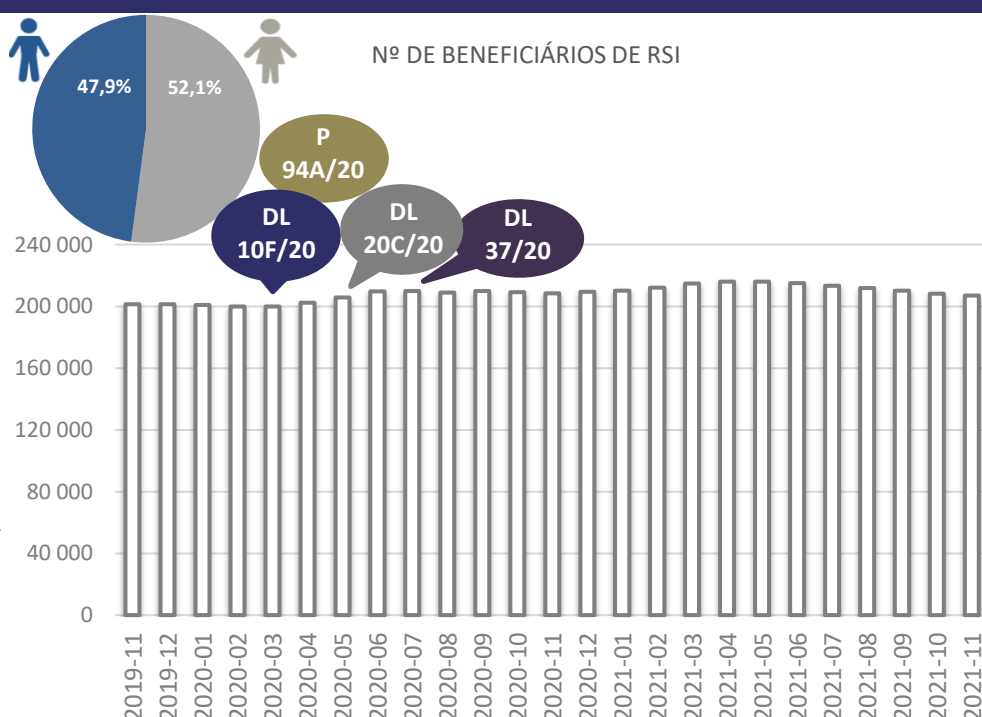


## Rendimento Social de Inserção

Em novembro de 2021, o número de beneficiários de RSI foi de 206 879, tendo-se verificado uma diminuição mensal de 0,6% (menos 1 351 indivíduos) e uma redução face ao período homólogo de 0,8% (menos 1 645 indivíduos).

Os beneficiários de RSI com menos de 18 anos constituíam 32,5% do total, entre os 18 e 29 anos eram 13,9%, entre os 30 e os 39 anos representavam 11,1%, dos 40 aos 49 anos correspondem a 13,5% e as pessoas com 50 ou mais anos perfaziam os restantes 29,1%. Por sexo, 52,1% são do sexo feminino e 47,9% do sexo masculino.

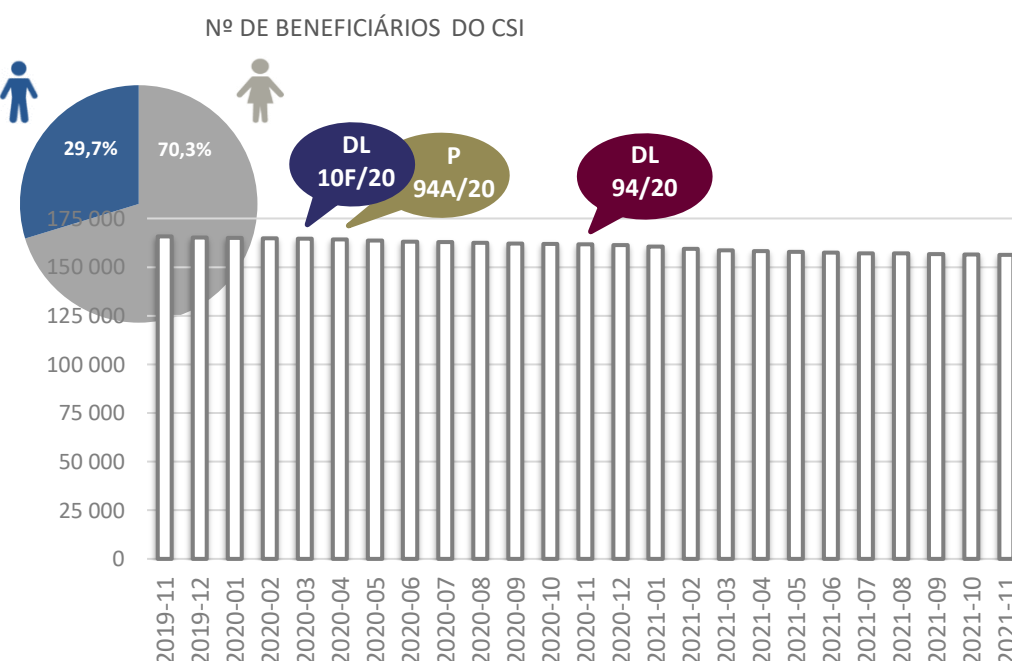
Em novembro de 2021, o RSI abrangia 97 700 famílias, registando-se uma diminuição de 1 180 famílias (-1,2%) face ao mês anterior, e de 850 (-0,9%), em termos homólogos.



A prestação média de RSI foi de 119,56 euros por beneficiário e de 261,33 euros por família.

## Complemento Solidário para Idosos

Em novembro de 2021, existiam 156 317 beneficiários de CSI. Os números apresentam uma diminuição de 186 beneficiários (-0,1%) em termos mensais. Na comparação homóloga, os dados revelam uma redução de 5 305 beneficiários (-3,3%). Esta prestação social abrangeu maioritariamente mulheres, mais concretamente 70,3% do total de beneficiários do CSI.



### SIGLAS

**MTSSS** Ministério do Trabalho, Solidariedade e Segurança Social; **GEP** Gabinete de Estratégia e Planeamento; **D.L.** Decreto-Lei; **L.** Lei; **P.** Portaria; **RG** Regime Geral; **RNCE** Regime Não Contributivo e Equiparados; **RESSAA** Regime Especial de Segurança Social das Atividades Agrícolas; **RSI** Rendimento Social de Inserção; **CSI** Complemento Solidário para Idosos, **PSI** Prestação Social para a Inclusão

Qualquer informação relativa a conceitos e notas estão presentes nos ficheiros disponibilizados pelo Instituto de Informática, IP em: <http://www.seg-social.pt/estatisticas>

Gabinete de Estratégia e Planeamento do Ministério do Trabalho, Solidariedade e Segurança Social

Praça de Londres, nº 2 - 5º andar, 1049 - 056 Lisboa ☎ 21 595 33 00 - Internet: <http://www.gep.mtsss.gov.pt>

Lisboa, 20 de dezembro de 2021

- 6 -