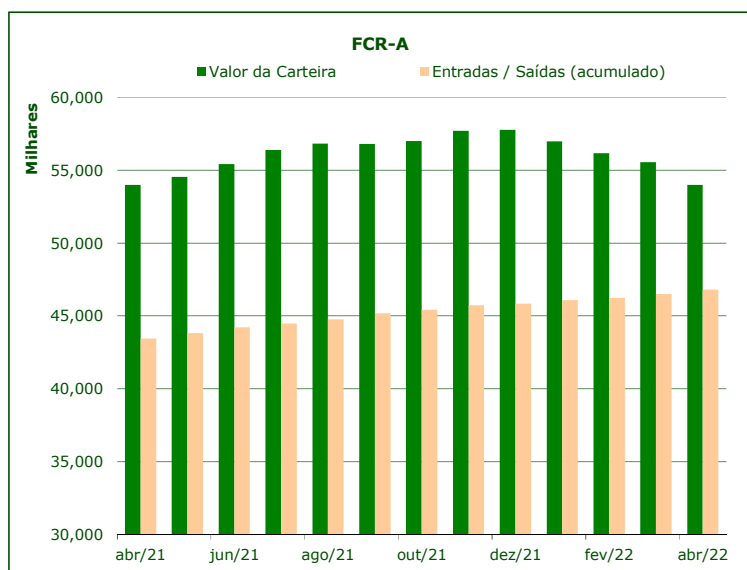
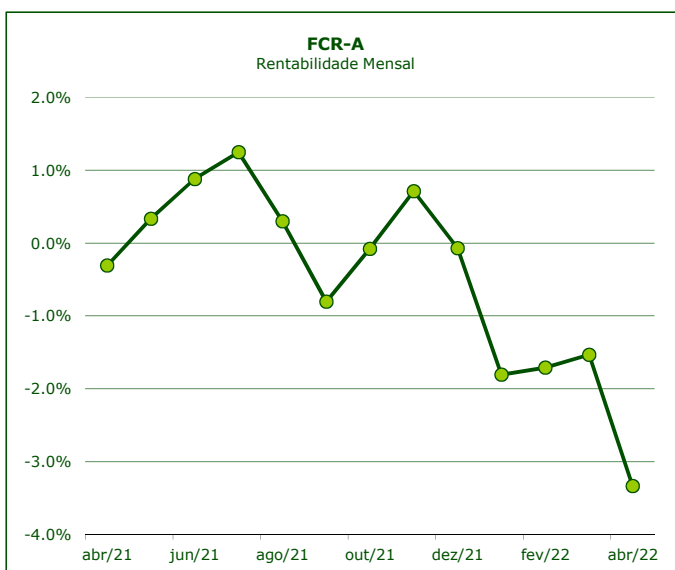
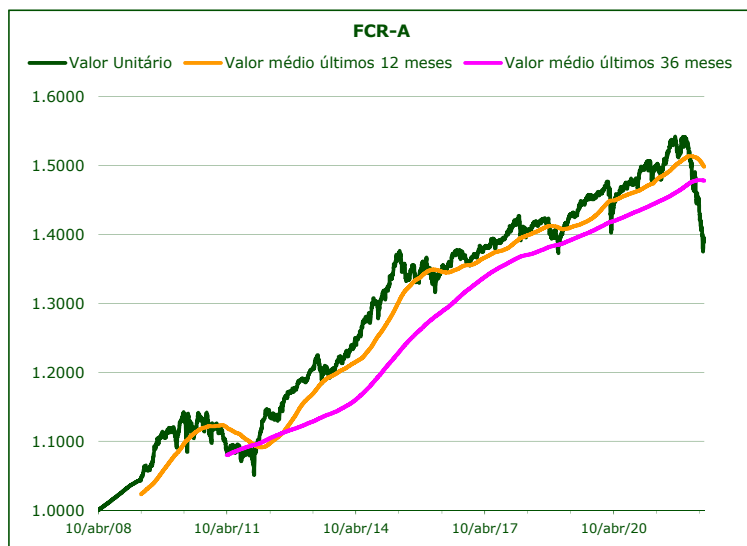
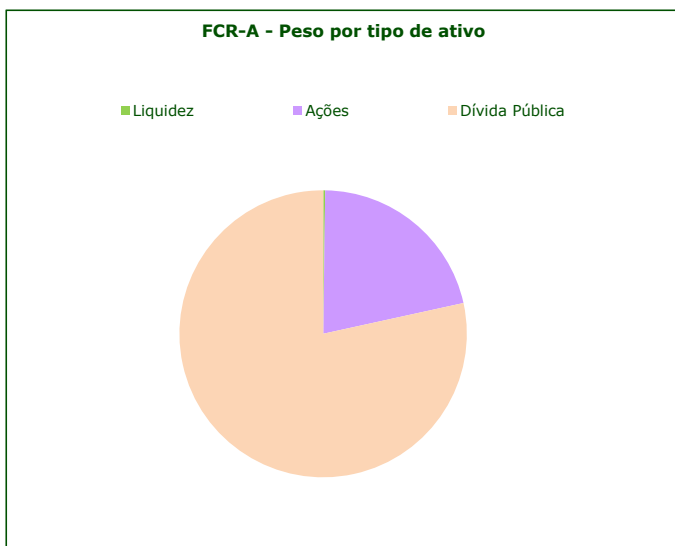




	Valor de Mercado (€)	Valor unitário dos Certificados de Reforma (€)				Valorização média anual ^{a)}		
		18/mai/22	Médio últimos 12 meses	Médio últimos 36 meses	Médio desde o início	Últimos 12 meses	Últimos 36 meses	Desde o início
FCR - fase acumulação	53,515,680.69	1.39099	1.49833	1.47816	1.28546	-13.24%	-3.85%	1.34%

	Valor de Mercado (€)	Pesos	Rentabilidade últimos 12 meses			Risco ^{d)}		
			% FCR-A	FCR-A	BB Barclays Ser-E Alemanha	Excess Return	Volatilidade Anualizada	Tracking Error
Total da carteira	53,515,680.69	100.00%	-6.28%	-5.25%	-1.09%	FCR-A	BB Barclays Ser-E Alemanha	Tracking Error
Dívida Pública Portuguesa	13,671,934.50	25.55%	-8.28%			3.92%	2.94%	2.92%
Dívida OCDE Ex-DP Portuguesa ^{c)}	28,302,216.86	52.89%	-5.83%					
Ações ^{c)}	11,412,738.00	21.33%	-4.50%					
Liquidez	128,791.33	0.24%						

a) Taxa interna de rentabilidade anual de entregas mensais constantes, respeitando as datas de subscrição no período indicado b) O índice BB Barclays Ser-E Alemanha representa uma carteira de dívida pública Alemã de 1 a 10 anos c) Inclui valor notional dos futuros e valias potenciais dos forwards d) Dados semanais dos últimos 2 anos



Notas:
 - As rentabilidades passadas não constituem garantia de rentabilidades futuras
 - As rentabilidades dependem do regime de tributação de cada aderente