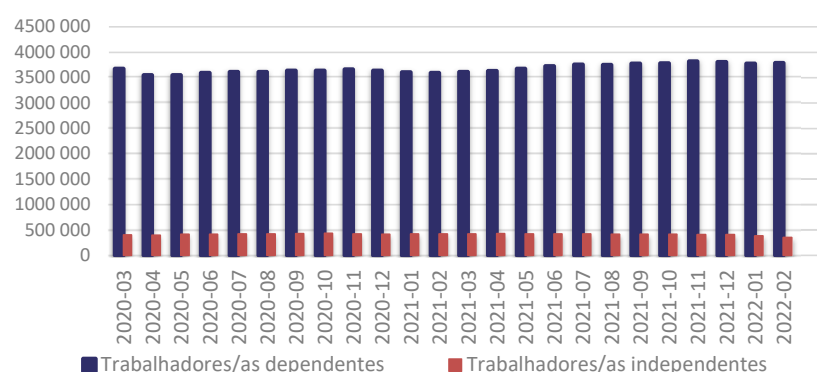


A partir da informação mensalmente divulgada pelo Instituto de Informática do Ministério do Trabalho, Solidariedade e Segurança Social (MTSSS), o Gabinete de Estratégia e Planeamento (GEP) apresenta a análise da informação mensal das remunerações e contribuições declaradas à Segurança Social, prestações por parentalidade, familiares, de doença, por assistência a descendentes, de *layoff* ao abrigo do Código de Trabalho, de desemprego, Rendimento Social de Inserção (RSI), pensões de velhice, de sobrevivência e de invalidez, Complemento Solidário para Idosos (CSI) e Prestação Social para a Inclusão (PSI).

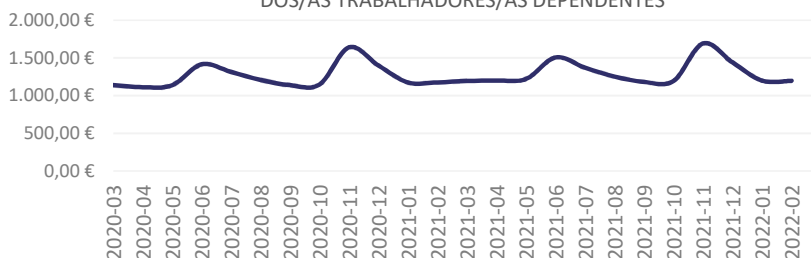
Remunerações e Contribuições Declaradas (até fevereiro 2022)

Nº DE PESSOAS SINGULARES



Em fevereiro de 2022, o número de pessoas singulares com contribuições pagas à Segurança Social englobou 3 782 361 trabalhadores/as dependentes e 349 273 trabalhadores/as independentes. Ao efetuar a comparação com os números atualizados do mês anterior, verifica-se um crescimento mensal de 10 956 contribuições de trabalhadores/as dependentes (+0,3%) e, face ao período homólogo, um aumento de 195 237 (+5,4%). No caso dos/as trabalhadores/as independentes, registou-se uma diminuição em relação ao mês anterior de 32 922 remunerações declaradas (-8,6%) e na variação anual houve um decréscimo de 69 899 (-16,7%).

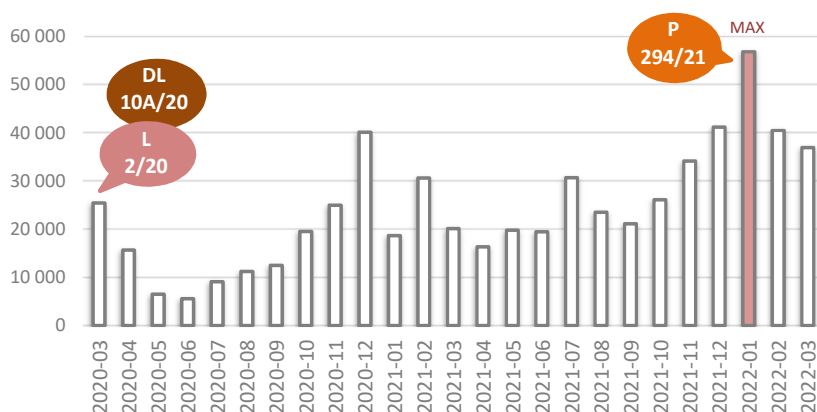
VALOR MÉDIO MENSAL DAS REMUNERAÇÕES TOTAIS DECLARADAS DOS/AS TRABALHADORES/AS DEPENDENTES



O valor médio mensal das remunerações por trabalho dependente declaradas pelas entidades empregadoras, em fevereiro de 2022, situou-se em 1 197,80€, menos 0,2% que no mês anterior, e mais 1,8% em termos homólogos.

Assistência a Descendentes

Nº DE BENEFICIÁRIOS/AS COM PRESTAÇÕES DE ASSISTÊNCIA A DESCENDENTES



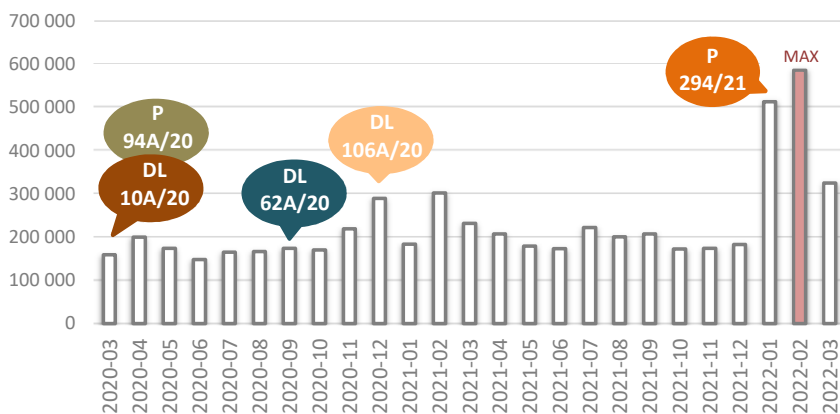
As prestações por assistência a descendentes, em março de 2022, abrangeram um total de 36 922 pessoas. Neste mês, manteve-se a tendência de redução do número de pessoas beneficiárias, após o elevado número verificado no mês de janeiro. Em comparação com o mês anterior, a diminuição foi de 3 558 beneficiários/as (-8,8%) e, face a igual período do ano passado, registou-se um aumento de 16 837 beneficiários/as (+83,8%).

Doença

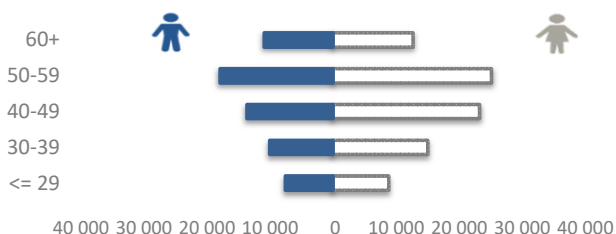
O número de processamentos de prestações de doença foi de 325 041, em março de 2022. Devido à situação pandémica mais favorável, registou-se uma quebra mensal de 261 230 beneficiários/as (-44,6%). Na variação homóloga houve um aumento de 93 597 beneficiários/as (+40,4%).

As prestações deste âmbito englobam o subsídio de doença, o subsídio de doença profissional, o subsídio de tuberculose, a concessão provisória de subsídio de doença, as baixas por contágio e o subsídio por isolamento profilático (próprio) pelo coronavírus.

Nº DE BENEFICIÁRIOS/AS DE PRESTAÇÕES DE DOENÇA



Nº DE BENEFICIÁRIOS/AS DO SUBSÍDIO DE DOENÇA POR SEXO E GRUPOS DE IDADES

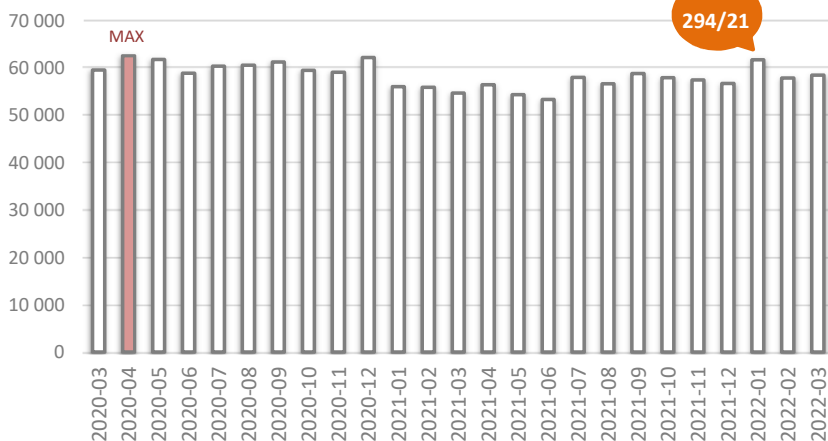


Em março de 2022, o conjunto da população beneficiária com subsídio de doença situou-se em 145 017 pessoas. No mês em análise, o subsídio de doença englobava 60 100 pessoas do sexo masculino (41,4% do total) e 84 917 do sexo feminino (58,6% do total), este último apresenta-se em superioridade em todos os grupos etários considerados.

Ao grupo etário, entre os 50 e os 59 anos, corresponde a maior proporção de pessoas (29,7%), seguido pelo grupo com idades entre os 40 e os 49 anos, que representa 25,4% do universo total em análise.

Parentalidade

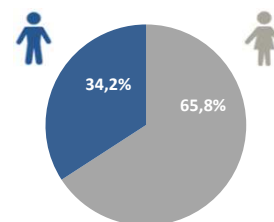
Nº DE BENEFICIÁRIOS/AS DE PRESTAÇÕES POR PARENTALIDADE



Em março de 2022, a população beneficiária com prestações por parentalidade foi de 58 433 pessoas. Na comparação com o mês anterior, observou-se um acréscimo de 557 (+1,0%). Na variação homóloga, o aumento registado foi de 3 740 beneficiários/as (+6,8%).

O subsídio parental inicial foi atribuído a 34 882 pessoas, em março de 2022. Este subsídio é, maioritariamente, requerido pelas mães (65,8%). Neste mês, o número de beneficiárias foi de 22 968. Na variação mensal registou-se um ligeira redução, já em termos homólogos, o aumento foi de 2 377 beneficiárias (+11,5%). O número de pessoas do sexo masculino que beneficiaram desta prestação foi de 11 914. Registou-se um aumento de 522 beneficiários (+4,6%) face ao mês passado e de 889 (+8,1%) em comparação com o período homólogo.

BENEFICIÁRIOS/AS DO SUBSÍDIO PARENTAL INICIAL POR SEXO

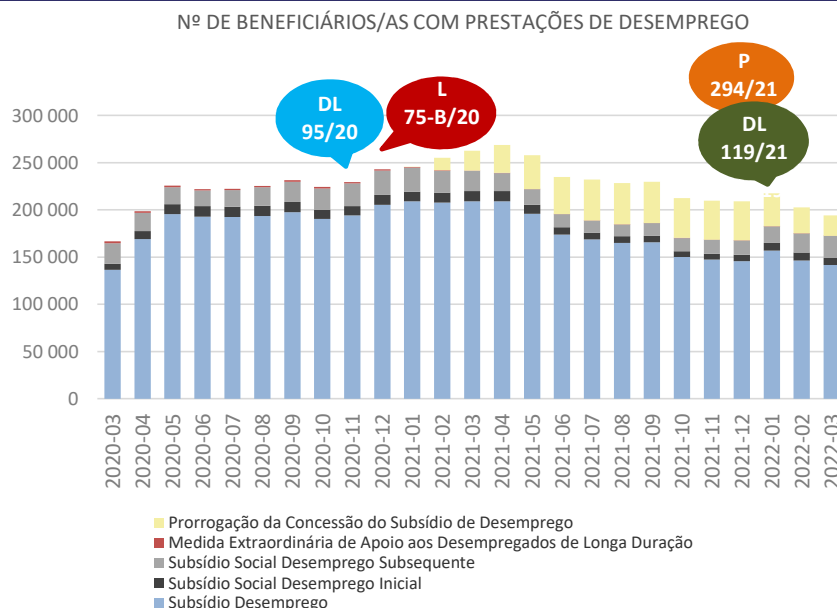


Desemprego

Em março de 2022, foram processadas 200 096 prestações de desemprego, representando o valor mais baixo desde o início da pandemia, em março de 2020. Na comparação com o mês anterior ocorreu uma diminuição de 8 561 beneficiários/as (-4,1%) e, face ao período homólogo, a redução foi de 68 370 beneficiários/as (-25,5%).

No universo da população beneficiária com prestações de desemprego, o sexo feminino representou 57,2% e o sexo masculino 42,8%.

O subsídio de desemprego, abrangeu 141 780 beneficiários/as, em relação ao mês passado houve uma diminuição de 4 618 (-3,2%) e, em termos homólogos, a queda foi de 67 195 subsídios processados (-32,2%).

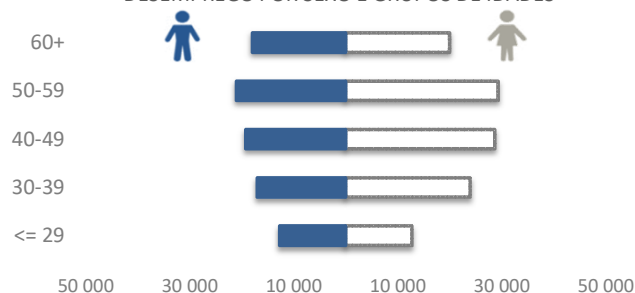


O número de processamentos de subsídio social de desemprego inicial, em março de 2022, situou-se nos 7 580. Face ao mês anterior, registou-se uma redução de 543 pessoas beneficiárias (-6,7%), também na variação homóloga se verificou uma diminuição de 2 998 (-28,3%).

O subsídio social de desemprego subsequente foi concedido a 22 996 beneficiários/as. Relativamente ao mês anterior, ocorreu um aumento de 2 701 pessoas (+13,3%) e, em termos homólogos, o acréscimo foi de 1 600 pessoas (+7,5%).

A prorrogação da concessão do subsídio de desemprego abrangeu 21 581 pessoas. O número de processamentos manteve a tendência de queda dos últimos meses, face ao último mês a redução foi de 21,9%.

Nº DE BENEFICIÁRIOS/AS COM PRESTAÇÕES DE DESEMPREGO POR SEXO E GRUPOS DE IDADES



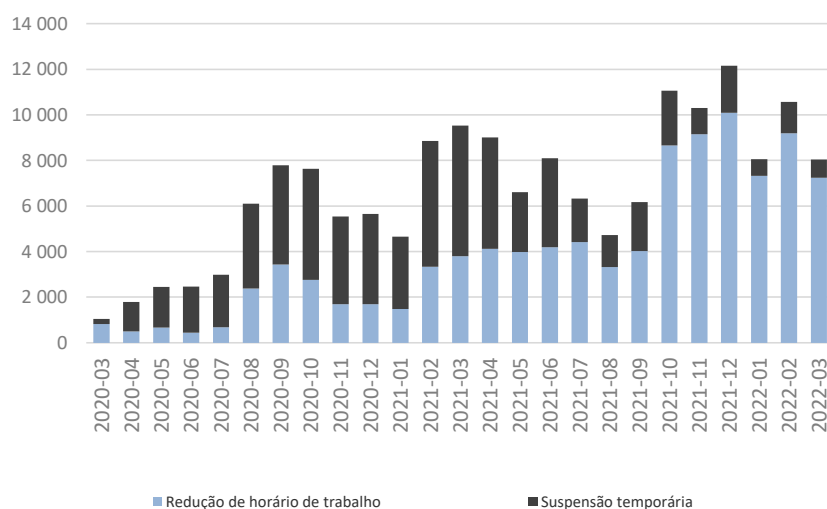
Layoff ao abrigo do Código do Trabalho

Em março de 2022, as prestações de *layoff* (concessão normal, de acordo com o previsto no Código de Trabalho) abrangeram 8 046 pessoas, um número idêntico ao de janeiro. Observa-se uma redução mensal de beneficiários/as (-23,9%), face ao mês de fevereiro. Na variação homóloga, registou-se um queda 1 484 beneficiários/as (-15,6%).

A prestação que resulta de redução de horário é a que apresenta o maior número de pessoas beneficiárias (7 253). Na comparação homóloga registaram-se mais 3 449 beneficiários/as desta prestação (+90,7%).

Estas prestações foram processadas para 130 entidades empregadoras (menos vinte e uma que no mês anterior).

Nº DE BENEFICIÁRIOS/AS COM PRESTAÇÕES DE LAYOFF



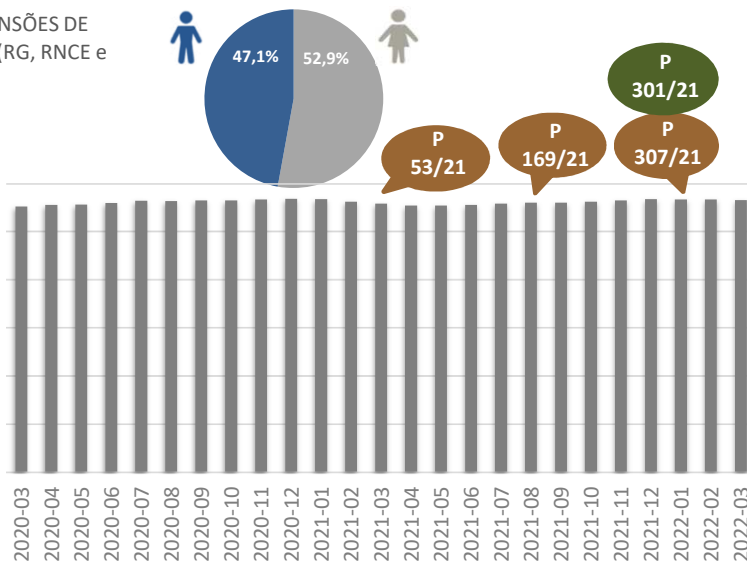
Pensões

O número de pensões de velhice processadas, em março de 2022, no âmbito dos vários regimes de segurança social (Regime Geral, Regime Não Contributivo e RESSAA) situou-se em 2 066 198 pensões. A evolução face ao registado no mês anterior, revela uma redução de 978 pensões processadas. Face ao período homólogo, verificou-se um aumento de 7 143 pensões de velhice.

Na distribuição por sexos, as mulheres representaram 52,9% do total de pensões de velhice, com 1 093 192 pensões processadas, ao passo que os homens com 973 006 pensões de velhice, representaram 47,1% do total.

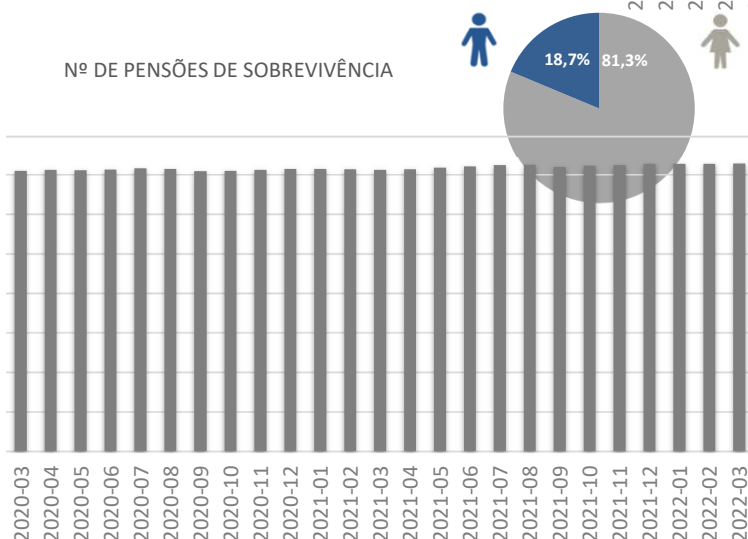
Nº DE PENSÕES DE VELHICE (RG, RNCE e RESSAA)

2100 000
2000 000
1900 000
1800 000
1700 000
1600 000
1500 000



Nº DE PENSÕES DE SOBREVIVÊNCIA

800 000
700 000
600 000
500 000
400 000
300 000
200 000
100 000
0



Em março de 2022, foram processadas 732 305 pensões de sobrevivência. Na variação mensal, verificou-se um aumento de 785 pensões (+0,1%). Em relação ao período homólogo, foram processadas mais 16 970 pensões, o que se traduziu num aumento de 2,4%.

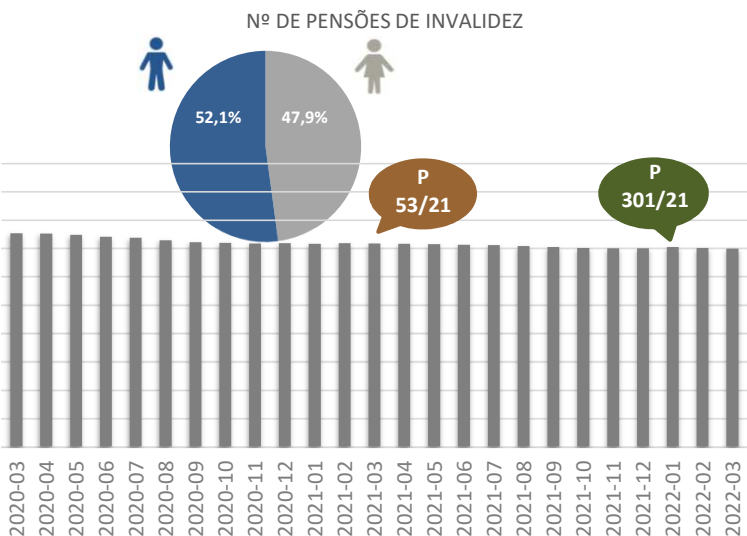
As pensões de sobrevivência continuam a ser predominantemente atribuídas a mulheres (595 156 beneficiárias), o que equivale a 81,3% do total de pensões desta eventualidade.

O número de pensões de invalidez dos vários regimes de segurança social (Regime Geral, Regime Não Contributivo e RESSAA), em março de 2022, manteve a tendência de redução que tem vindo a registar no último ano. Neste último mês, foram processadas 175 022 pensões de invalidez, verificando-se uma redução de 575 pensões processadas (-0,3%), face ao mês anterior e relativamente a março de 2021, registaram-se menos 4 415 pensões (-2,5%).

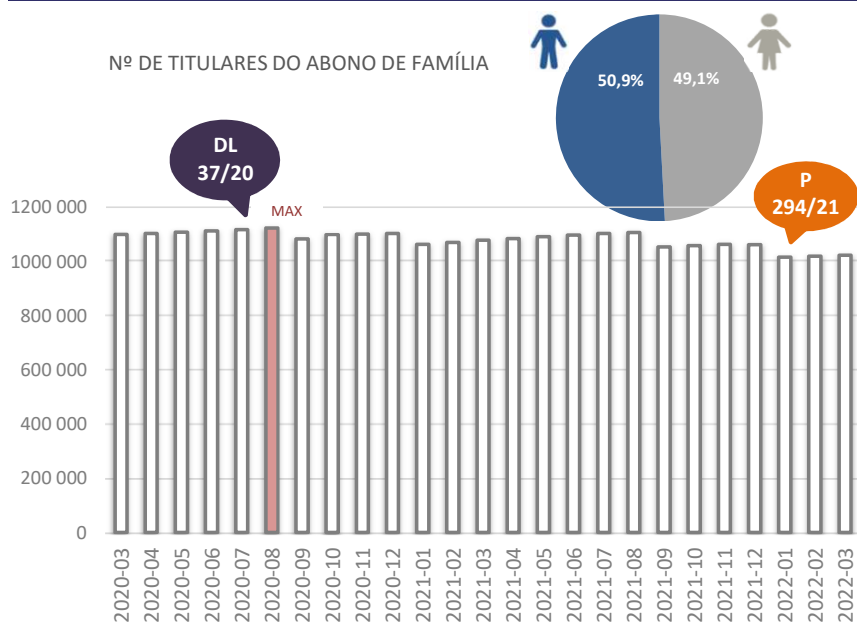
A pensão de invalidez é atribuída maioritariamente aos homens (52,1%).

Nº DE PENSÕES DE INVALIDEZ

250 000
225 000
200 000
175 000
150 000
125 000
100 000
75 000
50 000
25 000
0



Prestações Familiares



Em março de 2022, o abono de família para crianças e jovens foi processado a 1 022 385 titulares. Neste mês, comparando com os dados atualizados de fevereiro, observa-se um aumento de 3 031 titulares (+0,3%). E, face ao período homólogo, verificou-se uma redução de 55 373 titulares (-5,1%).

O abono de família tem um comportamento sazonal em dois momentos do ano, que se traduz num decréscimo no número de titulares: em janeiro, devido à reavaliação dos rendimentos anuais; e em setembro, devido à renovação da prova escolar. Contudo, o registo do número de titulares de abono de família é revisto nos meses posteriores, aquando da regularização dos processos dos beneficiários.

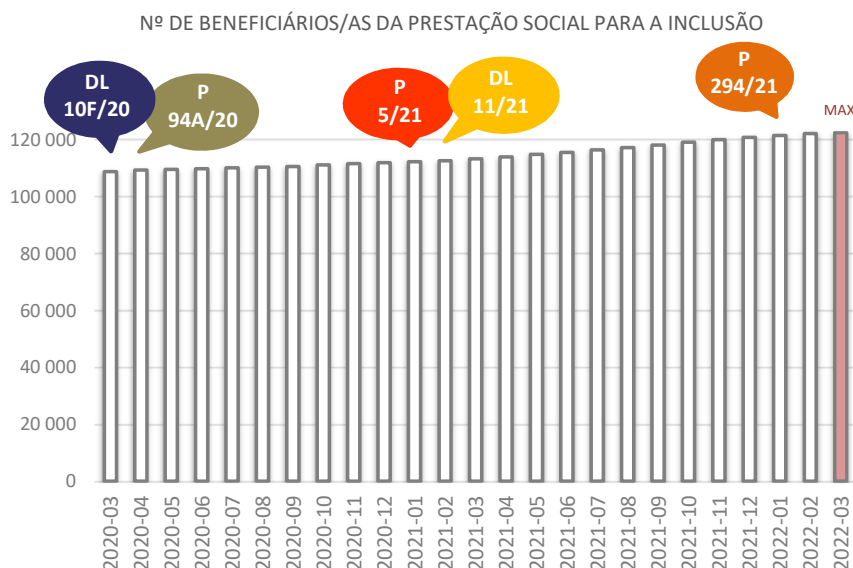
O número de titulares da bonificação por deficiência eram 84 269 pessoas, em março de 2022, relativamente ao mês anterior ocorreu uma redução de 784 (-0,9%) titulares e de 12 879 (-13,3%) na comparação com o período homólogo.

O subsídio por assistência de terceira pessoa foi atribuído a 12 411 pessoas, tendo diminuído o seu número em 0,4% face ao mês anterior e 2,2% relativamente a março do ano passado.

O subsídio por educação especial foi processado a 4 826 titulares, registando-se um aumento de 1 900 (+64,9%) beneficiárias/os comparativamente com o verificado no mês anterior, mas na variação homóloga houve uma diminuição de 617 titulares (-11,3%).

Prestitação Social para a Inclusão

O número de pessoas beneficiárias da prestação social para a inclusão manteve, em março de 2022, a trajetória de crescimento. Neste mês esta prestação social abrangia 122 575 beneficiários/as. Registou-se um acréscimo de 346 beneficiários/as face ao mês anterior. Na variação face ao período homólogo, verificou-se um aumento de 9 226 beneficiários/as, o que representou um crescimento anual de 8,1%. Na comparação com março de 2020, observa-se um crescimento de 12,5%, o que corresponde a mais 13 664 beneficiários/as.

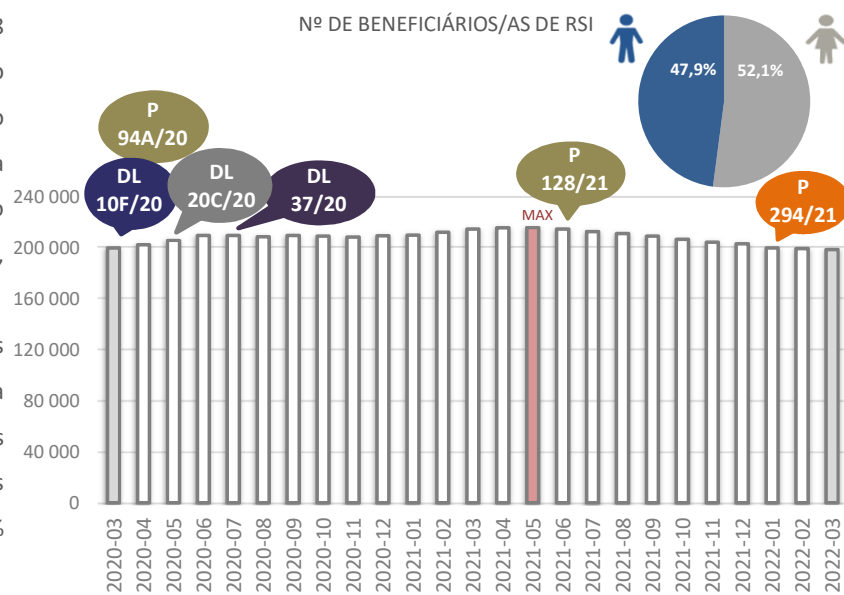


Rendimento Social de Inserção

Em março de 2022, o RSI abrangeu 198 758 beneficiários, menos 612 pessoas beneficiárias do que no mês anterior, e menos 15 936 (-7,4%) face ao período homólogo. Desde junho de 2021 que se observa uma tendência decrescente no número de beneficiários/as do RSI, tendo-se registado este mês o número mais baixo, desde março de 2020.

Os/as beneficiários/as do RSI, com menos de 18 anos constituem o grupo etário com maior peso no universo da população beneficiária (32,5%), ao qual se seguem as pessoas com 50 ou mais anos (29,5%). Do total de pessoas beneficiárias do RSI, 52,1% são do sexo feminino e 47,9% do sexo masculino.

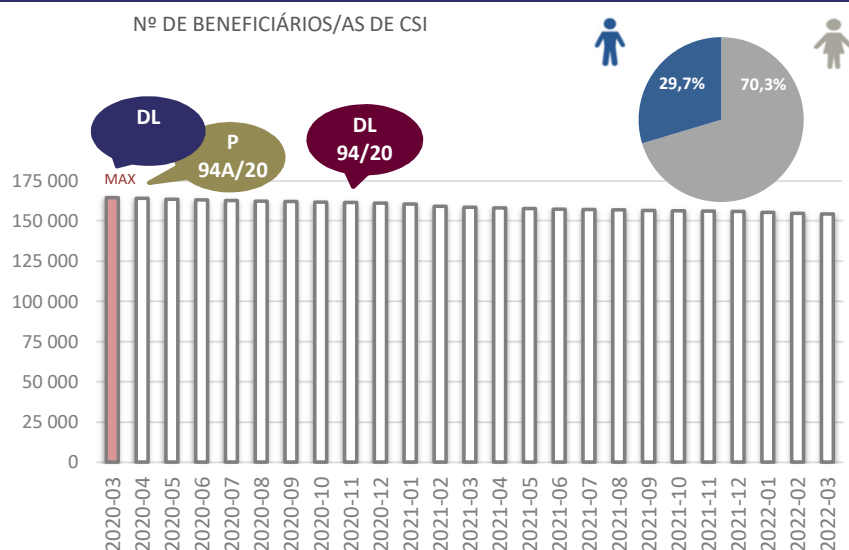
Em março de 2022, o número de famílias abrangidas pelo RSI foi de 94 196, relativamente ao mês anterior houve uma diminuição de 677 famílias (-0,7%), na comparação com o período homólogo a quebra foi de 7 378 (-7,3%). O montante da prestação média do RSI foi de 260,91 euros por família e 119,98 euros por beneficiário/a.



Complemento Solidário para Idosos

O número de pessoas beneficiárias de CSI mantém a trajetória descendente que tem vindo a apresentar. Em março de 2022, beneficiaram desta prestação 154 422 pessoas, menos 468 (-0,3%) que no mês anterior. Em comparação com o período homólogo, registou-se uma diminuição de 4 194 beneficiários/as (-2,6%) e relativamente ao mês de março de 2020, a redução foi de 10 229 (-6,2%).

A população beneficiária de CSI é maioritariamente do sexo feminino (70,3%).



SIGLAS

MTSSS Ministério do Trabalho, Solidariedade e Segurança Social; **GEP** Gabinete de Estratégia e Planeamento; **D.L.** Decreto-Lei; **L.** Lei; **P.** Portaria; **RG** Regime Geral; **RNCE** Regime Não Contributivo e Equiparados; **RESSAA** Regime Especial de Segurança Social das Atividades Agrícolas; **RSI** Rendimento Social de Inserção; **CSI** Complemento Solidário para Idosos, **PSI** Prestação Social para a Inclusão

Qualquer informação relativa a conceitos e notas estão presentes nos ficheiros disponibilizados pelo Instituto de Informática, IP em: <https://www.seg-social.pt/estatisticas>

Gabinete de Estratégia e Planeamento do Ministério do Trabalho, Solidariedade e Segurança Social

Praça de Londres, nº 2 - 5º andar, 1049 - 056 Lisboa ☎ 21 595 33 00 - Internet: <http://www.gep.mtsss.gov.pt>

Lisboa, 20 de abril de 2022