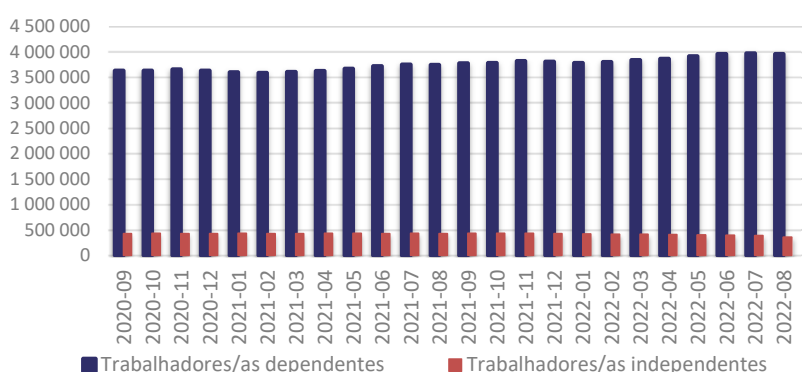


A partir da informação mensalmente divulgada pelo Instituto de Informática do Ministério do Trabalho, Solidariedade e Segurança Social (MTSSS), o Gabinete de Estratégia e Planeamento (GEP) apresenta a análise da informação mensal das remunerações e contribuições declaradas à Segurança Social, prestações por parentalidade, familiares, de doença, por assistência a descendentes, de *layoff* ao abrigo do Código de Trabalho, de desemprego, Rendimento Social de Inserção (RSI), pensões de velhice, de sobrevivência e de invalidez, Complemento Solidário para Idosos (CSI) e Prestação Social para a Inclusão (PSI).

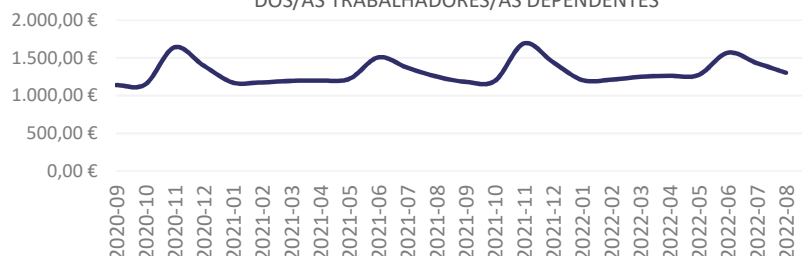
Contribuições e Remunerações Declaradas (até agosto de 2022)

Nº DE PESSOAS SINGULARES



Em agosto de 2022, o número de pessoas com contribuições para a Segurança Social por trabalho dependente foi de 3 959 612. Comparando com os números atualizados do mês anterior, verifica-se uma redução mensal de 0,4%, ou seja, menos 14 419 contribuições de trabalhadores/as dependentes contudo, em relação ao período homólogo, houve um acréscimo de 5,6% (mais 210 291 contribuições). No caso das contribuições por trabalho independente, o número foi de 356 462 e manteve-se a tendência decrescente iniciada em novembro de 2021. Em termos mensais houve uma diminuição de 28 168 (-7,3%) contribuições e, face ao período homólogo, foram menos 68 997 (-16,2%).

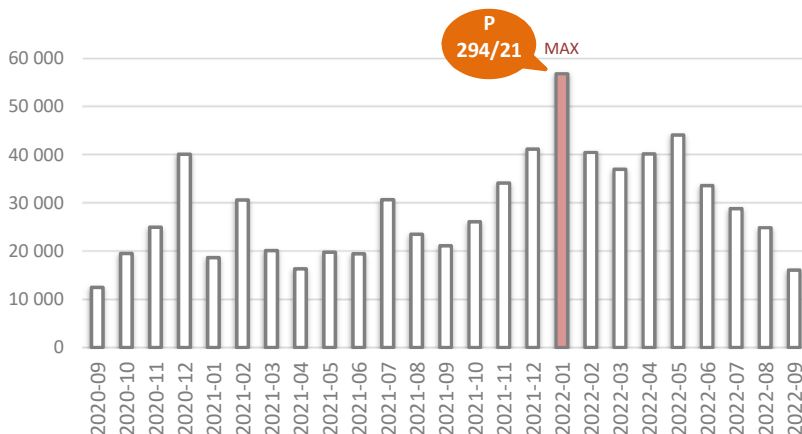
VALOR MÉDIO MENSAL DAS REMUNERAÇÕES TOTAIS DECLARADAS DOS/AS TRABALHADORES/AS DEPENDENTES



O valor médio mensal das remunerações por trabalho dependente foi de 1 303,84€. Registou-se um decréscimo mensal de 9,0%, devido ao pagamento do subsídio de férias verificado nos meses anteriores.

Assistência a Descendentes

Nº DE BENEFICIÁRIOS/AS COM PRESTAÇÕES DE ASSISTÊNCIA A DESCENDENTES



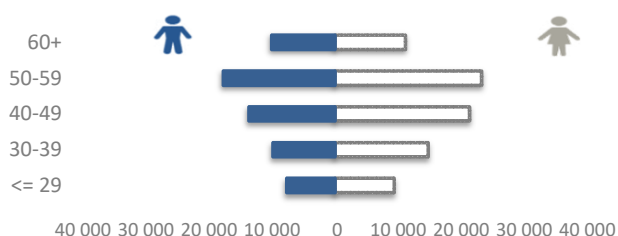
Em setembro de 2022, o número de prestações por assistência a descendentes foram processadas a 16 035 pessoas. Este número é o mais baixo desde setembro de 2020, continuando assim a registar-se a redução no número de beneficiários/as verificada nos últimos meses. Na variação mensal, observa-se uma diminuição de 8 816 no número de beneficiários/as (-35,5%) e, face ao período hómologo, houve uma redução de 5 072 beneficiários/as (-24,0%).

Doença

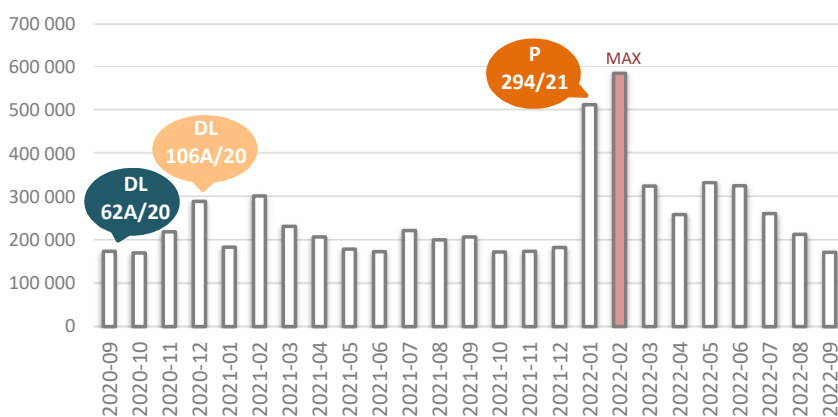
O número de prestações de doença atribuídas, em setembro de 2022, abrangeu 172 003 pessoas. Em relação ao mês anterior manteve-se a tendência de redução do número de beneficiários/as, foram menos 41 044 pessoas, o que equivale a uma diminuição de 19,3%. Na variação homóloga, registou-se uma decréscimo de 35 549 beneficiárias/ao (-17,1%).

As prestações deste âmbito abrangem o subsídio de doença, o subsídio de doença profissional, o subsídio de tuberculose, a concessão provisória de subsídio de doença, as baixas por contágio e o subsídio por isolamento profilático (próprio) pelo coronavírus.

Nº DE BENEFICIÁRIOS/AS DO SUBSÍDIO DE DOENÇA POR SEXO E GRUPOS DE IDADES



Nº DE BENEFICIÁRIOS/AS DE PRESTAÇÕES DE DOENÇA

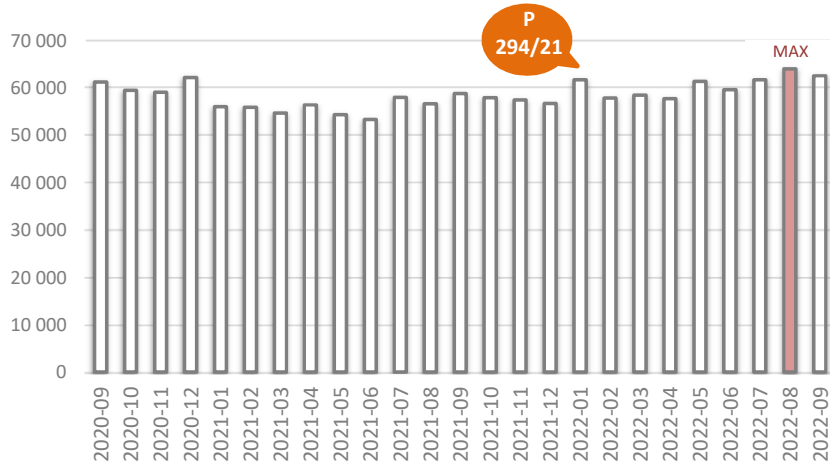


Limitando a análise aos números do subsídio de doença, em setembro de 2022, observa-se que esta prestação foi processada a 138 833 pessoas, face ao mês anterior esse número diminuiu 11,1%. Esta prestação social foi atribuída a 58 892 pessoas do sexo masculino (42,4% do total) e 79 941 do sexo feminino (57,6% do total), apresentando-se este último em superioridade em todos os grupos etários considerados.

O grupo etário dos 50 aos 59 anos era o mais representado, com 29,5%, seguido pelo grupo com idades entre os 40 e os 49 anos (25,2%), no conjunto de beneficiários/as do subsídio de doença.

Parentalidade

Nº DE BENEFICIÁRIOS/AS DE PRESTAÇÕES POR PARENTALIDADE

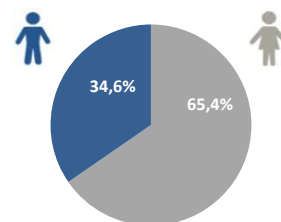


O número de beneficiárias/os do subsídio parental inicial foi de 37 079 pessoas, em setembro de 2022. Esta prestação foi atribuída, maioritariamente, às mães (65,4%). O número de beneficiárias situou-se em 24 255, o que representou um crescimento de 1,1%, face ao mês anterior e, em termos homólogos, o aumento foi de 5,4%.

O número de pessoas do sexo masculino que requereram a prestação foi de 12 824, face ao mês anterior houve um decréscimo de 662 beneficiários (-4,9%), já em relação ao período homólogo houve um aumento de 2,9% (mais 356 beneficiários).

Em setembro de 2022, as prestações por parentalidade foram processadas a 62 555 beneficiários/as. Este número revela uma diminuição no processamento de prestações por parentalidade, na comparação com o mês anterior o decréscimo foi de 2,3% (menos 1 467 beneficiários/as). No caso da variação homóloga, verificou-se um acréscimo de 3 728 beneficiários/as (+6,3%).

BENEFICIÁRIOS/AS DO SUBSÍDIO PARENTAL INICIAL POR SEXO

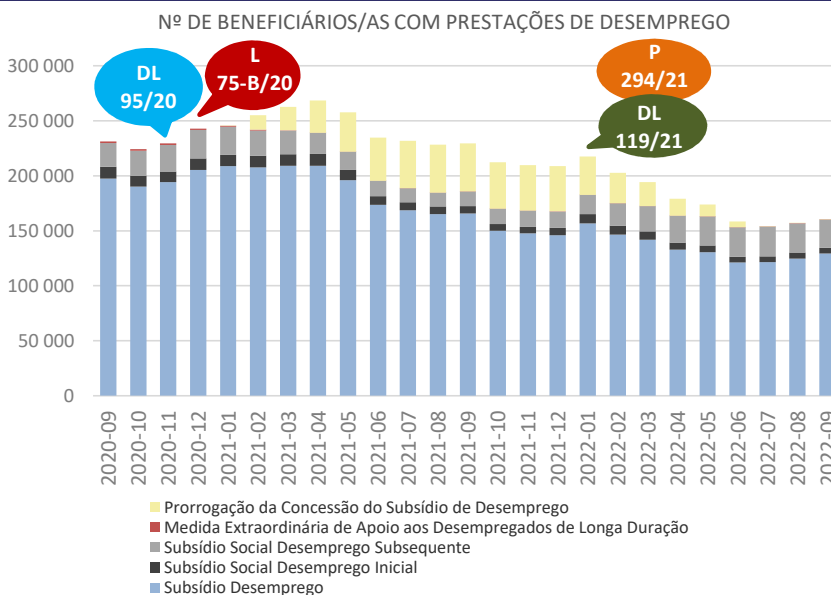


Desemprego

O número total de pessoas abrangidas pelo conjunto das várias prestações de desemprego foi de 165 798, em setembro de 2022. Em termos mensais, houve uma diminuição de 7,4% (menos 13 336 beneficiários/as), e na variação homóloga, verifica-se um decréscimo de 68 469 beneficiários/as destas prestações (-29,2%).

No caso do subsídio de desemprego, registaram-se 129 063 beneficiários/as. Na variação mensal houve um aumento de 3,3% (mais 4 141) de subsídios processados e, face ao período homólogo, o número de subsídios diminuiu 36 443 (-29,2%).

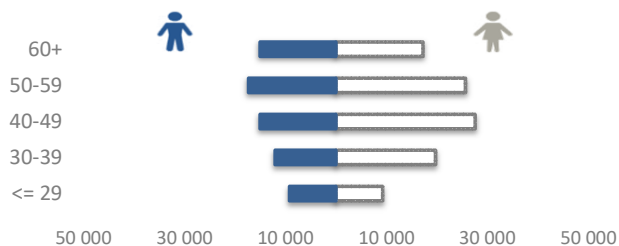
O subsídio social de desemprego inicial foi processado a 5 334 pessoas, verificando-se um aumento mensal de 1,9% e, em comparação com o período homólogo, observa-se uma diminuição de 21,2%.



Em setembro de 2022, o número de beneficiários/as do subsídio social de desemprego subsequente foi de 25 651 pessoas. Face ao mês anterior, ocorreu uma diminuição de 3,2% (menos 838 beneficiários/as) e, face ao período homólogo, houve um acréscimo de 12 183 (+90,5%).

Analisando a população beneficiária com prestações de desemprego, esta distribuiu-se da seguinte forma, o sexo feminino representa 59,9% e o sexo masculino 40,1%. E comparando com os dados do mês anterior, observa-se uma diminuição de prestações de desemprego processadas nos vários grupos etários, com exceção das mulheres do grupo etário (40-49 anos) onde se registou um aumento.

Nº DE BENEFICIÁRIOS/AS COM PRESTAÇÕES DE DESEMPREGO POR SEXO E GRUPOS DE IDADES

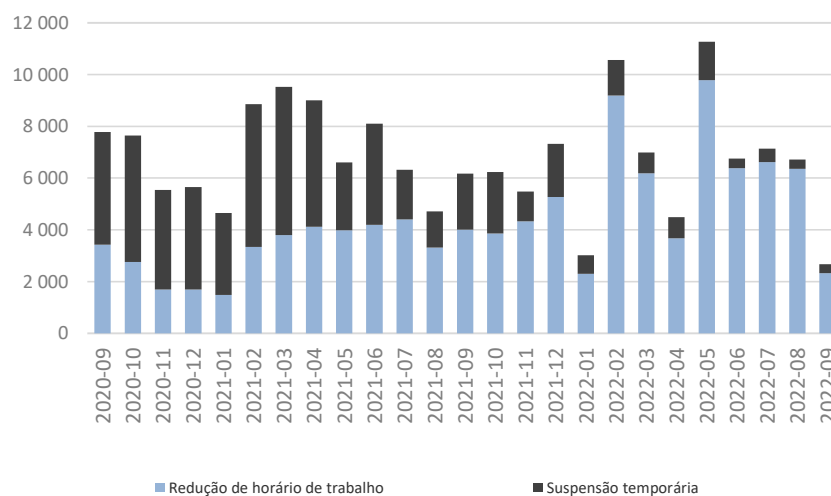


Layoff ao abrigo do Código do Trabalho

As prestações de *layoff* processadas (concessão normal, de acordo com o previsto no Código de Trabalho), em setembro de 2022, abrangeram 2 679 pessoas. Trata-se do valor mais baixo desde junho de 2020. O número total destas prestações apresenta uma diminuição de 60,1%, em relação ao mês anterior, e de 56,6%, face ao período homólogo.

O regime de redução de horário de trabalho contém o maior número de pessoas beneficiárias por *layoff* (2 333). Neste regime, houve uma redução mensal de 4 032 beneficiários/as (-63,3%). O regime por suspensão temporária abrangeu 346 beneficiárias/os, tendo diminuído em termos mensais (-1,7%) e homólogos (-83,9%). Estas prestações foram processadas a 103 entidades empregadoras, menos sete que no mês anterior.

Nº DE BENEFICIÁRIOS/AS COM PRESTAÇÕES DE LAYOFF

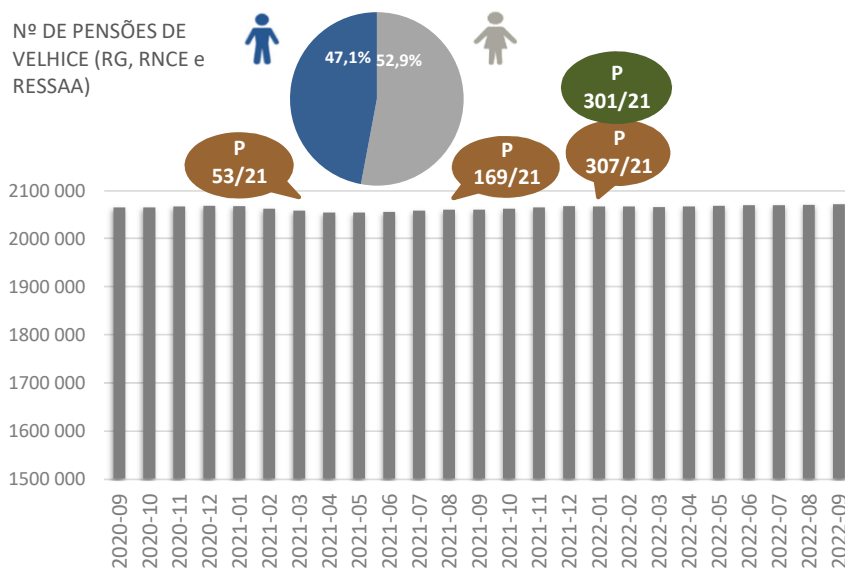


Pensões

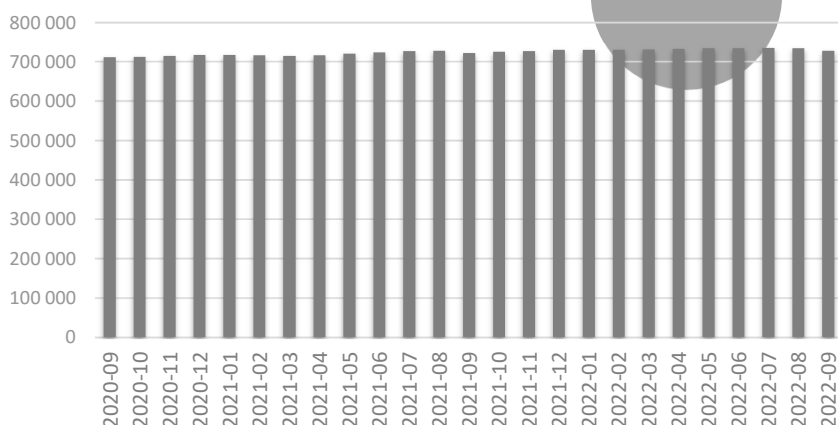
O número de pensões de velhice processadas, em setembro de 2022, no âmbito dos vários regimes de segurança social (Regime Geral, Regime Não Contributivo e RESSAA) situou-se em 2 072 045. Em relação aos números do mês anterior, registou-se um aumento de 1 293 pensões processadas, e face ao período homólogo, houve um acréscimo de 10 986 pensões de velhice (+0,5%).

As mulheres representavam 52,9% do total de pensões de velhice, com 1 096 664 pensões processadas, e aos homens correspondia 47,1% do total, com 975 381 pensões de velhice.

Nº DE PENSÕES DE VELHICE (RG, RNCE e RESSAA)



Nº DE PENSÕES DE SOBREVIVÊNCIA



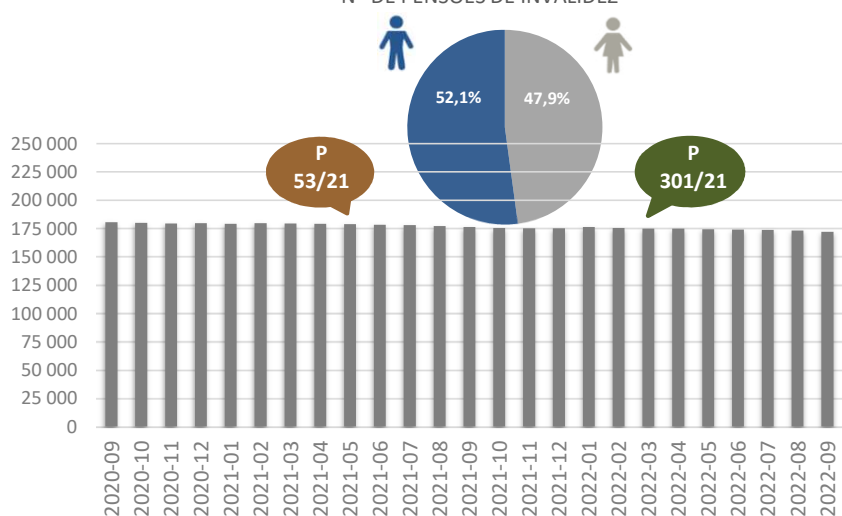
Em setembro de 2022, o número de pensões de sobrevivência foi de 729 149. Face ao mês anterior, foram processadas menos 6 523 pensões, e considerando os dados do período homólogo, registaram-se mais 6 011 pensões, o que traduz um aumento de 0,8%.

A maioria das pensões de sobrevivência são tituladas por mulheres (593 528 beneficiárias), a que corresponde 81,4% das pensões desta eventualidade.

O número de pensões de invalidez dos vários regimes de segurança social mantém uma trajetória descendente. Em setembro de 2022, o número de pensões de invalidez processadas foi de 172 318. Em comparação com o mês anterior, houve uma diminuição de 952 pensões processadas (-0,5%), e relativamente ao período homólogo registou-se uma diminuição de 4 140 pensões (-2,3%).

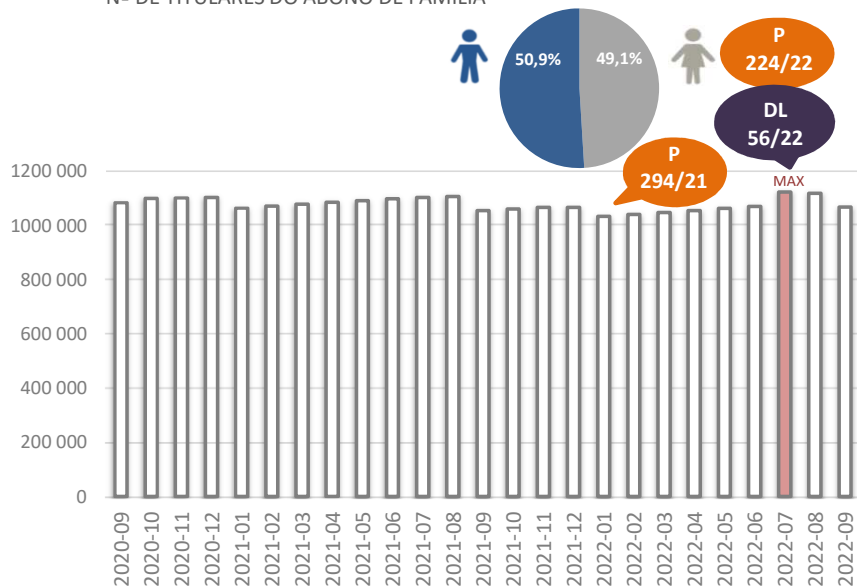
Na distribuição por sexos, os homens representavam 52,1% e as mulheres 47,9% do total de pensões de invalidez.

Nº DE PENSÕES DE INVALIDEZ



Prestações Familiares

Nº DE TITULARES DO ABONO DE FAMÍLIA



O número de titulares de abono de família para crianças e jovens foi de 1 067 014, em setembro de 2022. Comparando com os dados atualizados do mês anterior, verificou-se uma variação mensal negativa de 4,5% (menos 50 777 titulares). Em relação ao período homólogo, houve um aumento de 1,1% no número de crianças e jovens com abono de família (mais 12 088).

Na distribuição por sexos observa-se que os titulares do sexo feminino representavam 523 596 (49,1% do total), tendo esse número diminuído 26 510, face ao mês anterior. Aos titulares do sexo masculino foram processados 543 418 abonos (50,9% do total), menos 24 267 que no mês passado.

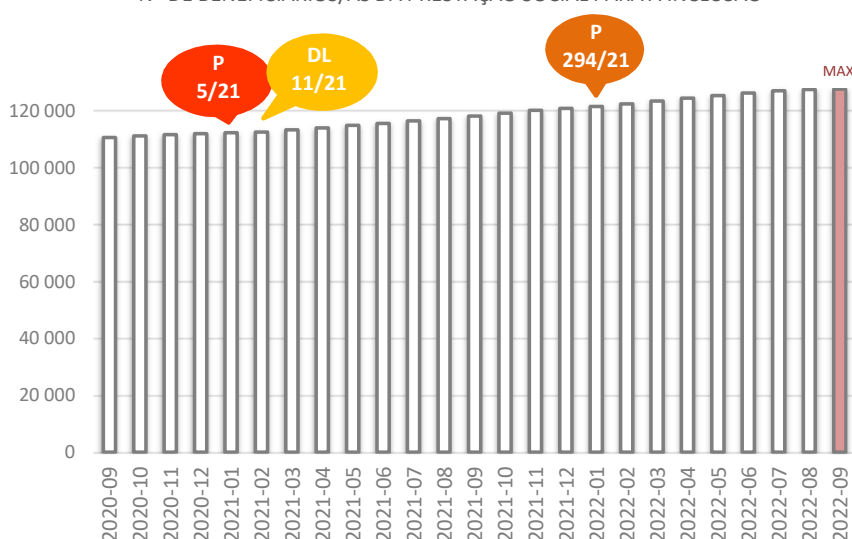
O número de titulares de bonificação por deficiência foi de 84 942, em setembro de 2022, e continua a verificar-se uma tendência de redução do número de titulares, tanto na variação mensal como na homóloga, diminuindo 1,5% e 12,5%, respetivamente.

O subsídio por assistência de terceira pessoa foi processado a 12 522 beneficiários/as, em relação ao mês anterior verificou-se uma redução de 0,7% e, em termos homólogos, menos 246 processamento (-1,9%).

O número de titulares do subsídio por educação especial situou-se em 9 265, o que representa um aumento de 1 630 subsídios atribuídos (+21,3%), face ao mês de agosto, e em relação ao período homólogo houve um acréscimo de 4 808 titulares (107,9%).

Prestação Social para a Inclusão

Nº DE BENEFICIÁRIOS/AS DA PRESTAÇÃO SOCIAL PARA A INCLUSÃO



Em setembro de 2022, a prestação social para a inclusão abrangeu 127 669 pessoas. Continua a verificar-se a tendência de aumento de beneficiários/as, que esta prestação social apresenta desde a sua criação. No mês em análise, registou-se um aumento de 111 beneficiárias/os em comparação com o valor revisto do mês anterior. Efetuando a comparação com setembro de 2021, houve um crescimento de 8%, o que equivaleu a um acréscimo de mais 9 443 beneficiários/as.

Rendimento Social de Inserção

Em setembro de 2022, o RSI foi processado a 201 791 pessoas. O número de beneficiários/as diminuiu 0,6%, em comparação com o mês anterior. E face ao período homólogo, registou-se um decréscimo de 3,5% (menos 7 262 pessoas).

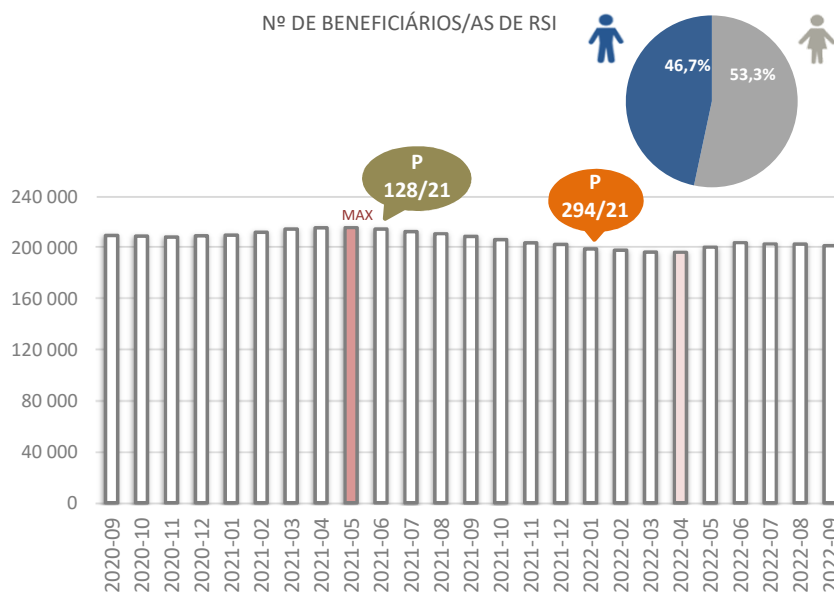
Na distribuição por grupos etários, a população beneficiária de RSI com menos de 18 anos representava 32,8% do total, dos 18 aos 29 anos correspondia a 13,4%, entre os 30 e os 39 anos 11,5%, dos 40 aos 49 anos equivaliam a 12,9% e as pessoas com 50 ou mais anos perfaziam os restantes 29,4%.

No conjunto de pessoas beneficiárias de RSI, eram do sexo feminino 53,3% e do sexo masculino 46,7%.

O número de famílias beneficiárias de RSI foi de 97 343, em setembro de 2022. Face aos números de agosto, observa-se uma diminuição de 874 famílias (-0,9%) e, em comparação com o período homólogo, regista-se uma diminuição de 2 463 (-2,5%).

O montante da prestação média do RSI correspondeu a 260,55 euros por família e 121,38 euros por beneficiário/a.

Nº DE BENEFICIÁRIOS/AS DE RSI

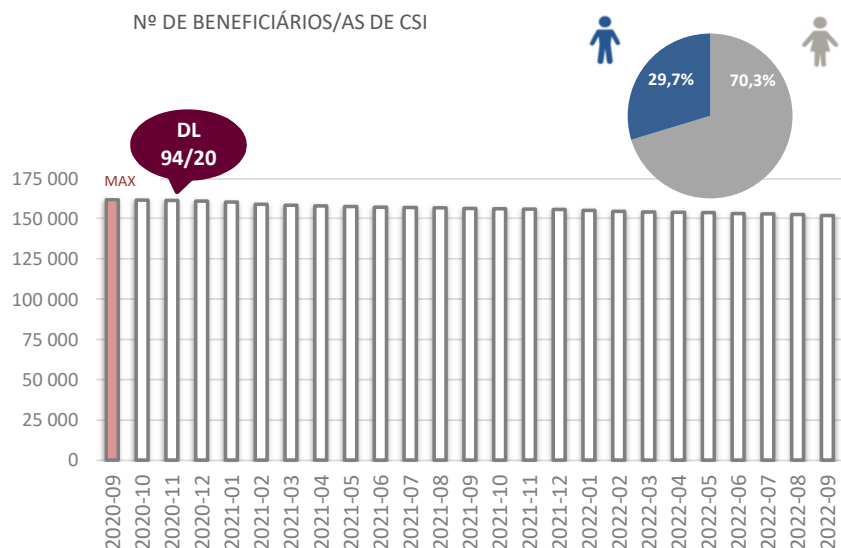


Complemento Solidário para Idosos

Em setembro de 2022, o CSI continua a apresentar uma trajetória de redução no número de beneficiários/as. No mês em análise, o CSI foi processado a 152 323 pessoas. Analisando a variação face ao mês anterior, regista-se uma redução de 502 beneficiários/as (-0,3%) e, em comparação com o período homólogo, observa-se uma descida de 4 400 pessoas abrangidas (-2,8%).

A população beneficiária de CSI é maioritariamente do sexo feminino (70,3%), com o total de 107 139 beneficiárias.

Nº DE BENEFICIÁRIOS/AS DE CSI



SIGLAS

MTSSS Ministério do Trabalho, Solidariedade e Segurança Social; **GEP** Gabinete de Estratégia e Planeamento; **D.L.** Decreto-Lei; **L.** Lei; **P.** Portaria; **RG** Regime Geral; **RNCE** Regime Não Contributivo e Equiparados; **RESSAA** Regime Especial de Segurança Social das Atividades Agrícolas; **RSI** Rendimento Social de Inserção; **CSI** Complemento Solidário para Idosos, **PSI** Prestação Social para a Inclusão

Qualquer informação relativa a conceitos e notas estão presentes nos ficheiros disponibilizados pelo Instituto de Informática, IP em: <https://www.seg-social.pt/estatisticas>

Gabinete de Estratégia e Planeamento do Ministério do Trabalho, Solidariedade e Segurança Social

Praça de Londres, nº 2 - 5º andar, 1049 - 056 Lisboa ☎ 21 595 33 00 - Internet: <http://www.gep.mtsss.gov.pt>