



CERTIFICADOS DE REFORMA

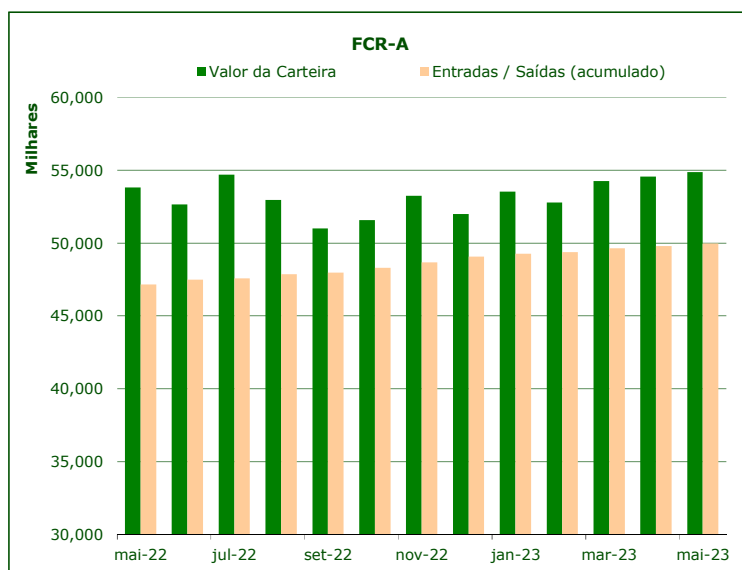
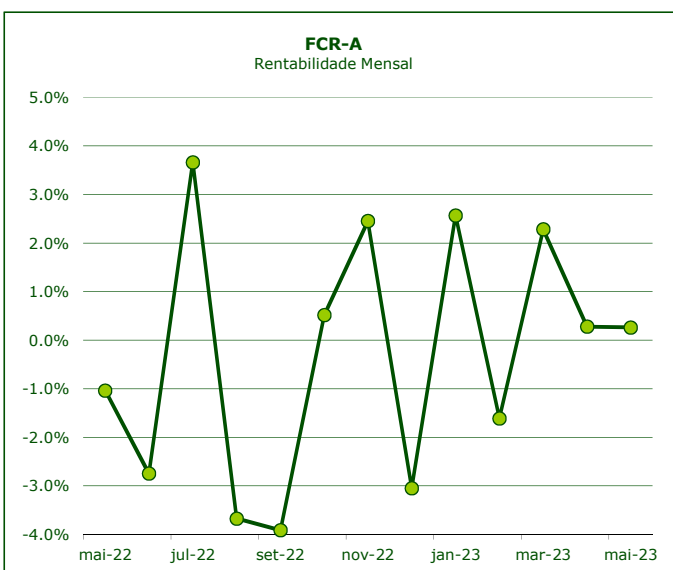
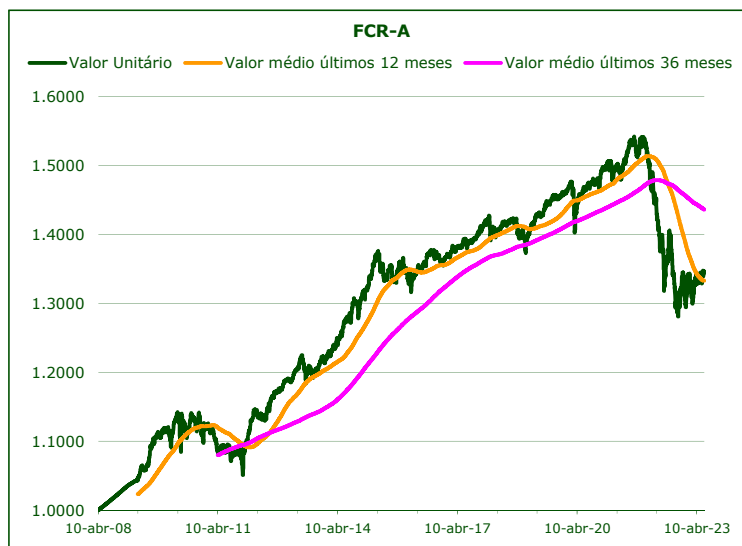
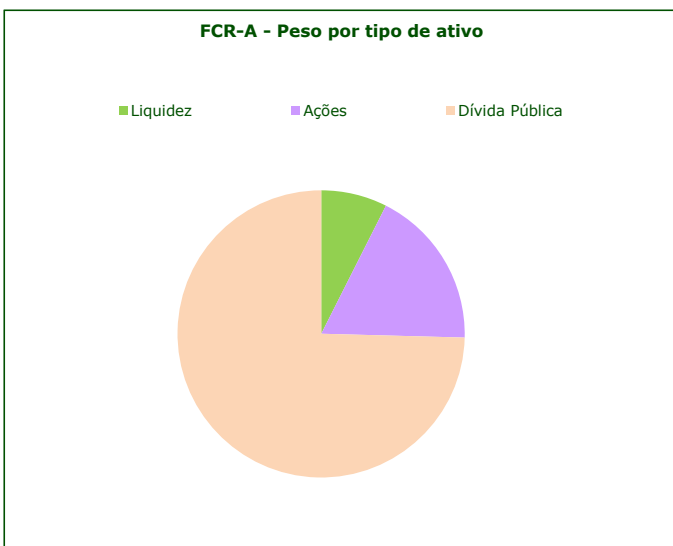
Fundo dos Certificados de Reforma - Folheto Informativo

16-jun-23

	Valor de Mercado (€)	Valor unitário dos Certificados de Reforma (€)				Valorização média anual ^{a)}		
		16-jun-23	Médio últimos 12 meses	Médio últimos 36 meses	Médio desde o início	Últimos 12 meses	Últimos 36 meses	Desde o início
FCR - fase acumulação	55,007,972.30	1.34674	1.33324	1.43627	1.28906	2.00%	-3.99%	0.77%

	Valor de Mercado (€)	Pesos	Rentabilidade últimos 12 meses			Risco ^{d)}		
			% FCR-A	FCR-A	BB Barclays Ser-E Alemanha	Excess Return	Volatilidade Anualizada	Tracking Error
Total da carteira	55,007,972.30	100.00%	1.43%	-2.76%	4.31%	FCR-A	BB Barclays Ser-E Alemanha	Tracking Error
Dívida Pública Portuguesa	13,954,550.57	25.37%	0.22%			5.89%	4.98%	3.08%
Dívida OCDE Ex-DP Portuguesa ^{c)}	27,077,865.08	49.23%	-2.45%					
Ações ^{c)}	9,882,834.71	17.97%	16.09%					
Liquidez	4,092,721.94	7.44%						

a) Taxa interna de rentabilidade anual de entregas mensais constantes, respeitando as datas de subscrição no período indicado b) O índice BB Barclays Ser-E Alemanha representa uma carteira de dívida pública Alemã de 1 a 10 anos c) Inclui valor nominal dos futuros e valias potenciais dos forwards d) Dados semanais dos últimos 2 anos



Notas:
 - As rentabilidades passadas não constituem garantia de rentabilidades futuras
 - As rentabilidades dependem do regime de tributação de cada aderente