

Conta da Segurança Social - 2002
Execução orçamental de Janeiro a Dezembro de 2002
Subsistema previdencial
Financiamento bipartido - Regime de repartição

RUBRICAS	Execução Orçamental		RUBRICAS	Execução Orçamental	
	Montante	Peso relativo de cd rubrica no total em %		Montante	Peso relativo de cd rubrica no total em %
Saldo do ano anterior	695.885.076,09				
Receitas			Despesas		
I.Correntes	8.679.053.848,23	99,78%	I.Correntes	7.936.209.908,07	84,48%
Contribuições e cotizações do Subs.Previdencial	8.610.097.222,50	98,98%	Subsidio por doença	462.803.483,42	4,93%
Rendimentos	28.676.544,45	0,33%	Subsidio por tuberculose	5.425.858,51	0,06%
Outras receitas	40.280.081,28	0,46%	Subsidio de maternidade	173.760.332,21	1,85%
II.Capital	19.359.409,30	0,22%	Encargos com doenças prof. e outras prest.	12.552.663,04	0,13%
Receitas de capital	1.327,80	0,00%	Subsidio de desemprego	796.597.682,82	8,48%
Amortizações de Empréstimos Concedidos Lei 2092 e outros	1.327,80	0,00%	Subsidio por morte	146.647.656,47	1,56%
Outras receitas de capital	15.917.997,25	0,18%	Montante provisório de pensão	22.924,48	0,00%
Outras receitas de capital - activos financeiros	3.440.084,25	0,04%	Pensão de Sobrevivência	1.046.144.860,68	11,14%
			Subsidio de lar e outros	5.858.872,82	0,06%
			Extinção de empréstimos - Lei 2092	0,00	0,00%
			Pensão de Invalidez	942.539.868,78	10,03%
			Montante provisório de pensão	12.913,40	0,00%
			Pensão de Velhice	4.134.499.347,02	44,01%
			Administração	209.343.444,42	2,23%
			Encargos Gerais	199.488.839,62	2,12%
			Encargos com cooperação externa	8.917.048,42	0,09%
			Ações de formação profissional	812.658,07	0,01%
			Banca dos Casinos	124.898,31	0,00%
			II.Capital	48.163.823,64	0,51%
			Despesas de capital	40.248.559,85	0,43%
			PIDDAC	40.248.559,85	0,43%
			Do OSS	40.248.559,85	0,43%
			Outras despesas de capital	7.905.229,72	0,08%
			Outras despesas de capital - activos financeiros	10.034,07	0,00%
Sub-total do subsistema	9.394.298.333,62		Sub-total do subsistema	7.984.373.731,71	84,99%
Sub-total (Receitas-saldo do ano anterior)	8.698.413.257,53	100,00%	Transf para Capitalização (IGFCSS)		0,00%
			Transf p/ o sub. de Prot. à família	516.754.552,01	5,50%
			Saldo do sub. Previd.- repartição	893.170.049,90	9,51%
TOTAL	9.394.298.333,62	100,00%	TOTAL	9.394.298.333,62	100,00%

Instituto de Gestão Financeira da Segurança Social, 24 de Fevereiro de 2006

A Directora do Departamento de Orçamento e Conta



(Maria Isabel Duarte Barreiros)


O Conselho Directivo,



(José Augusto Antunes Gaspar)



(Rui Manuel Baptista Fiolhais)



(Joaquina Maria Franco)



(Nelson da Silva Ferreira)

Conta da Segurança Social - 2002
Execução orçamental de Janeiro a Dezembro de 2002
Subsistema de protecção à família e políticas activas de emprego e formação profissional
Financiamento tripartido

RUBRICAS	Execução Orçamental		RUBRICAS	Execução Orçamental	
	Montante	Peso relativo de cd rubrica no total em %		Montante	Peso relativo de cd rubrica no total em %
Saldo do ano anterior	246.975.246,89				
Recostas			Despesas		
I. Correntes	2.249.740.072,65	100,00%	I. Correntes	2.806.873.734,88	93,14%
Contribuições e cotizações do Subs. Previdencial	1.075.431.763,58	35,69%	Encargos Familiares	539.180.573,20	17,89%
Para encargos familiares	594.391.688,80	26,42%	Subsidio familiar a crianças e jovens	502.737.959,93	16,68%
Para pol. activas de emp. e valorização prof.	481.040.074,78	21,38%	Subsidio de funeral	3.533.025,62	0,12%
Recostas fiscais consignadas	502.812.000,00	22,35%	Complementos por cônjuge a cargo	16.589.150,72	0,55%
Adicional ao IVA	502.812.000,00	22,35%	Pensionistas de invalidez	1.835.523,22	0,06%
Transferências do MTSS	754.738,82	0,03%	Pensionistas de Velhice	14.753.627,90	0,49%
IGFSE e DAFSE	754.738,82	0,03%	Comp. sociais de pensões > pensão social	16.320.436,93	0,54%
Transferências de saldos de gerência	587.450,00	0,03%	Pensionistas de invalidez	4.157.518,52	0,14%
Instituto de Emprego e Formação Profissional	380.913,00	0,02%	Pensionistas de Velhice	12.162.104,79	0,40%
Instituto para a Inovação na Formação	206.537,00	0,01%	Pensionistas de Sobrevivência	813,62	0,00%
Transferências correntes do OE	0,00	0,00%	Deficiência	83.183.083,17	2,76%
Para acções de formação profissional c/ suporte no OE			Bonificação por deficiência a crianças e jovens	33.717.541,30	1,12%
Para Convergência de pensões			Subsidio educação especial	24.249.781,74	0,80%
Transferências correntes do exterior	604.746.041,57	26,88%	Subsidio por assistência de 3ª pessoa (jovens)	5.927.723,95	0,20%
Para Acções de form. prof. c/suporte no FSE	604.720.362,93	26,88%	Subsidio por assistência de 3ª pessoa (adultos)	17.033.886,59	0,57%
CECA	25.678,64	0,00%	Subsidio vitalicio		
Outras receitas	1.904.299,58	0,08%	Dependência	117.112.430,07	3,89%
Outras receitas - Acções Formação FSE	21.773.681,43	0,97%	Complementos por dependência	117.112.430,07	3,89%
Outras receitas - Acções Formação OSS	41.726.298,77	1,85%	Pensionistas de invalidez	13.300.813,03	0,44%
Rendimentos - Fundo Garantia Salarial	3.798,90	0,00%	Pensionistas de Velhice	90.623.972,12	3,01%
II. Capital	0,00	0,00%	Pensionistas de Sobrevivência	13.187.644,92	0,44%
Receitas de capital	0,00	0,00%	Políticas Activas de Emprego	521.801.293,31	17,32%
Empréstimos obtidos	0,00	0,00%	Medidas de apoio ao emp. - isenção de cont.		0,00%
Linha de crédito	0,00	0,00%	Valor de taxas contributivas mais favoráveis	280.480.135,45	9,31%
Sub-total do subsistema	2.496.715.319,54		Subsidio social de desemprego	691.714,24	0,02%
Sub-total (Recostas-saldo do ano anterior)	2.249.740.072,65	100,00%	Compensação salarial	10.966.254,24	0,36%
Transferências do subsistema Previdencial	516.754.552,01		Garantia salarial	1.566.736,07	0,05%
			Indemnização compensatória por salários em atraso	228.096.453,31	7,57%
			Pensões antecip. desemp. outros motivos (velhice)		
			Administração e outras despesas comuns	88.804.188,59	2,95%
			Administração/juros da linha de crédito	3.146.680,28	0,10%
			FGS	919,79	0,00%
			Transferências correntes	463.788.768,64	15,39%
			Emprego e formação profissional	437.949.632,98	14,53%
			Higiene, saúde e segurança no trabalho	19.141.701,81	0,64%
			Inovação na formação	6.697.433,85	0,22%
			Subsídios à formação profissional	989.855.797,83	32,85%
			Acções de formação profissional	989.855.797,83	32,85%
			Com suporte no Fundo Social Europeu	801.509.698,16	26,60%
			Com suporte no OSS	188.346.099,67	6,25%
			Com suporte no OE	0,00	0,00%
			II. Capital	134.636.543,58	4,47%
			Despesas de capital	134.636.543,58	4,47%
			Amortizações de empréstimos	134.636.543,58	4,47%
			Linha de crédito	134.636.543,58	4,47%
TOTAL	3.013.469.871,55	100,00%	Sub-total do subsistema	2.941.510.278,46	97,61%
			Saldo do Subsistema	71.959.593,09	2,39%
			TOTAL	3.013.469.871,55	100,00%

Instituto de Gestão Financeira da Segurança Social, 24 de Fevereiro de 2006

A Directora do Departamento de Orçamento e Conta

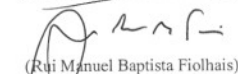


(Maria Isabel Duarte Barreiros)

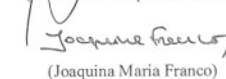
O Conselho Directivo,



(José Augusto Antunes Gaspar)



(Rui Manuel Baptista Fiolhais)



(Joaquina Maria Franco)




(Nelson da Silva Ferreira)

			Prot. à fam. Assoc. ao Sub. de Prot. Soc. Cidad	115.270.362,68	3,19%
			Regime Não Contributivo	51.505.094,76	1,43%
			Encargos familiares	25.002.435,62	0,69%
			Subsídio familiar a crianças e jovens	25.002.435,62	0,69%
			Deficiência	3.462.771,16	0,10%
			Bonificação por deficiência a crianças e jovens	2.223.015,14	0,06%
			Subsídio de educação especial	805.575,08	0,02%
			Subsídio vitalício	93.254,16	0,00%
			Subsídio por assistência de terceira pessoa	340.926,78	0,01%
			A crianças e jovens	329.212,94	0,01%
			A adultos	11.713,84	0,00%
			Dependência	23.039.887,98	0,64%
			Complemento por dependência	23.039.887,98	0,64%
			Invalidez	16.615.410,19	0,46%
			Velhice	6.424.477,79	0,18%
			Sobrevivência	0,00	0,00%
			Regime Transitório dos Rurais	9.089.257,37	0,25%
			Encargos familiares	115.117,13	0,00%
			Subsídio familiar a crianças e jovens	102.944,59	0,00%
			Subsídio de funeral	12.172,54	0,00%
			Deficiência	171.656,85	0,00%
			Bonificação por deficiência a crianças e jovens	23.806,74	0,00%
			Subsídio de educação especial	0,00	0,00%
			Subsídio vitalício	126.608,93	0,00%
			Subsídio por assistência de terceira pessoa	21.241,18	0,00%
			A crianças e jovens	4.977,36	0,00%
			A adultos	16.263,82	0,00%
			Dependência	8.802.483,39	0,24%
			Complemento por dependência	8.802.483,39	0,24%
			Invalidez	928.542,35	0,03%
			Velhice	7.746.251,00	0,21%
			Sobrevivência	127.690,04	0,00%
			Regime Esp. de Seg. Social das Acti. Agrícolas	54.676.010,55	1,51%
			Encargos familiares	34.157,26	0,00%
			Subsídio de funeral	34.157,26	0,00%
			Dependência	54.641.853,29	1,51%
			Complemento por dependência	54.641.853,29	1,51%
			Invalidez	2.039.642,93	0,06%
			Velhice	50.677.035,12	1,40%
			Sobrevivência	1.925.175,24	0,05%
			Administração-Subsídio de renda	274.338,84	0,01%
			Administração-Ser Criança	184.687,63	0,01%
			Administração-PAII	153.739,86	0,00%
			Administração-PAFAC	0,00	0,00%
			Administração e outras despesas comuns	108.046.880,93	2,99%
			Administração - Integrar QCA II-FEDER	8.448,06	0,00%
			Administração/Fundo de Socorro Social	90.377,65	0,00%
			Transferências PIDDAC OE - QCAII	499.366,10	0,01%
			Transferências PIDDAC FEDER-QCAII	375.274,52	0,01%
			II.Capital	26.657.892,56	0,74%
			Despesas de capital	19.801.915,56	0,55%
			PIDDAC	19.801.915,56	0,55%
			Do OE	17.806.041,83	0,49%
			Programa de Des. Social (QCA II)	1.734.882,74	0,05%
			Programa de Des.Social (QCA III)	1.837.585,39	0,05%
			Intervenções Desc./Regionais (QCA III)	0,00	0,00%
			Outros programas	14.233.573,70	0,39%
			Do FEDER	1.995.873,73	0,06%
			Programa de Des. Social (QCA II)	1.995.873,73	0,06%
			Programa de Des. Social (QCA III)	0,00	0,00%
			Intervenções Desconcentradas (QCA III)	0,00	0,00%
			Do IIEFP	0,00	0,00%
			Programa de Des. Social (QCA III)	0,00	0,00%
			Transferências de capital	6.855.977,00	0,19%
			Transferências de capital para o INATEL	6.855.977,00	0,19%
			Sub-total do subsistema	3.479.151.093,74	96,38%
Sub-total do subsistema	3.609.822.946,30		Saldo Cidadania	130.671.852,56	3,62%
Sub-total (Receitas-saldo do ano anterior)	3.567.683.070,13	100,00%	TOTAL	3.609.822.946,30	100,00%
TOTAL	3.609.822.946,30	100,00%			


Instituto de Gestão Financeira da Segurança Social, 24 de Fevereiro de 2006

A Directora do Departamento de Orçamento e Conta




(Maria Isabel Duarte Barreiros)

O Conselho Directivo,




(José Augusto Antunes Gaspar)



(Rui Manuel Baptista Fiolhais)



(Joaquina Maria Franco)



(Nelson da Silva Ferreira)

Conta da Segurança Social - 2002
Execução orçamental de Janeiro a Dezembro de 2002
Subsistema previdencial - regime de capitalização

Em €

RUBRICAS	Execução Orçamental		RUBRICAS	Execução Orçamental	
	Montante	Peso relativo de cd rubrica no total em %		Montante	Peso relativo de cd rubrica no total em %
Saldo do ano anterior	366.877.890,07				
Receitas			Despesas		
I.Correntes	646.674.816,81	18,68%	I.Correntes	3.399.413,70	0,09%
Cotizações do Subsistema Previdencial	482.740.910,63	13,95%	Administração	3.399.413,70	0,09%
Rendimentos	162.279.924,73	4,69%	Encargos gerais	2.083.804,08	0,05%
Outras receitas	1.653.981,45	0,05%	Encargos gerais (FEFSS)	1.315.609,62	0,03%
II.Capital	2.814.928.782,37	81,32%	II.Capital	3.492.678.223,96	91,23%
Receitas de capital	2.814.928.782,37	81,32%	Despesas de capital	3.492.678.223,96	91,23%
Activos financeiros	2.814.928.782,37	81,32%	Edifícios - IGFCSS	0,00	0,00%
			Activos financeiros	3.492.678.223,96	91,23%
Sub-total do subsistema	3.828.481.489,25		Sub-total do subsistema	3.496.077.637,66	91,32%
Sub-total (Receitas-saldo do ano anterior)	3.461.603.599,18	100,00%	Saldo do Subsistema Previdencial - Capitalização	332.403.851,59	8,68%
TOTAL	3.828.481.489,25	100,00%	TOTAL	3.828.481.489,25	100,00%
				0,00	
TOTAL do OSS c/ CAPITALIZAÇÃO	19.846.072.640,72		TOTAL do OSS c/ CAPITALIZAÇÃO	19.846.072.640,72	
TOTAL S/ TRANSFª INTERNAS ENTRE SUBSISTEMAS	19.329.318.088,71		TOTAL S/ TRANSFª INTERNAS ENTRE SUBSISTEMAS	17.901.112.741,57	
RECEITA EFECTIVA	15.159.069.805,07		DESPESA EFECTIVA	14.273.787.939,96	
SALDO ORÇAMENTAL GLOBAL			SALDO ORÇAMENTAL GLOBAL	1.428.205.347,14	
SALDO ORÇAMENTAL NA ÓPTICA DA CONT. PÚBLICA			SALDO ORÇAMENTAL NA ÓPTICA DA CONT. PÚBLICA	885.281.865,11	
SALDO ORÇAMENTAL NA ÓPTICA DA CONT. NACIONAL			SALDO ORÇAMENTAL NA ÓPTICA DA CONT. NACIONAL	1.060.297.518,91	

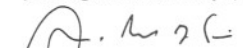
Instituto de Gestão Financeira da Segurança Social, 24 de Fevereiro de 2006

A Directora do Departamento de Orçamento e Conta



(Maria Isabel Duarte Barreiros)

O Conselho Directivo,


(José Augusto Antunes Gaspar)


(Rui Manuel Baptista Fiolhais)


(Joaquina Maria Franco)


(Nelson da Silva Ferreira)